



## Správa o trhu s mliekom a mliečnymi výrobkami

**Február 2026**

Číslo 2/2026

Ročník 30.

9. 4. 2026



Agrárne trhové informácie Slovenska

## Obsah

3. **Aktuálny vývoj nákupných cien surového kravského mlieka**  
Nákupná cena surového kravského mlieka od producentov  
Nákupná cena ovčieho a kozieho mlieka
4. **Nákupné ceny a množstvo nakúpeného mlieka od producentov vo februári**  
Nákupné ceny ovčieho a kozieho mlieka od producentov vo februári
5. **Nákupné ceny a množstvo nakúpeného mlieka od nákupcov vo februári**  
Nákupná cena surového kravského mlieka od nákupcov
6. **Predaj a odbytové ceny mlieka a mliečnych výrobkov**
7. **Odbytové ceny mlieka a mliečnych výrobkov vo februári**
9. **Vývoj týždenných odbytových cien mliečnych výrobkov v SR v rokoch 2024 – 2026**
11. **Priemerné odbytové ceny mliečnych výrobkov v EÚ**
12. **Nákupné ceny kravského mlieka vo vybraných krajinách EÚ**
13. **Ceny mlieka a mliečnych výrobkov v zahraničí**  
Česká republika
14. **Maďarsko**
15. **Poľsko**
16. **Spotrebiteľské ceny mliečnych výrobkov v SR v rokoch 2025 -2026**

## Aktuálny vývoj nákupných cien surového kravského mlieka

### Nákupná cena surového kravského mlieka od producentov

Vo februári 2026 nakúpili spracovatelia od producentov spolu 67 805 ton *surového kravského mlieka*, čo bolo o 7,0 % menej ako v januári tohto roka.

*Mlieka Q. triedy* sa nakúpilo medzimesačne o 5,4 % menej, spolu 54 831 ton. Na februárovom nákupe sa *mlieko Q. triedy* podieľalo 80,9 %.

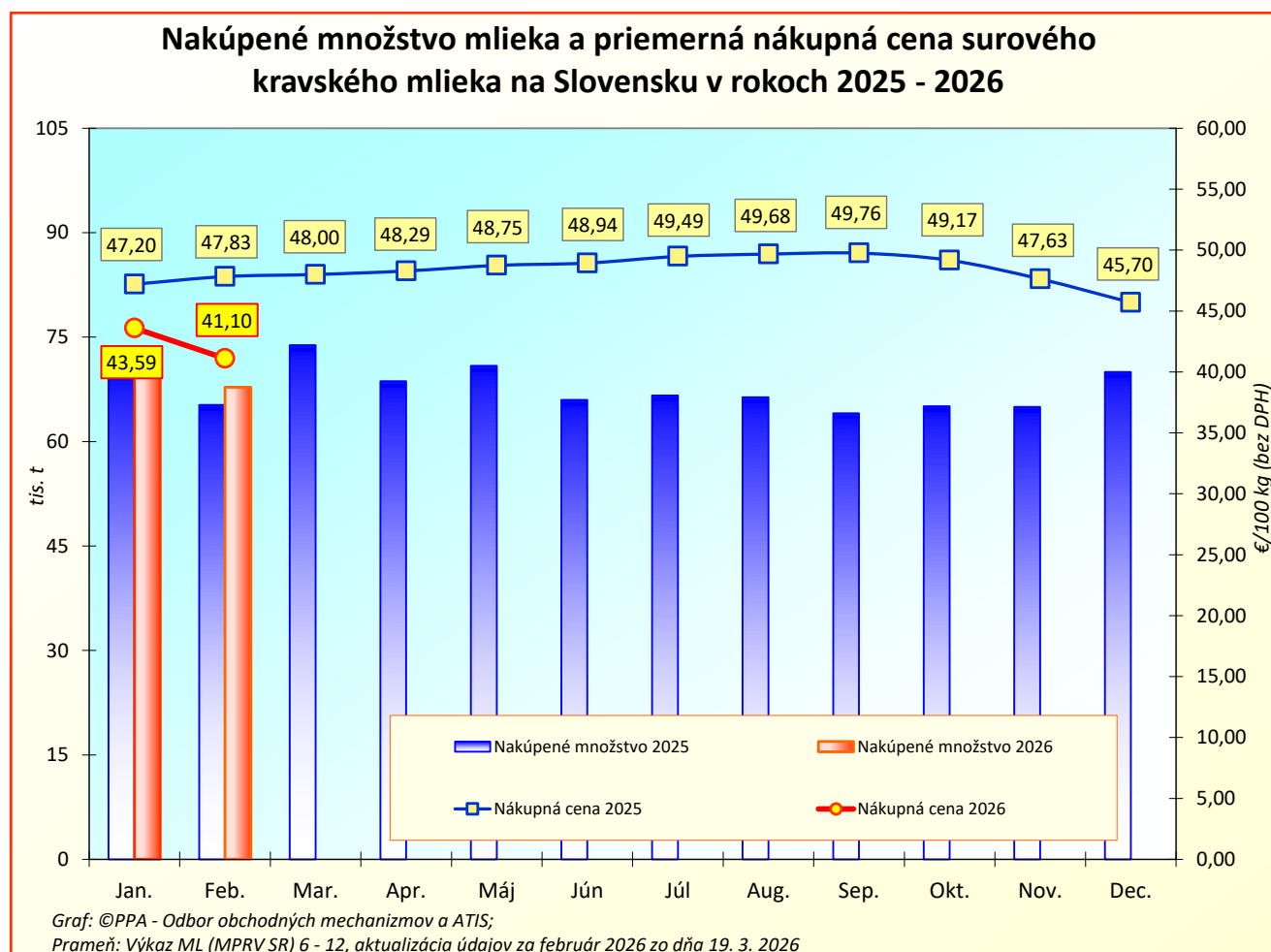
Medziročne nakúpili spracovatelia vo februári 2026 *surového kravského mlieka* o 3,9 % viac. V porovnaní s rovnakým obdobím v roku 2025 sa nákup *mlieka Q. triedy* znížil o 1,5 %.

**Medzimesačný vývoj cien:** Priemerná nákupná cena *surového kravského mlieka* vo februári 2026 klesla na úroveň 41,10 €/100 kg (-5,7 %). Cena *mlieka Q. triedy* vo februári 2026 tiež oslabila, a to na úroveň 41,05 €/100 kg (-6,3 %). Nákupnú cenu *mlieka 1. triedy*, ako aj *neštandardného mlieka* neuvádzame z dôvodu nižšieho počtu respondentov vo februári.

**Medziročný vývoj cien:** V porovnaní s februárom 2025 bola priemerná nákupná cena *surového kravského mlieka* vo februári tohto roka nižšia o 14,1 % (február 2025: 47,83 €/100 kg). Nákupná cena *mlieka Q. triedy* kvality sa medziročne znížila o 14,2 % (február 2025: 47,84 €/100 kg).

Priemerný obsah tuku v surovom kravskom mlieku bol na úrovni 4,02 % (1. 2026: 4,05 %; 2. 2025: 4,06 %) a obsah bielkovín sa vo februári znížil na 3,49 % (1. 2026: 3,54 %; 2. 2025: 3,50 %).

©PPA – Odbor obchodných mechanizmov a ATIS



## Nákupné ceny a množstvo nakúpeného mlieka od producentov vo februári

Ceny sa uvádzajú v €/100 kg bez DPH

Názov produktu	Množstvo/ cena	SR spolu		Vývoj v %	
		Február 2026	Január 2025	Mesačný	Medziročný
Surové kravské mlieko, Q. trieda	Množstvo (t)	54 831	57 947	-5,4	-1,5
	Priem. cena	41,05	43,81	-6,3	-14,2
Surové kravské mlieko, 1. trieda	Množstvo (t)	*1	*1	-	-
	Priem. cena	*1	*1	-	-
Surové kravské mlieko, neštandard	Množstvo (t)	*1	*1	-	-
	Priem. cena	*1	*1	-	-
Surové kravské mlieko spolu	Množstvo (t)	67 805	72 888	-7,0	3,9
	Obsah tuku v %	4,02	4,05	-0,9	-1,0
	Obsah biel. v %	3,49	3,54	-1,2	-0,1
	Priem. cena	41,10	43,59	-5,7	-14,1
**Surové kravské mlieko spolu	Odhadovaná cena na nasledujúci mesiac	39,38	40,46	-2,7	-11,3
Surové kravské mlieko v BIO kvalite	Priem. cena	*1	*1	-	-

Prameň: Výkaz ML (MPRV SR) 6 – 12; \*1 údaj nezverejňujeme (menej ako traja respondenti) \*\*Odhad nákupnej ceny na nasledujúci mesiac  
Poznámka: \*Údaje za február 2026 sú aktualizované k 19. 3. 2026.

## Nákupné ceny ovčieho a kozieho mlieka od producentov vo februári

Ceny sa uvádzajú v €/100 kg bez DPH

Názov produktu	Množstvo/ cena	SR spolu		Vývoj v %	
		Február 2026	Január 2025	Mesačný	Medziročný
Ovčie mlieko od prvovýrobcov v SR	Množstvo (t)	580	432	34,3	53,9
	Priem. cena	163,81	168,03	-2,5	0,1
Kozie mlieko od prvovýrobcov v SR	Množstvo (t)	2	2	-3,5	-15,7
	Priem. cena	126,80	126,52	0,2	0,3

Prameň: Výkaz ML (MPRV SR) 6 – 12

Poznámka: \*Údaje za február 2026 sú aktualizované k 19. 3. 2026.

### Nákupná cena ovčieho a kozieho mlieka

Vo februári 2026 priemerná nákupná cena *ovčieho mlieka* klesla o 2,5 % oproti januáru 2026.

Priemerná nákupná cena *kozieho mlieka* vo februári 2026 bola na úrovni 126,80 €/100 kg, čo v medzimesačnom porovnaní predstavovalo len minimálne zvýšenie, a to o 0,2 %.

## Nákupné ceny a množstvo nakúpeného mlieka od nákupcov vo februári

Ceny sa uvádzajú v €/100 kg bez DPH

Názov produktu	Množstvo/ cena	SR spolu		Vývoj v %	
		Február 2026	Január 2025	Mesačný	Medziročný
Surové kravské mlieko, Q. trieda	Množstvo (t)	27 614	26 781	3,1	-
	Priem. cena	40,09	42,23	-5,1	-
Surové kravské mlieko, 1. trieda	Množstvo (t)	*1	*1	-	-
	Priem. cena	*1	*1	-	-
Surové kravské mlieko, neštandard	Množstvo (t)	*1	*1	-	-
	Priem. cena	*1	*1	-	-
Surové kravské mlieko spolu	Množstvo (t)	36 614	37 606	-2,6	1,1
	Priem. cena	40,48	42,55	-4,9	-15,2

Prameň: Výkaz ML (MPRV SR) 6 – 12; \*1 údaj nezverejňujeme (menej ako trija respondenti)

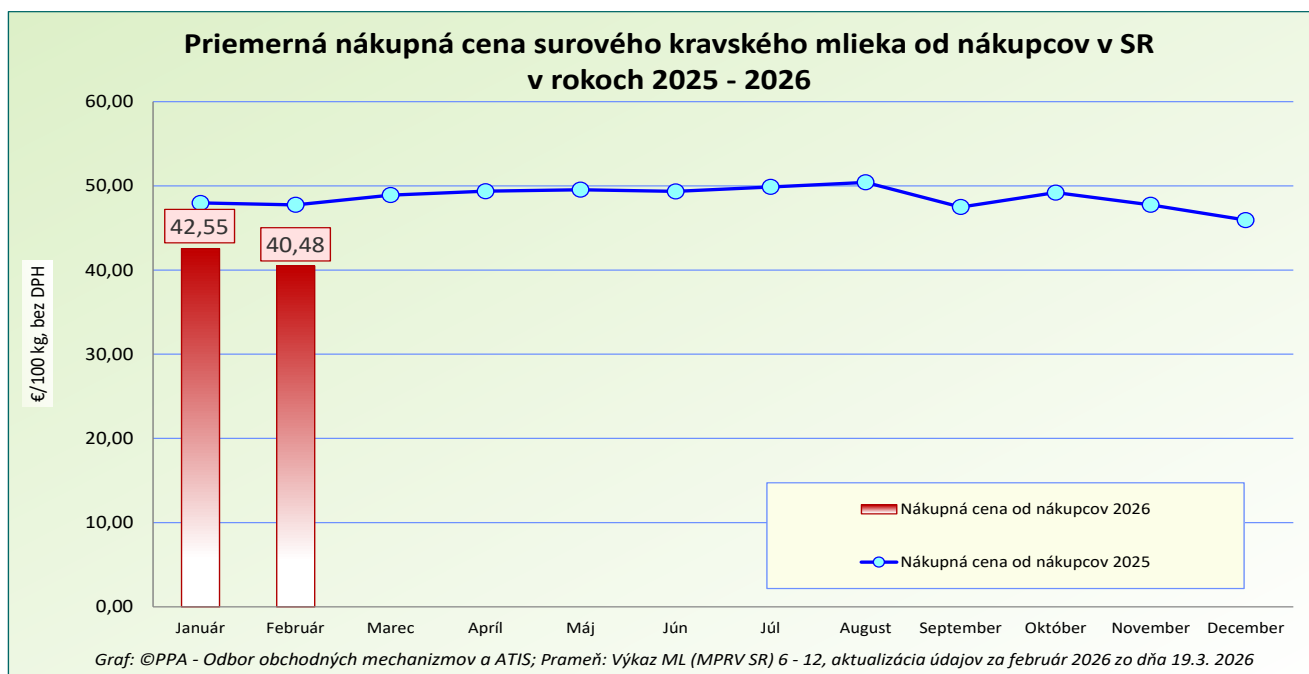
Poznámka: \*Údaje za február 2026 sú aktualizované k 19. 3. 2026.

### Nákupná cena surového kravského mlieka od nákupcov

Vo februári 2026 priemerná nákupná cena mlieka od nákupcov dosiahla úroveň 40,48 €/100 kg, medzimesačne bola nižšia o 4,9 %. Mlieko Q. triedy sa nakupovalo za cenu 40,09 €/100 kg. Nákupnú cenu mlieka 1. triedy, ako aj cenu mlieka neštandard neuvádzame z dôvodu nižšieho počtu respondentov vo februári.

Spracovatelia nakúpili vo februári 2026 od nákupcov spolu 36 614 ton surového mlieka, čo bolo o 2,6 % menej ako v januári tohto roka.

©PPA – Odbor obchodných mechanizmov a ATIS



## Predaj a odbytové ceny mlieka a mliečnych výrobkov

Mesačný vývoj odbytových cien sa vo februári tohto roka prejavil znížením takmer pri všetkých mliečnych výrobkoch, s výnimkou *kyslomliečnych výrobkoch-vrátane jogurtov a syrov (bez tavených syrov)*.

### Konzumné mlieko

Predaj *konzumného mlieka* dosiahol vo februári 2026 hodnotu 18 301 ton (+23,2 %), medziročne bol predaj vyšší o 11,7 %. Priemerná odbytová cena medzimesačne klesla o 5,9 % na úroveň 57,54 €/100 kg. Predané množstvo *polotučného trvanlivého mlieka* bolo 9 415 ton a priemerná odbytová cena bola na úrovni 47,39 €/100 kg.

### Konzumná smotana

Predaj *smotany* sa vo februári tohto roka v porovnaní s januárom zvýšil až o 51,8 % na 3 725 ton. *Kyslej smotany* sa medzimesačne predalo o 18,1 % menej, jej priemerná odbytová cena klesla o 2,0 %.

*Sladkej 33-percentnej smotany* (150 – 500 g bal.) sa vo februári v porovnaní s januárom predalo o 37,5 % menej (59 ton).

### Kyslomliečne výrobky

*Kyslomliečnych výrobkov* predali spracovatelia vo februári 2026 spolu 4 169 ton, čo bolo o 19,3 % menej ako v januári. *Jogurtov* sa predalo tiež menej (3 095 ton), čo v medzimesačnom porovnaní predstavovalo pokles o 18,7 %, ich cena naopak stúpla (+23,6 %). Medziročne sa predaj jogurtov zvýšil až o 42,7 % (február 2025: 2169 ton).

### Maslo

Predaj *masla (80 - 90 % tuku, najviac 16 % vody)* dosiahol vo februári 2026 množstvo 735 ton. *Masla v 100 - 250 g balení* sa vo februári predalo 645 ton (+8,8 %), jeho priemerná odbytová cena oproti januáru klesla o 4,6 % na 549,92 €/100 kg. Najvýraznejšie zvýšenie predaného množstva sme zaznamenali vo februári pri *masle v blokoch*, ktorého sa predalo až o 43,9 % viac (90 ton), jeho priemerná odbytová cena klesla o 0,6 % na hodnotu 575,03 €/100 kg.

Medziročne odbytová cena *masla (80 až 90 % tuku)* klesla o 32,6 %, *masla v 100 - 250 g balení* o 35,2 % a cena *masla v blokoch* sa medziročne znížila o 13,5 %.

### Syry

*Syrov spolu (bez tavených syrov)* sa vo februári 2026 predalo 2 434 ton a ich priemerná odbytová cena mierne stúpla na úroveň 503,69 €/100 kg (+0,3 %). Medziročne predaj *syrov spolu (bez tavených syrov)* stúpol o 13,8 % a ich cena klesla o 5,2 % (február 2025: 531,52 €/100 kg).

*Polotvrdých syrov* sa vo februári tohto roka predalo o 0,4 % viac ako v januári, celkové predané množstvo predstavovalo 229 ton. Ich priemerná odbytová cena v medzimesačnom porovnaní klesla o 4,2 % (686,53 €/100 kg).

Predaj *Eidamskej tehly 45 % t. v s.* vo februári tohto roka medzimesačne klesol o 38,1 % na 63 ton. Jej priemerná odbytová cena stúpla, a to na úroveň 648,09 €/100 kg (+4,0 %). Medziročne jej cena klesla o 8,2 % (február 2025: 705,73 €/100 kg), avšak jej predaj v medziročnom porovnaní stúpol o 35,3 %.

*Čerstvých syrov* sa v SR vo februári 2026 predalo spolu 978 ton, čo bolo o 2,4 % viac ako v januári. Predaj *tvorohu* sa medzimesačne zvýšil o 0,7 % na 780 ton. Priemerná odbytová cena mäkkého tvarohu klesla na úroveň 291,19 €/100 kg a jeho predaj v medzimesačnom porovnaní stúpol o 2,1 %.

*Tavených syrov* sa vo februári predalo spolu 256 ton, čo v medzimesačnom porovnaní predstavovalo pokles až o 32,1 %. Ich priemerná odbytová cena bola na úrovni 578,67 €/100 kg (-1,5 %). Medziročne ich priemerná odbytová cena stúpla o 0,5 %.

©PPA – Odbor obchodných mechanizmov a ATIS

## Odbytové ceny mlieka a mliečnych výrobkov vo februári

Ceny sa uvádzajú v €/100 kg bez DPH, množstvo (predané) v t

Názov produktu	Množstvo/ cena	SR spolu		Vývoj v %	
		Február 2026	Január 2025	Mesačný	Medziročný
Konzumné mlieko spolu	Predané množstvo (t)	18 301	14 860	23,2	11,7
	Priemer. cena	<b>57,54</b>	<b>61,17</b>	<b>-5,9</b>	<b>-13,9</b>
Polotučné mlieko trvanlivé, 1 l krabica	Predané množstvo (t)	9 415	7 559	24,6	-
	Priemer. cena	<b>47,39</b>	<b>49,37</b>	<b>-4,0</b>	-
Smotana spolu	Predané množstvo (t)	3 725	2 454	51,8	163,7
	Priemer. cena	<b>148,17</b>	<b>299,43</b>	<b>-50,5</b>	<b>-48,8</b>
Smotana - obsah tuku nižší ako 29 %	Predané množstvo (t)	*1	1 704	-	-
	Priemer. cena	*1	<b>256,79</b>	-	-
Smotany kyslé	Predané množstvo (t)	537	656	-18,1	-2,5
	Priemer. cena	<b>219,33</b>	<b>223,82</b>	<b>-2,0</b>	<b>-2,7</b>
Smotana 16 % kyslá 125-250g balenie	Predané množstvo (t)	86	97	-11,4	-46,2
	Priemer. cena	<b>230,93</b>	<b>239,43</b>	<b>-3,5</b>	<b>4,3</b>
Smotana 33% sladká 150-500g balenie	Predané množstvo (t)	59	94	-37,5	4,9
	Priemer. cena	<b>366,76</b>	<b>367,24</b>	<b>-0,1</b>	<b>-0,3</b>
Kyslomliečne výrobky celkom, vrátane jogurtov	Predané množstvo (t)	4 169	5 164	-19,3	38,2
	Priemer. cena	<b>226,55</b>	<b>209,54</b>	<b>8,1</b>	<b>21,9</b>
Jogurty	Predané množstvo (t)	3 095	3 806	-18,7	42,7
	Priemer. cena	<b>264,88</b>	<b>214,22</b>	<b>23,6</b>	<b>25,1</b>
Jogurt biely s obs. tuku min. 3 % a menej ako 10 % 125 – 175 g balenie	Predané množstvo (t)	87	70	25,6	12,9
	Priemer. cena	<b>184,69</b>	<b>195,80</b>	<b>-5,7</b>	<b>0,6</b>
Kyslomliečne nápoje	Predané množstvo (t)	1 075	1 359	-20,9	26,7
	Priemer. cena	<b>116,15</b>	<b>117,67</b>	<b>-1,3</b>	<b>-2,7</b>
Sušené mliečne výrobky celkom	Predané množstvo (t)	83	63	31,1	10,6
	Priemer. cena	<b>251,78</b>	<b>274,70</b>	<b>-8,3</b>	<b>-5,5</b>
Maslo (od 80 do 90 % tuku), najviac 16 % vody)	Predané množstvo (t)	735	687	7,1	20,5
	Priemer. cena	<b>553,33</b>	<b>579,61</b>	<b>-4,5</b>	<b>-32,6</b>
Maslo čerstvé formované 100 - 250 g balenie (16% vody)	Predané množstvo (t)	645	592	8,8	25,3
	Priemer. cena	<b>549,92</b>	<b>576,21</b>	<b>-4,6</b>	<b>-35,2</b>
Maslo bloky (16 % vody)	Predané množstvo (t)	90	63	43,9	-4,2
	Priemer. cena	<b>575,03</b>	<b>578,77</b>	<b>-0,6</b>	<b>-13,5</b>
Syry spolu (bez tavených syrov)	Predané množstvo (t)	2 434	2 558	-4,9	13,8
	Priemer. cena	<b>503,69</b>	<b>502,02</b>	<b>0,3</b>	<b>-5,2</b>
Syry vyrobené len z kravského mlieka	Predané množstvo (t)	2 092	2 189	-4,4	15,0
	Priemer. cena	<b>465,29</b>	<b>461,20</b>	<b>0,9</b>	<b>-6,3</b>
Bryndza zimná 125-250g balenie	Predané množstvo (t)	156	173	-9,6	-5,4
	Priemer. cena	<b>655,85</b>	<b>685,23</b>	<b>-4,3</b>	<b>-4,3</b>
Polotvrdé syry	Predané množstvo (t)	229	228	0,4	-1,2
	Priemer. cena	<b>686,53</b>	<b>716,29</b>	<b>-4,2</b>	<b>-2,4</b>

Prameň: Výkaz ML (MPRV SR) 6 – 12

Poznámka: \*Údaje za február 2026 sú aktualizované k 19. 3. 2026.

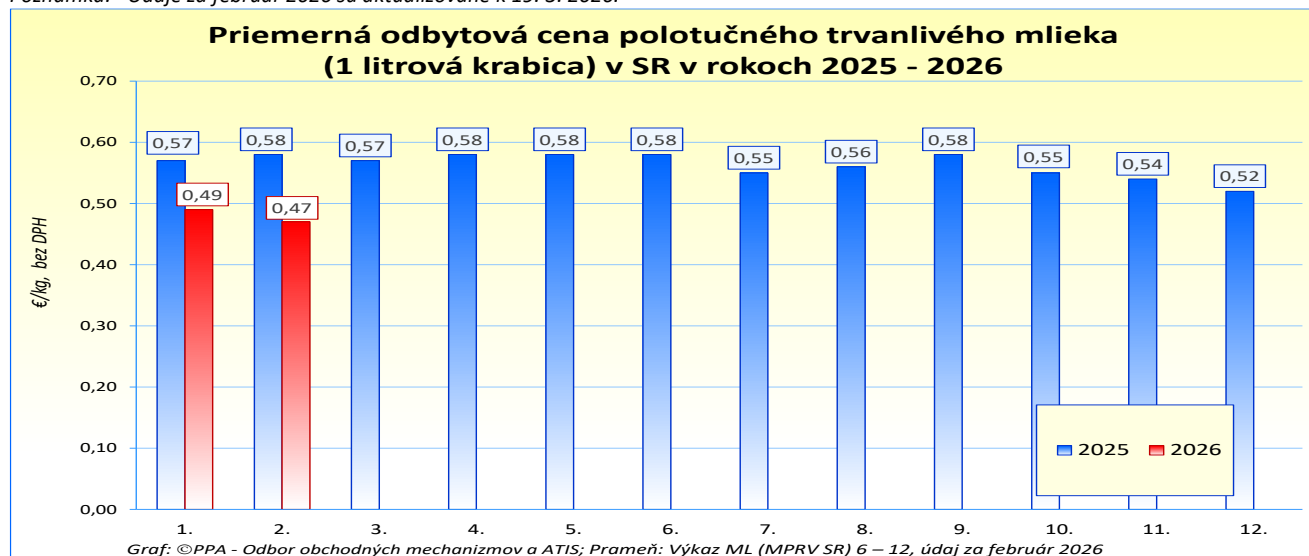
## Odbytové ceny mlieka a mliečnych výrobkov vo februári

Ceny sa uvádzajú v €/100 kg bez DPH, množstvo (predané) v t

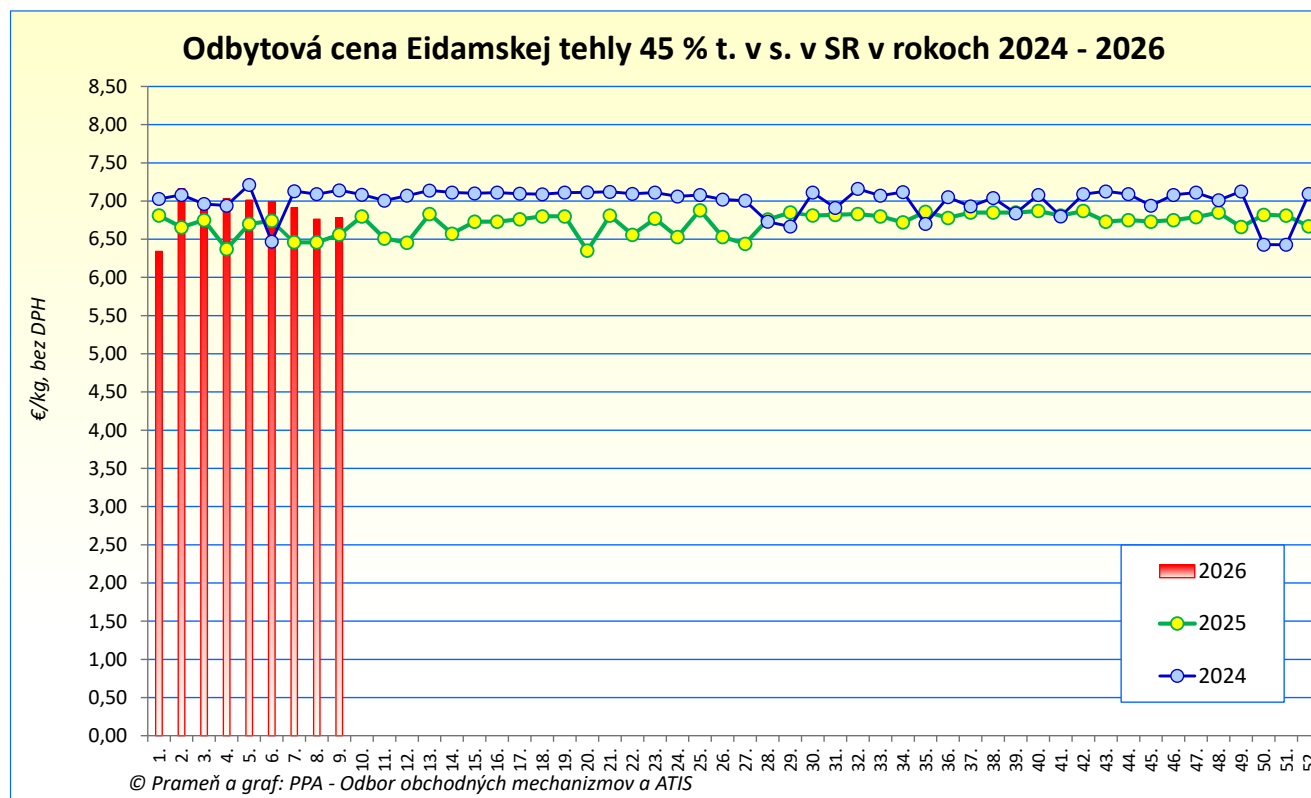
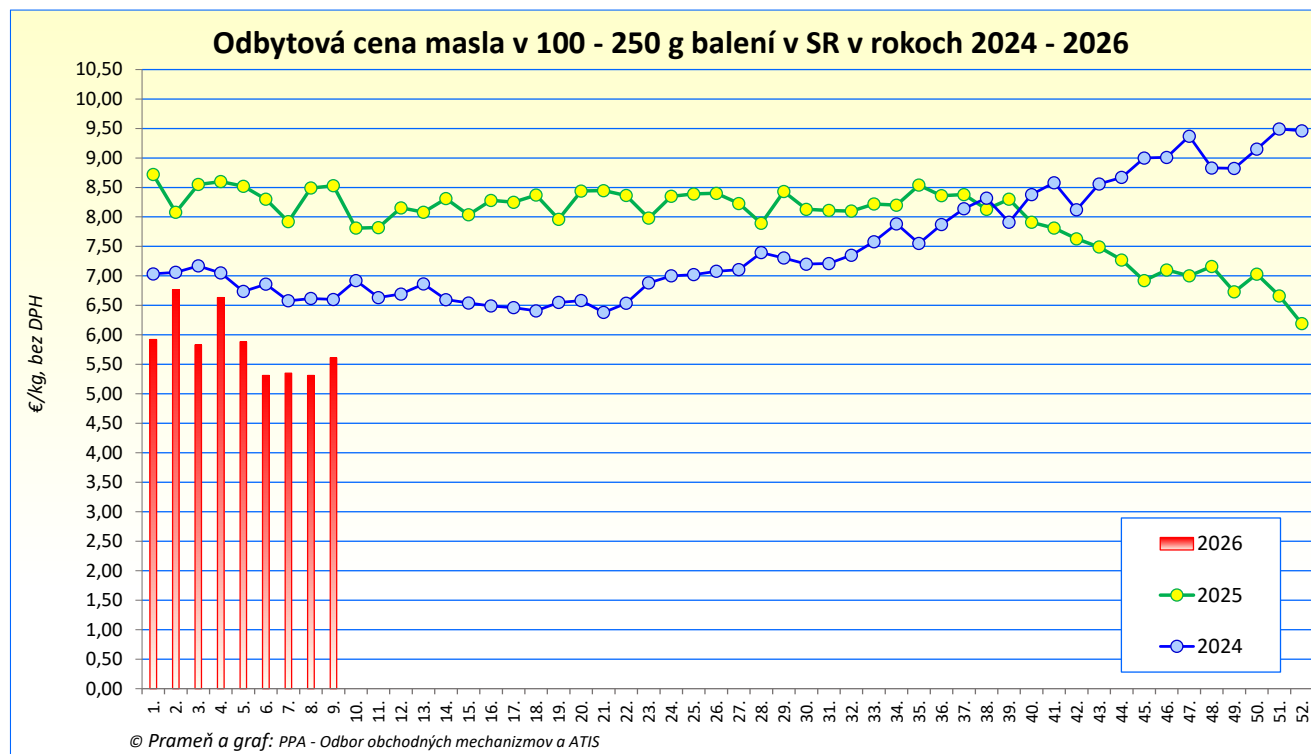
Názov produktu	Množstvo/ cena	SR spolu		Vývoj v %	
		Február 2026	Január 2025	Mesačný	Medziročný
Eidamská tehla 45 % t. v s.	Predané množstvo (t)	63	101	-38,1	35,3
	Priemer. cena	648,09	623,01	4,0	-8,2
Čerstvé syry	Predané množstvo (t)	978	955	2,4	17,2
	Priemer. cena	340,21	343,67	-1,0	-3,0
Hrudka kravská	Predané množstvo (t)	159	147	7,8	14,5
	Priemer. cena	472,95	498,35	-5,1	-7,6
Tvarohy	Predané množstvo (t)	780	775	0,7	15,4
	Priemer. cena	295,48	299,80	-1,4	-3,6
Tvaroh mäkký 250g balenie	Predané množstvo (t)	348	368	-5,5	2,1
	Priemer. cena	291,19	304,76	-4,5	-5,9
Tvaroh tučný 250g balenie	Predané množstvo (t)	102	*1	-	-
	Priemer. cena	331,95	*1	-	-
Parené syry spolu	Predané množstvo (t)	343	389	-11,9	-2,4
	Priemer. cena	789,00	767,83	2,8	1,0
Parenica údená	Predané množstvo (t)	89	86	3,3	20,9
	Priemer. cena	749,48	755,51	-0,8	0,5
Oštiepok údený 40-50 % obsahom t. v s.	Predané množstvo (t)	8	10	-14,3	-15,9
	Priemer. cena	771,36	777,72	-0,8	7,5
Tavené syry spolu	Predané množstvo (t)	256	377	-32,1	-9,7
	Priemer. cena	578,67	587,57	-1,5	0,5
Tavené syry 70 % t. v s.	Predané množstvo (t)	126	223	-43,2	-7,8
	Priemer. cena	572,13	586,19	-2,4	-2,4
Tvarohové nátierky, dezerty a krémy	Predané množstvo (t)	257	286	-10,1	-
	Priemer. cena	333,09	346,37	-3,8	-

Prameň: Výkaz ML (MPRV SR) 6 – 12; \*1 údaj nezverejňujeme (menej ako traja respondenti)

Poznámka: \*Údaje za február 2026 sú aktualizované k 19. 3. 2026.

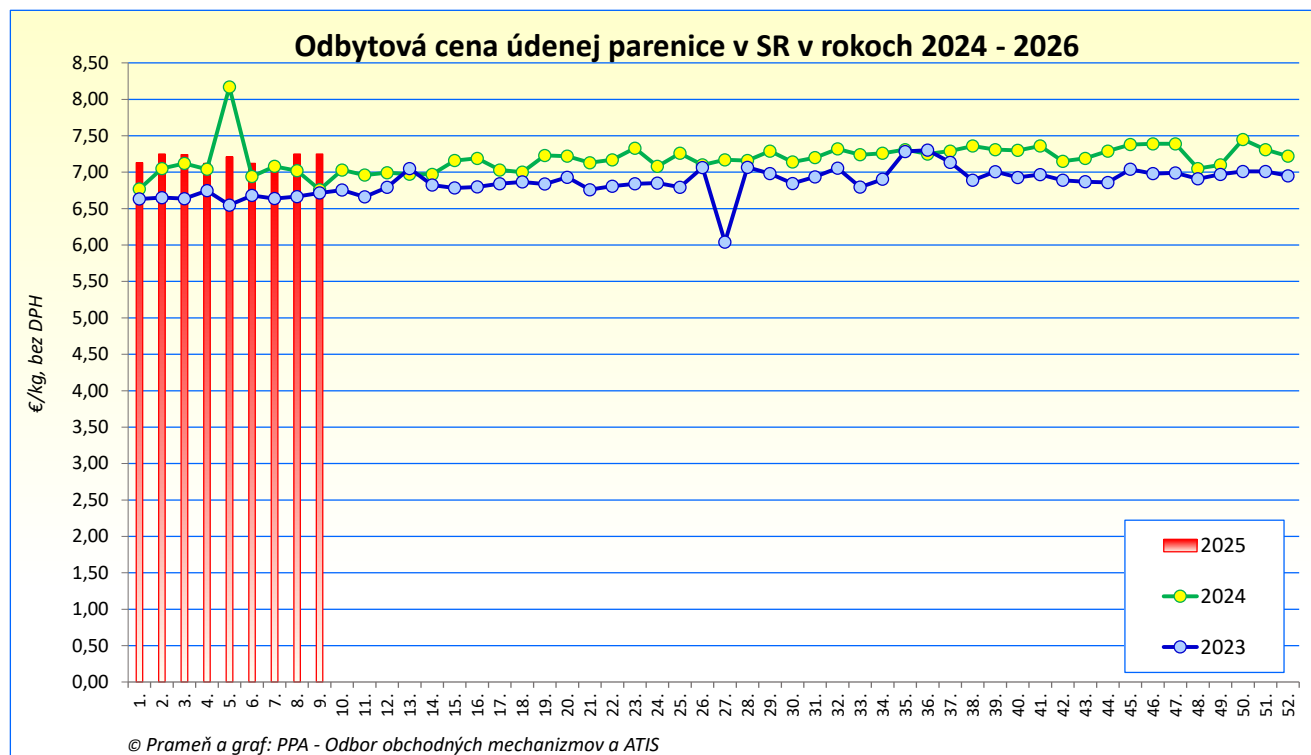
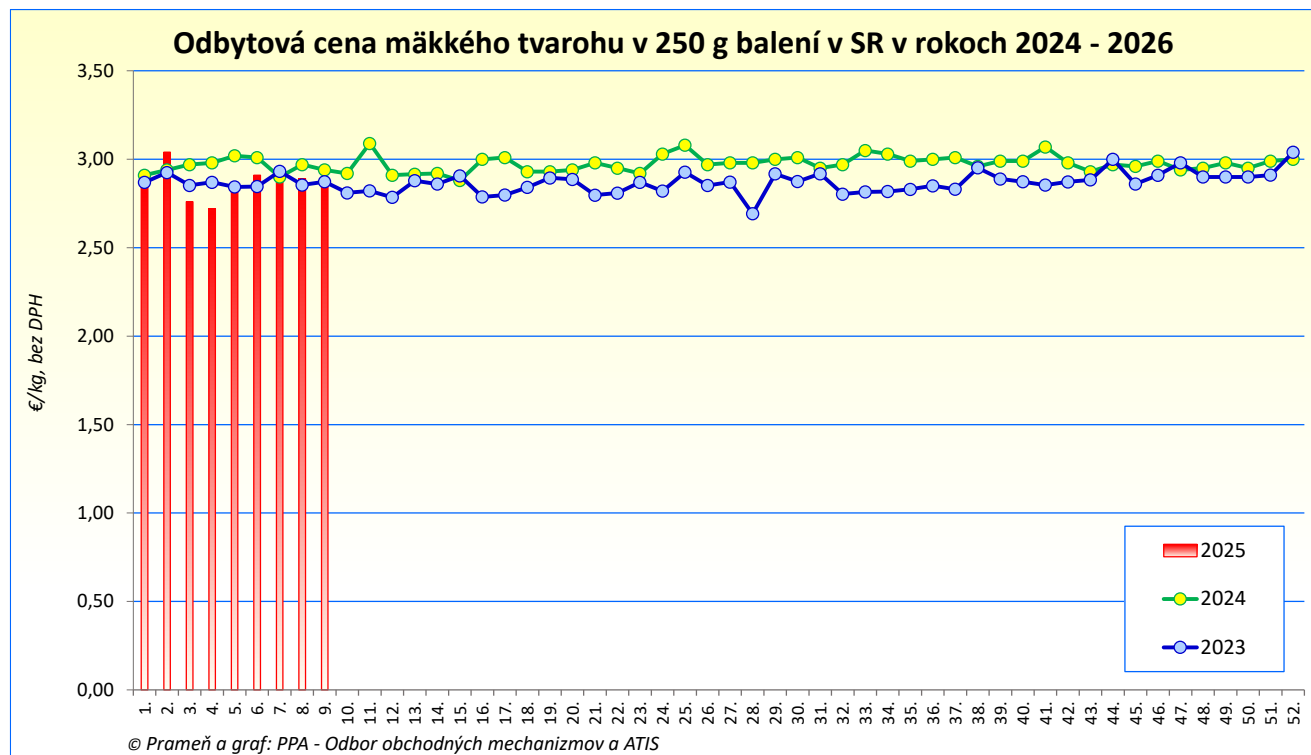


## Vývoj týždenných odbytových cien mliečnych výrobkov v SR v rokoch 2024 – 2026



©PPA – Odbor obchodných mechanizmov a ATIS

## Vývoj týždenných odbytových cien mliečnych výrobkov v SR v rokoch 2024 – 2026



©PPA – Odbor obchodných mechanizmov a ATIS

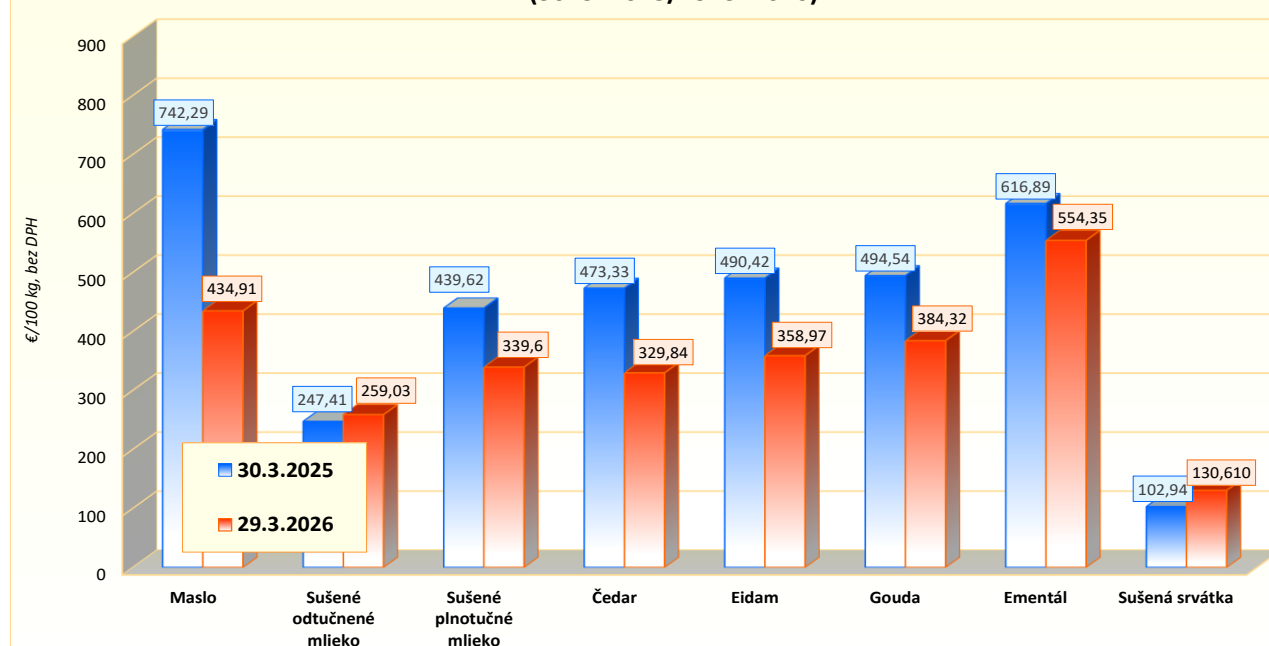
## Priemerné odbytové ceny mliečnych výrobkov v EÚ

EUR/100 kg (bez DPH)

Produkt/dátum	Maslo	Sušené odtučnené mlieko	Sušené plnotučné mlieko	Čedar	Eidam	Gouda	Ementál	Sušená srvátka
30.3.2025	742,29	247,41	439,62	473,33	490,42	494,54	616,89	102,94
30.11.2025	499,53	209,96	318,37	422,14	399,87	445,42	618,28	104,83
7.12.2025	467,28	204,99	308,49	415,75	384,15	431,96	594,86	106,12
14.12.2025	456,80	201,86	308,55	416,87	368,56	426,86	600,26	105,68
21.12.2025	449,42	201,26	302,64	413,72	388,28	419,15	600,70	107,04
28.12.2025	446,84	203,59	305,82	411,19	385,18	427,23	615,94	107,49
4.1.2026	440,21	206,81	313,74	375,71	383,06	415,10	576,24	106,34
11.1.2026	426,92	207,35	303,68	373,03	371,56	414,37	567,10	106,04
18.1.2026	429,27	208,36	305,38	372,98	372,55	410,91	573,05	107,41
25.1.2026	419,04	210,83	312,31	376,60	371,81	411,24	561,15	108,63
1.2.2026	406,07	216,59	304,50	337,17	376,92	409,00	564,68	108,84
8.2.2026	414,41	224,72	309,24	340,16	380,03	394,98	573,85	108,66
15.2.2026	412,86	225,75	308,74	335,28	373,18	385,21	564,86	113,92
22.2.2026	418,10	237,17	321,19	334,88	359,97	388,82	556,77	114,12
1.3.2026	425,15	238,00	324,23	328,49	360,05	389,95	571,35	113,32
8.3.2026	435,48	241,97	331,57	326,32	367,36	388,26	573,34	122,01
15.3.2026	433,96	253,00	343,72	330,33	367,92	383,97	563,63	115,40
22.3.2026	437,80	259,63	339,83	326,13	372,22	383,45	544,01	131,99
29.3.2026	434,91	259,03	339,60	329,84	358,97	384,32	554,35	130,61
Mesačný vývoj v %	2,3	8,8	4,7	0,4	-0,3	-1,4	-3,0	15,3
Medziročný vývoj v %	-41,4	2,6	-22,5	-29,7	-26,5	-21,8	-10,9	27,1

Prameň: Európska komisia; Poznámka: Ceny mliečnych výrobkov hlásené týždenne členskými štátmi EÚ podľa Nariadenia EK 2017/1185 (Článok 11 – Príloha 1.7); Odbytové ceny výrobkov sú v €/100 kg, bez DPH; údaje EK sú aktualizované k 1. 4. 2026.

Priemerné odbytové ceny vybraných mliečnych výrobkov v EÚ v rokoch 2025 - 2026  
(30. 3. 2025/29. 3. 2026)



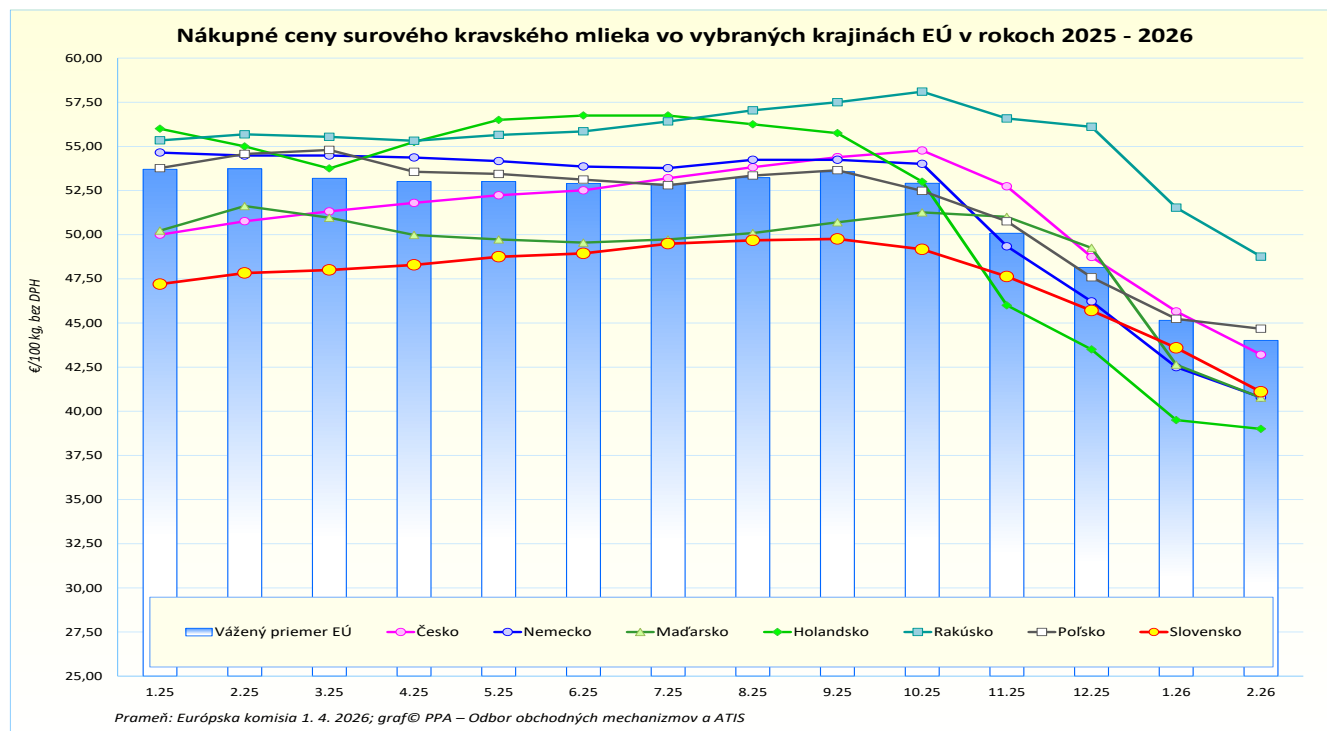
Prameň: Európska komisia; Poznámka: Ceny mliečnych výrobkov hlásené týždenne členskými štátmi EÚ podľa Nariadenia EK 2017/1185 (Článok 11 – Príloha 1.7); graf: ©PPA - Odbor obchodných mechanizmov a ATIS

## Nákupné ceny kravského mlieka vo vybraných krajinách EÚ

v EUR/100 kg (bez DPH)

Krajina/mesiac	Belgicko	Česko	Nemecko	Francúzsko	Taliansko	Maďarsko	Holandsko	Rakúsko	Poľsko	Slovensko	Vážený priemer EU-27 <sup>1/</sup>
	Cena v €/100 kg										
<b>2./2025</b>	53,88	50,79	54,48	51,18	57,11	51,73	55,00	55,68	54,65	47,83	<b>53,77</b>
<b>3./2025</b>	53,03	51,32	54,48	49,75	57,63	50,96	53,75	55,54	54,77	48,00	<b>53,19</b>
<b>4./2025</b>	53,15	51,81	54,37	49,26	57,58	50,01	55,25	55,32	53,56	48,29	<b>53,02</b>
<b>5./2025</b>	53,62	52,23	54,17	49,05	57,58	49,73	56,50	55,65	53,48	48,75	<b>52,99</b>
<b>6./2025</b>	52,78	52,52	53,86	49,01	58,13	49,57	56,75	55,85	53,12	48,94	<b>52,89</b>
<b>7./2025</b>	51,58	53,21	53,77	49,04	58,27	49,71	56,75	56,41	52,78	49,49	<b>52,85</b>
<b>8./2025</b>	51,48	53,82	54,26	49,89	58,25	50,11	56,25	57,04	53,36	49,68	<b>53,22</b>
<b>9./2025</b>	50,14	54,41	54,00	51,20	58,00	51,04	55,75	57,56	52,93	49,76	<b>53,40</b>
<b>10./2025</b>	47,58	54,11	52,34	51,57	55,84	50,95	53,00	58,47	52,81	49,17	<b>52,40</b>
<b>11./2025</b>	43,47	52,74	49,33	50,66	54,59	51,01	46,00	56,58	50,76	47,63	<b>50,08</b>
<b>12./2025</b>	40,28	48,74	46,23	50,05	53,49	49,25	43,50	56,11	47,58	45,70	<b>47,98</b>
<b>1./2026</b>	38,17	45,66	42,50	48,50	48,57	42,64	39,00	51,53	45,23	43,59	<b>45,17</b>
<b>2./2026</b>	<b>37,29</b>	<b>43,20</b>	<b>40,78</b>	<b>46,89</b>	<b>47,49</b>	<b>40,77</b>	<b>39,00</b>	<b>48,76</b>	<b>44,67</b>	<b>*41,10</b>	<b>44,01</b>
<b>Vývoj (%) 2. 2026/1. 2026</b>	-2,3	-5,4	-4,0	-3,3	-2,2	-4,4	0,0	-5,4	-1,2	-5,7	-2,6
<b>Vývoj (%) 2. 2026/2. 2025</b>	-30,8	-14,9	-25,1	-8,4	-16,8	-21,2	-29,1	-12,4	-18,3	-14,1	-18,2

Prameň: Európska komisia (EK), podľa Nariadenia EK č. 2017/1185 (Článok 12a) – Príloha II.4a)); Poznámka: <sup>1/</sup>vážený priemer nákupnej ceny mlieka; údaje EK sú aktualizované ku dňu 1. 4. 2026; \*Nákupné ceny mlieka v SR za február 2026 sú aktualizované podľa rezortného Výkazu ML (MPRV SR) 6 - 12 k 19. 3. 2026.



## Ceny mlieka a mliečnych výrobkov v zahraničí

### Česká republika

#### Nákupné ceny mlieka v ČR

v Kč/100 l, €/100 l, množstvo mlieka v tis. l, (bez DPH)

	Min., max., priemerná cena v Kč/100 l			Nakúpené množstvo/Priem. obsah tuku v %/ Priem. obs. bielkovín v %			Priemerná cena v €/100 l
	Min. cena	Max. cena	Priem. Cena	Množstvo v tis. litroch	Priem. obsah tuku v %	Priem. obsah bielkovín v %	
Február 2025	1 207,00	1 344,00	1 295,00	212 330	4,01	3,54	51,64
Január 2026	999,00	1 271,00	1 146,00	236 576	4,08	3,60	45,54
Február 2026	896,00	1 210,00	1 081,00	220 128	4,03	3,55	<sup>1)</sup> 44,56
Vývoj 2. 2026/1. 2026 v %	-10,3	-4,8	-5,7	-7,0	-1,2	-1,4	-

Prameň: Oddělení státní statistické služby Mze ČR; Poznámka: <sup>1)</sup>Cena prepočítaná priemerným kurzom ECB za február 2026, 1€ = 24,2596 CZK

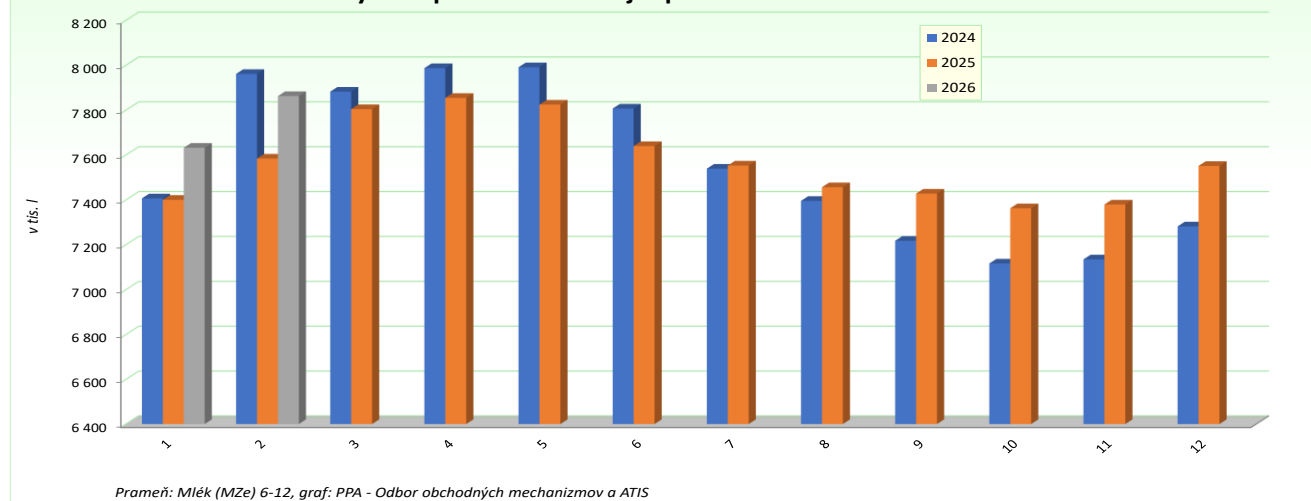
#### Odbytové ceny mlieka a mliečnych výrobkov v ČR

v Kč/l (kg), v €/l (kg), (bez DPH)

Výrobok	2. 2025	1. 2026	2. 2026	Vývoj (%) 2. 2026/1. 2026	Vývoj (%) 2. 2026/2025	Priemerná cena v €/l (kg)
Mlieko polotučné trv., tuk 1,5 – 1,8 %	14,84	11,94	11,35	24,3	30,7	0,61
Mlieko plnotučné čerstvé, tuk min. 3,5 %	19,31	20,11	19,79	-4,0	-2,4	0,80
Mlieko polotučné čerstvé, tuk 1,5 – 1,8 %	15,73	16,15	15,87	-2,6	-0,9	0,65
Jogurt biely do 4,5 % tuku	33,46	35,83	34,91	-6,6	-4,2	1,38
Jogurt ochutený v obaloch do 1 kg	44,83	45,8	45,77	-2,1	-2,1	1,85
Maslo v spotrebiteľ. bal., obs. tuku ≥ 82 % %	226,02	131,61	120,36	71,7	87,8	9,32
Tvaroh mäkký, odtučnený, nízkočučný až tučný v spotrebiteľskom bal. do 500 g	52,65	50,87	49,19	3,5	7,0	2,17
Syry eidamského typu do 30 % t. v s.	116,22	79,51	78,51	46,2	48,0	4,79
Syry eidamského typu nad 40 % t. v s.	142,82	139,33	128,68	2,5	11,0	5,89
Syry ementálskeho typu 45%+ t. v s.	-	-	-	-	-	-
Syry tavené 40 - 70% t. v s.	120,61	120,24	122,7	0,3	-1,7	4,97
Sušené odtučnené mlieko, bal. ≥ 25 kg	67,66	-	54,86	-	-	-
Sušené plnotučné mlieko, bal ≥ 25 kg	117,85	-	*	-	-	-
Maslo v blokoch, obsah tuku ≥ 82 %	-	-	-	-	-	-

Prameň: Oddělení státní statistické služby Mze ČR; \*-údaje sa nemôžu zverejniť z dôvodu ochrany dôveryhodnosti údajov podľa č. 89/1995 Sb., o státní statistické službě, v znení neskorších predpisov; Ceny prepočítané priemerným kurzom ECB za február 2026, 1€ = 24,2596 CZK

Denný nákup mlieka v Českej republike v rokoch 2024 - 2026



Prameň: Mlék (MZe) 6-12, graf: PPA - Odbor obchodných mechanizmov a ATIS

## Odbytové ceny sušeného mlieka a mliečnych výrobkov v 7. týždni 2026 v ČR

Ceny sa uvádzajú v Kč/kg (bez DPH)

Výrobok	Predané množstvo v 6. týždni v tonách	Predané množstvo v 7. týždni v tonách	Cena v 6. týždni 2026	Cena v 7. týždni 2026	Týždňový vývoj cien v %	Priemerná cena v €/kg
Mlieko polotučné, UHT, 1,5 % tuk	2056,8	2633,5	10,33	10,70	3,6	0,44
Sušená srvátka bez pridaného cukru, bal. vo vreciach po 25 kg	3860,4	4119,4	25,87	26,36	1,9	1,09
Sušené odtučnené mlieko tuk do 1,0%, balené vo vreciach po 25 kg	437,8	299,3	52,58	53,32	1,4	2,20
Sušené plnotučné mlieko tuk 26 %, balené vo vreciach po 25 kg	345,4	93,0	97,48	85,46	-12,3	3,52
Maslo v spotrebiteľskom bal., 250 g tuk minimálne 82 %, voda max. 16 %	394,2	341,0	124,35	133,41	7,3	5,50
Maslo v 10 - 25 kg blokoch tuk minimálne 82 %, voda max. 16 %	3,1	2,7	140,47	126,92	-9,6	5,23
Smotana na šľahanie - gastro balenie tuk min. 30 %, balenie > 1 kg	90,8	74,0	82,14	82,83	0,8	3,41
Smotana na šľahanie, spotreb. bal., 150 – 300 g tuk min. 30 %	142,8	126,3	83,90	83,38	-0,6	3,44
Syr ementálskeho typu , t. v s. 40 - 50 %, S vysokodohrievanou syreninou	2,7	8,4	157,44	150,19	-4,6	6,19
Syr Gouda	18,0	5,9	110,80	110,79	0,0	4,57
Eidam 40 - 45 %, balenie blok, tehla	12,2	19,3	114,14	105,80	-7,3	4,36
Eidam 30 % tuk minimálne 30 %, balenie blok, tehla	142,3	137,4	80,96	74,98	-7,4	3,09

Prameň: Státní zemědělský intervenční fond - SZIF, TIS ČR

Ceny prepočítané kurzom ECB zo dňa 13. 2. 2026, 1€ = 24,263 CZK

## Maďarsko

### Nákupné ceny a množstvo nakúpeného kravského mlieka v Maďarsku

Tony, v HUF/kg (bez DPH)

	Február 2025	Január 2026	Február 2026	Index 2. 2026/2. 2025	Index 2. 2026/1. 2026	Priemerná cena v €/kg
Extra	208,82	165,76	154,56	74,01	93,24	0,41
Neštandard	168,43	81,67	121,10	71,90	148,27	0,32
Priemer	208,55	163,81	154,36	74,02	94,23	0,41

Prameň: AKI – PIAC Budapešť

Priemerný kurz ECB za február 2026, 1€ = 378,606 HUF

### Odbytové ceny mlieka a mliečnych výrobkov v Maďarsku

v HUF/l, kg (bez DPH)

Výrobok	7. týždeň 2025	6. týždeň 2026	7. týždeň 2026	Index 7/6. t. 2026	Index 7 t. 26/25	Priemerná cena v €/l, kg
Konzum. mlieko 2,8 %, PE vrecká, (l bal.) <sup>1/</sup>	345,67	335,62	330,83	95,57	95,71	0,87
Konzum. mlieko 2,8 %, (krabica, 1 l) <sup>1/</sup>	342,44	305,57	309,04	101,14	90,25	0,82
Mlieko pasterizované 2,8 %, (krabica, 1 l) <sup>1/</sup>	335,72	254,85	258,52	101,44	77,00	0,68
Mlieko pasterizované 1,5 %, (krabica, 1 l) <sup>1/</sup>	301,42	245,02	250,94	102,42	83,25	0,66
Maslo 80 % balené 120 g	3 112,27	2 770,18	2 653,68	95,79	85,27	7,00
Maslový tuk	1 816,02	1 606,91	1 630,53	101,47	89,79	4,30
Tvaroh	1 414,78	1 284,60	1 297,63	101,01	91,72	3,42
Smotana kyslá, 20 % obsah tuku	977,89	881,42	877,01	99,50	89,68	2,31
Jogurt biely	560,30	511,12	519,59	101,66	101,66	1,37
Jogurt ovocný	715,43	665,95	627,16	94,18	87,66	1,65
Kefír	525,72	487,81	481,68	98,74	91,62	1,27
Syr Trappista	2 377,23	2 110,90	2 101,88	99,57	88,42	5,54
Tavený syr	1 964,28	1 775,23	1 763,64	99,35	89,79	4,65

Prameň: AKI – PIAC Budapešť

Ceny prepočítané priemerným kurzom ECB zo dňa 13. 2. 2026, 1€ = 379,08 HUF

Poznámka: <sup>1/</sup> odbytové ceny mlieka z veľkoobchodu

## Poľsko

### Odbytové ceny masla a sušeného mlieka v Poľsku

v PLN/100 kg, v €/kg (bez DPH)

Výrobok	4. 1. 2026	11. 1. 2026	8. 2. 2026	15. 2. 2026	Vývoj cien 8. 2. 2026/15. 2. 2026 (%)	Cena v €/kg
Maslo v blokoch, 16 % vody	1 749,41	1 743,93	1 763,12	<b>1 630,78</b>	-7,5	<b>3,87</b>
Maslo balené, 16 % vody	1 771,87	1 831,13	1 738,39	<b>1 739,23</b>	0,0	<b>4,13</b>
Sušené plnotučné mlieko	1 364,15	1 345,76	1 541,41	<b>1 396,04</b>	-9,4	<b>3,31</b>
Sušené odtučnené mlieko	987,54	887,94	852,61	<b>897,88</b>	5,3	<b>2,13</b>
Zahustené nesladené mlieko	-	-	-	-	-	-
Srvátka v prášku	457,68	439,27	452,24	<b>486,87</b>	7,7	<b>1,16</b>

Prameň: Ministerstvo roľníctva i rozvoju wsi

Ceny prepočítané kurzom ECB zo dňa 13.2. 2026, 1€ = 4,215 PLN

### Odbytové ceny syrov a tvarohu v Poľsku

v PLN/100 kg, v €/kg (bez DPH)

Výrobok	4. 1. 2026	11. 1. 2026	8. 2. 2026	15. 2. 2026	Vývoj cien 8. 2. 2026/15. 2. 2026 (%)	Cena v €/kg
Syr Eidam 45 % t. v s.	1900,95	1769,76	1856,92	<b>1776,30</b>	-4,3	<b>4,21</b>
Syr Gouda 45 % t. v s.	1929,03	2060,04	2013,55	<b>1748,84</b>	-13,1	<b>4,15</b>
Čedar 45 % t. v s.	1874,91	1905,15	2231,95	<b>2091,86</b>	-6,3	<b>4,96</b>
Syr Ementálskeho typu	2295,20	2285,63	2278,31	<b>2285,93</b>	0,3	<b>5,42</b>
Syry Podlaski, Zamojski, Morski	1954,67	1879,40	2055,86	<b>1683,62</b>	-18,1	<b>3,99</b>
Syry typu Mozzarella	2156,66	2099,68	1994,22	<b>1960,94</b>	-1,7	<b>0,30</b>
Syry typu Feta	-	-	-	-	-	-
Plesňové syry	2768,73	2868,65	2730,43	<b>2702,81</b>	-1,0	<b>0,30</b>
Tvaroh min. 40 % t. v s.	1274,73	1313,55	1318,65	<b>1304,91</b>	1,3	<b>3,10</b>
Cottage , min. 40 % tuku	973,28	971,74	980,88	<b>968,76</b>	-1,2	<b>2,30</b>

Prameň: Ministerstvo roľníctva i rozvoju wsi

Ceny prepočítané kurzom ECB zo dňa 13.2. 2026, 1€ = 4,215 PLN

### Odbytové ceny konzumného mlieka, kyslomliečnych výrobkov a smotany v Poľsku

v PLN/100 kg, v €/kg (bez DPH)

Výrobok	4. 1. 2026	11. 1. 2026	8. 2. 2026	15. 2. 2026	Vývoj cien 8. 2. 2026/15. 2. 2026 (%)	Cena v €/kg
Konzum. mlieko pasterizované, 2,0 %	291,19	293,02	284,21	<b>256,96</b>	0,6	<b>0,68</b>
Konzum. mlieko pasterizované, min. 3,5 %	-	-	-	-	-	-
Konzum. mlieko UHT; 1,5 – 1,8 %	260,04	253,57	252,28	<b>243,89</b>	-3,3	<b>0,58</b>
Konzum. mlieko UHT; min. 3,5 %	-	345,81	331,78	<b>312,20</b>	-5,9	<b>0,74</b>
Biely jogurt; 1,5 – 1,8 % tuk	651,93	660,69	665,94	<b>685,93</b>	3,0	<b>1,63</b>
Biely jogurt; min. 3,5 % tuku	606,91	615,76	612,78	<b>619,85</b>	1,2	<b>1,47</b>
Kefír; 1,5 – 1,8 % tuk	383,27	360,03	365,38	<b>377,92</b>	3,4	<b>0,90</b>
Kefír; 2,0 % tuk	434,18	434,80	409,28	<b>428,94</b>	4,8	<b>1,02</b>
Smotana; 10 – 29 % tuk	930,59	930,62	910,85	<b>916,91</b>	0,7	<b>2,18</b>
Smotana, viac ako 29 % tuk	1 469,91	1 481,47	1 435,72	<b>1 474,25</b>	2,7	<b>3,50</b>

Prameň: Ministerstvo roľníctva i rozvoju wsi

Ceny prepočítané kurzom ECB zo dňa 13. 2. 2026, 1€ = 4,215 PLN

## Spotrebiteľské ceny mliečnych výrobkov v SR v rokoch 2025 - 2026

v EUR s DPH/m. j. (l, kg, ks)

Výrobok	M. J.	2025	2025			2026		2. 26/2. 25 vývoj v % v %
		2.	10.	11.	12.	1.26	2.26	
Čerstvé plnotučné mlieko	1 l	1,08	1,19	1,19	1,19	1,18	<b>1,34</b>	23,8
Trvanlivé plnotučné mlieko	1 l	0,90	0,87	0,96	0,94	0,87	<b>0,79</b>	-12,4
Čerstvé polotučné mlieko	1 l	0,89	0,89	0,89	0,87	0,91	<b>0,91</b>	2,7
Trvanlivé polotučné mlieko	1 l	0,68	0,71	0,67	0,65	0,63	<b>0,55</b>	-18,8
Kondenzované sladené mlieko - SALKO	397 g	2,26	2,73	2,16	2,39	2,77	<b>2,81</b>	24,6
Sušené polotučné mlieko	400 g	7,08	7,39	7,13	7,47	6,98	<b>7,26</b>	2,6
Ochutený jogurt	150 ml	0,47	0,50	0,52	0,51	0,53	<b>0,54</b>	14,9
Tvaroh tučný	250 g	1,26	1,30	1,27	1,30	1,33	<b>1,29</b>	2,3
Syr Eidam	1 kg	8,91	8,99	8,86	8,87	8,76	<b>8,71</b>	-2,2
Ovčí syr	1 kg	19,43	19,48	19,29	19,20	22,31	<b>19,45</b>	0,1
Smotana na šľahanie	250 ml	1,51	1,54	1,47	1,48	1,58	<b>1,44</b>	-4,8
Čerstvé maslo	250 g	2,48	2,14	2,11	2,07	1,85	<b>1,67</b>	-32,7
Sušené mlieko pre dojčenskú výživu	400 g	8,08	8,44	8,47	8,61	8,44	<b>8,62</b>	6,7

Prameň: ŠÚ SR; Poznámka: Údaje za rok 2025 a 2026 aktualizované podľa metodiky ŠÚ SR

### Vývoj spotrebiteľských cien mliečnych výrobkov vo februári 2026

**Medziročný vývoj:** Vo februári 2026 bol zaznamenaný pri vybraných mliečnych výrobkoch vývoj spotrebiteľských cien v rozpätí od -32,7 % do +23,8 %.

**Konzumné mlieko:** Priemerná spotrebiteľská cena čerstvého polotučného mlieka v porovnaní s februárom 2025 stúpila na úroveň 0,91 €/l. Cena trvanlivého polotučného mlieka medziročne klesla o 18,8 % na úroveň 0,55 €/l.

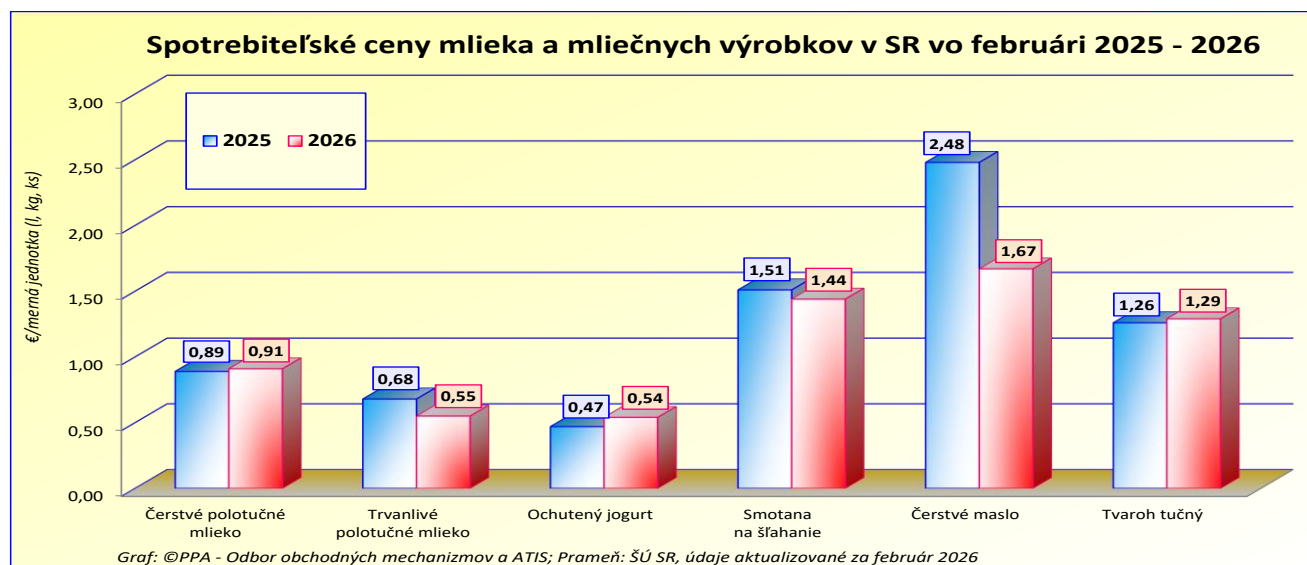
**Sušené mlieko:** Spotrebiteľská cena sušeného mlieka pre dojčenskú výživu bola vo februári 2026 o 6,7 % vyššia ako pred rokom (2. 2025: 8,08 €/400 g). Cena sušeného polotučného mlieka medziročne stúpila o 2,6 % (7,26 €/400 g).

**Jogurt a smotana:** Vo februári 2026 sa cena ochuteného jogurtu v porovnaní s rovnakým obdobím minulého roka upevnila na úrovni 0,54 €/150 ml. Cena smotany na šľahanie v 250 ml balení medziročne klesla na úroveň 1,44 €/250 ml.

**Maslo:** Priemerná spotrebiteľská cena čerstvého masla vo februári 2026 v porovnaní s rovnakým obdobím minulého roka klesla až na úroveň 1,67 €/250 g (-32,7 %).

**Syry a tvaroh:** Cena tvarohu tučného v porovnaní s februárom 2025 mierne stúpila na úroveň 1,29 €/250 g. Cena syra Eidam v porovnaní s februárom 2025 klesla o 2,2 % (8,71 €/kg). Cena ovčieho syra oproti februáru 2025 vzrástla len mierne, na úroveň 19,45 €/kg (+0,1 %).

©PPA – Odbor obchodných mechanizmov a ATIS/ŠÚSR



**Vydavateľ a spracovateľ cenových informácií:**

Pôdohospodárska platobná agentúra  
Odbor obchodných mechanizmov a ATIS  
Hraničná 12  
815 26 Bratislava  
[www.apa.sk](http://www.apa.sk)

Číslo 2/2026; Ročník 30., 9. 4. 2026

**Komoditní manažéri:**

Ing. Miroslav Marko  
Mobil: 0918/612 182  
e-mail: [miroslav.marko@apa.sk](mailto:miroslav.marko@apa.sk)

Ing. Sylvia Čarná  
Mobil: 0918/612 458  
e-mail: [sylvia.carna@apa.sk](mailto:sylvia.carna@apa.sk)

e-mail: [atis@apa.sk](mailto:atis@apa.sk)