

Prehľad cien jatočnej hydiny, hydinového mäsa a vajec

13. týždeň 2026

Číslo 13/2026

Ročník 11.

2. 4. 2026



Agrárne trhové informácie Slovenska

Nákupné ceny jatočnej hydiny

Ceny za 13. týždeň 2026 zisťované v dňoch 30. 3. – 1. 4. 2026

Ceny sa uvádzajú v €/kg živej hmotnosti bez DPH

| Trend týždenného cenového vývoja | Názov produktu | Cena | | Priemerná cena SR | | Vývoj v % | | Očakáv. |
|----------------------------------|-----------------|------|------|-------------------|-----------------|-----------|------------|---------|
| | | Min. | Max. | 13. týždeň 2026 | 12. týždeň 2026 | Týždenný | Medziročný | €/kg |
| ↘ | Jatočné kurčatá | 1,13 | 1,20 | 1,15 | 1,20 | -3,5 | 2,7 | 1,14 |

Prameň: PPA - Odbor obchodných mechanizmov a ATIS.

Odbytové ceny voľne ložených konzumných vajec –klietkový chov

Ceny za 13. týždeň 2026 zisťované v dňoch 30. 3. – 1. 4. 2026

Ceny sa uvádzajú v €/100 ks bez DPH

| Trend týždenného cenového vývoja | Názov produktu | Cena | Zso | Sso | Vso | Priemerná cena SR | | Vývoj cien v % | |
|----------------------------------|------------------------------------|---------|--------------|--------------|-----|-------------------|-----------------|----------------|--------------|
| | | | | | | 13. týždeň 2026 | 12. týždeň 2026 | Týždenný | Medziročný |
| ↑ | Vajcia XL (73 g a viac) | Min. | *1 | 15,94 | *1 | 15,94 | 15,73 | 1,3 | 6,3 |
| | | Max. | | 25,00 | | 25,00 | 25,00 | - | 11,1 |
| | | Priem. | | 21,87 | | 22,73 | 20,93 | 8,6 | 7,4 |
| | | Očakáv. | | 22,70 | | 23,11 | 21,46 | 1,7 | x |
| ↘ | Vajcia L (od 63 g do 72 g) | Min. | 15,70 | 14,10 | *1 | 14,10 | 15,43 | -8,6 | 21,6 |
| | | Max. | 17,72 | 20,90 | | 20,90 | 22,00 | -5,0 | 2,5 |
| | | Priem. | 16,49 | 17,90 | | 17,08 | 17,18 | -0,6 | 4,9 |
| | | Očakáv. | 16,49 | 17,79 | | 17,04 | 17,02 | -0,2 | x |
| ↘ | Vajcia M (od 53 g do 62 g) | Min. | 13,95 | 14,40 | *1 | 13,95 | 13,90 | 0,4 | 26,8 |
| | | Max. | 17,03 | 19,10 | | 19,10 | 20,44 | -6,6 | -6,9 |
| | | Priem. | 14,45 | 16,38 | | 14,78 | 15,13 | -2,3 | 5,5 |
| | | Očakáv. | 14,52 | 16,29 | | 14,83 | 15,08 | 0,3 | x |
| ↓ | Vajcia S (pod 53 g) | Min. | 8,00 | 11,90 | *1 | 8,00 | 10,10 | -20,8 | -3,6 |
| | | Max. | 12,50 | 15,00 | | 15,00 | 15,00 | - | - |
| | | Priem. | 9,11 | 13,05 | | 9,52 | 11,28 | -15,6 | -19,9 |
| | | Očakáv. | 9,12 | 13,05 | | 9,53 | 11,28 | 0,0 | x |
| ↘ | Vajcia netriedené | Min. | *1 | 7,30 | - | 7,30 | 7,94 | -8,1 | 601,9 |
| | | Max. | | 12,78 | | 12,92 | 12,90 | 0,2 | 3,4 |
| | | Priem. | | 8,91 | | 9,65 | 10,00 | -3,5 | 14,5 |
| | | Očakáv. | | 8,73 | | 9,44 | 10,01 | -2,2 | x |
| - | Vajcia na spracovanie (€/kg) | Min. | *1 | - | - | *1 | - | - | *1 |
| | | Max. | | | | | | | |
| | | Priem. | | | | | | | |
| | | Očakáv. | | | | | | | x |

Prameň: PPA - Odbor obchodných mechanizmov a ATIS; Oblasť trhu: Zso - západoslovenská oblasť (Bratislavský, Trnavský, Trenčiansky, Nitriansky kraj), Sso - stredoslovenská oblasť (Žilinský, Banskobystrický kraj), Vso - východoslovenská oblasť (Prešovský, Košický kraj), *1 údaj nezverejňujeme (menej ako traja respondenti).

Vývoj priemernej očakávanej ceny je rozdiel priemernej očakávanej ceny a ceny zistenej v aktuálnom týždni. Vývoj ostatných cien je rozdiel medzi hodnotou v aktuálnom týždni a hodnotou zistenou pred týždňom, resp. rokom.

Odbytové ceny balených konzumných vajec – klieťkový chov

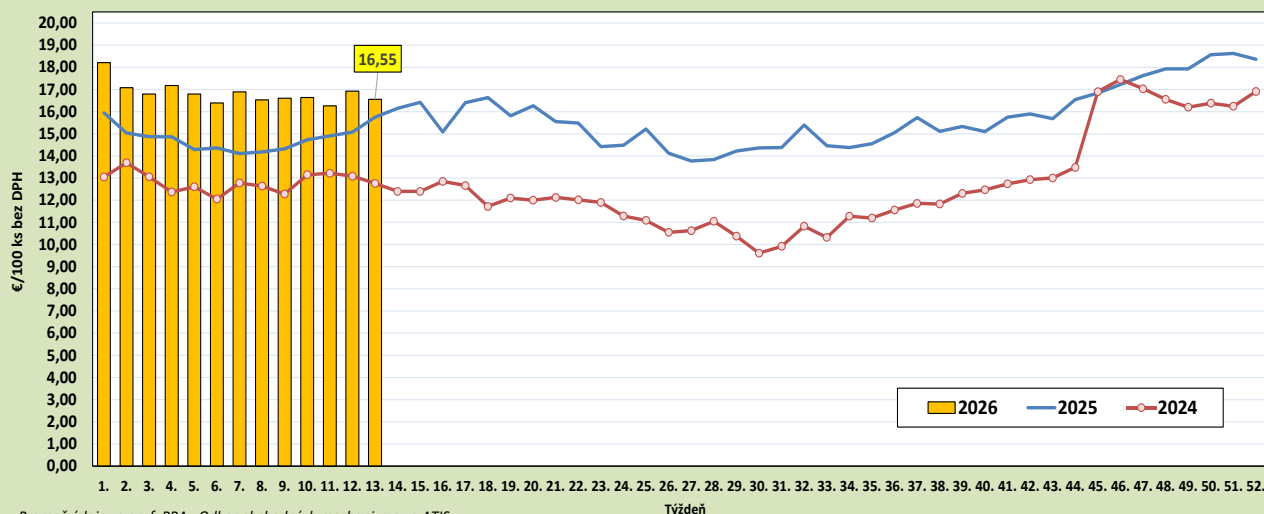
Ceny za 13. týždeň 2026 zisťované v dňoch 30. 3. – 1. 4. 2026

Ceny sa uvádzajú v €/100 ks bez DPH

| Trend týždenného cenového vývoja | Názov produktu | Cena | Zso | Sso | Vso | Priemerná cena SR | | Vývoj cien v % | |
|---|--|---------|-----|--------------|-----|--------------------|--------------------|----------------|-------------|
| | | | | | | 13. týždeň 2026 | 12. týždeň 2026 | Týždenný | Medziročný |
| ↘ | Vajcia L (od 63 g do 72 g) Balené po 6 ks | Min. | *1 | *1 | - | 20,00 | 20,00 | - | *1 |
| | | Max. | | | | 22,00 | 22,00 | - | |
| | | Priem. | | | | 20,22 | 20,34 | -0,6 | |
| | | Očakáv. | | | | 20,22 | 20,34 | - | x |
| ↗ | Vajcia M (od 53 g do 62 g) Balené po 6 ks | Min. | *1 | 19,00 | - | 18,12 | 18,01 | 0,6 | 34,2 |
| | | Max. | | 20,50 | | 20,50 | 20,50 | - | 7,9 |
| | | Priem. | | 19,47 | | 19,11 | 19,06 | 0,3 | 15,1 |
| | | Očakáv. | | 19,47 | | 19,11 | 19,08 | 0,0 | x |
| ↘ | Vajcia L (od 63 g do 72 g) Balené po 10 ks | Min. | *1 | 16,50 | - | 16,50 | 16,50 | - | 17,0 |
| | | Max. | | 22,40 | | 22,40 | 22,20 | 0,9 | -5,8 |
| | | Priem. | | 19,34 | | 19,48 | 19,51 | -0,1 | 12,4 |
| | | Očakáv. | | 19,35 | | 19,49 | 19,51 | 0,0 | x |
| ↗ | Vajcia M (od 53 g do 62 g) Balené po 10 ks | Min. | *1 | 15,50 | - | 15,50 | 15,50 | - | 19,2 |
| | | Max. | | 21,84 | | 21,84 | 21,00 | 4,0 | 10,5 |
| | | Priem. | | 18,22 | | 18,26 | 17,82 | 2,4 | 8,6 |
| | | Očakáv. | | 18,15 | | 18,21 | 17,90 | -0,3 | x |
| ↘ | Vajcia L (od 63 g do 72 g) Balené po 30 ks | Min. | *1 | 16,10 | - | 16,10 | 16,10 | - | 3,9 |
| | | Max. | | 19,50 | | 19,50 | 20,00 | -2,5 | 12,1 |
| | | Priem. | | 18,95 | | 18,77 | 18,83 | -0,3 | 12,9 |
| | | Očakáv. | | 19,00 | | 18,80 | 18,74 | 0,2 | x |
| ↗ | Vajcia M (od 53 g do 62 g) Balené po 30 ks | Min. | *1 | 15,40 | - | 15,40 | 16,13 | -4,5 | 23,2 |
| | | Max. | | 18,48 | | 18,48 | 18,49 | -0,1 | 10,0 |
| | | Priem. | | 18,08 | | 17,82 | 17,56 | 1,5 | 17,3 |
| | | Očakáv. | | 17,93 | | 17,69 | 17,45 | -0,7 | x |

Prameň: PPA - Odbor obchodných mechanizmov a ATIS; oblasti trhu: Zso - západoslovenská oblasť (Bratislavský, Trnavský, Trenčiansky, Nitriansky kraj), Sso - stredoslovenská oblasť (Žilinský, Banskobystrický kraj), Vso - východoslovenská oblasť (Prešovský, Košický kraj), *1 údaj nezverejňujeme (menej ako trija respondenti). Vývoj priemernej očakávanej ceny je rozdiel priemernej očakávanej ceny a ceny zisťenej v aktuálnom týždni. Vývoj ostatných cien je rozdiel medzi hodnotou v aktuálnom týždni a hodnotou zistenou pred týždňom, resp. rokom.

Vývoj odbytových cien voľne ložených vajec L+M - klieťkový chov v SR



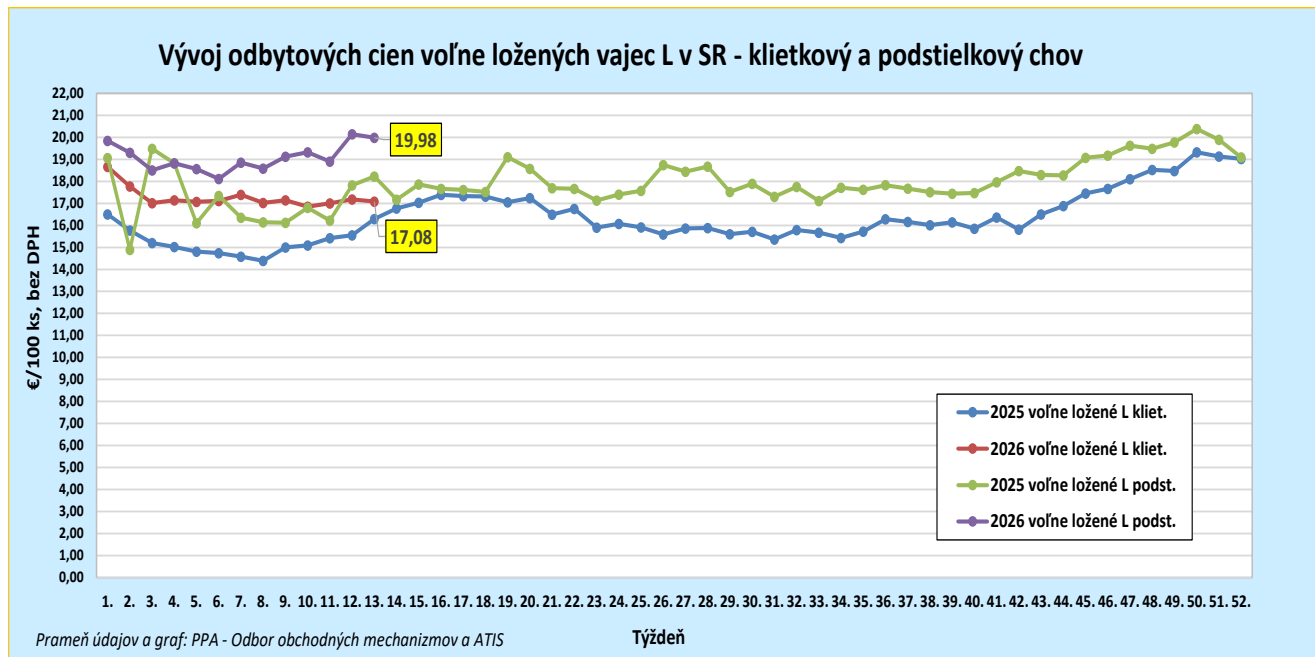
Odbytové ceny voľne ložených konzumných vajec – podstielkový chov

Ceny za 13. týždeň 2026 zisťované v dňoch 30. 3. – 1. 4. 2026

Ceny sa uvádzajú v €/100 ks bez DPH

| Trend týždenného cenového vývoja | Názov produktu | Cena | Zso | Sso | Vso | Priemerná cena SR | | Vývoj cien v % | |
|----------------------------------|--|---------------|-----|--------------|-----|-------------------|-----------------|----------------|--------------|
| | | | | | | 13. týždeň 2026 | 12. týždeň 2026 | Týždenný | Medziročný |
| ↘ | Vajcia XL (73 g a viac) podstielkový chov | Min. | - | 19,50 | *1 | 19,50 | 20,00 | -2,5 | *1 |
| | | Max. | | 26,50 | | 26,50 | 25,00 | 6,0 | |
| | | Priem. | | 20,08 | | 20,25 | 20,44 | -0,9 | |
| | | Očakáv. | | 22,28 | | 22,26 | 22,10 | 9,0 | x |
| ↘ | Vajcia L (od 63 g do 72 g) podstielkový chov | Min. | - | 16,84 | *1 | 16,84 | 18,00 | -6,4 | 5,3 |
| | | Max. | | 21,50 | | 21,50 | 21,50 | - | -15,7 |
| | | Priem. | | 20,95 | | 19,98 | 20,14 | -0,8 | 9,7 |
| | | Očakáv. | | 20,00 | | 19,67 | 19,61 | -1,6 | x |
| ↘ | Vajcia M (od 53 g do 62 g) podstielkový chov | Min. | - | *1 | *1 | 15,00 | 16,50 | -9,1 | 15,4 |
| | | Max. | | | | 24,50 | 24,50 | - | - |
| | | Priem. | | | | 16,17 | 17,06 | -5,2 | -14,6 |
| | | Očakáv. | | | | 18,01 | 17,30 | 10,2 | x |
| - | Vajcia S (pod 53 g) podstielkový chov | Min. | - | - | *1 | *1 | *1 | *1 | *1 |
| | | Max. | | | | | | | |
| | | Priem. | | | | | | | |
| | | Očakáv. | | | | | | | x |
| - | Vajcia netriedené podstielkový chov | Min. | - | *1 | - | *1 | *1 | *1 | - |
| | | Max. | | | | | | | |
| | | Priem. | | | | | | | |
| | | Očakáv. | | | | | | | x |

Prameň: PPA - Odbor obchodných mechanizmov a ATIS oblasti trhu: Zso - západoslovenská oblasť (Bratislavský, Trnavský, Trenčiansky, Nitriansky kraj), Sso - stredoslovenská oblasť (Žilinský, Banskobystrický kraj), Vso - východoslovenská oblasť (Prešovský, Košický kraj), *1 údaj nezverejňujeme (menej ako traja respondenti). Vývoj priemernej očakávanej ceny je rozdiel priemernej očakávanej ceny a ceny zistennej v aktuálnom týždni. Vývoj ostatných cien je rozdiel medzi hodnotou v aktuálnom týždni a hodnotou zistenou pred týždňom, resp. rokom.



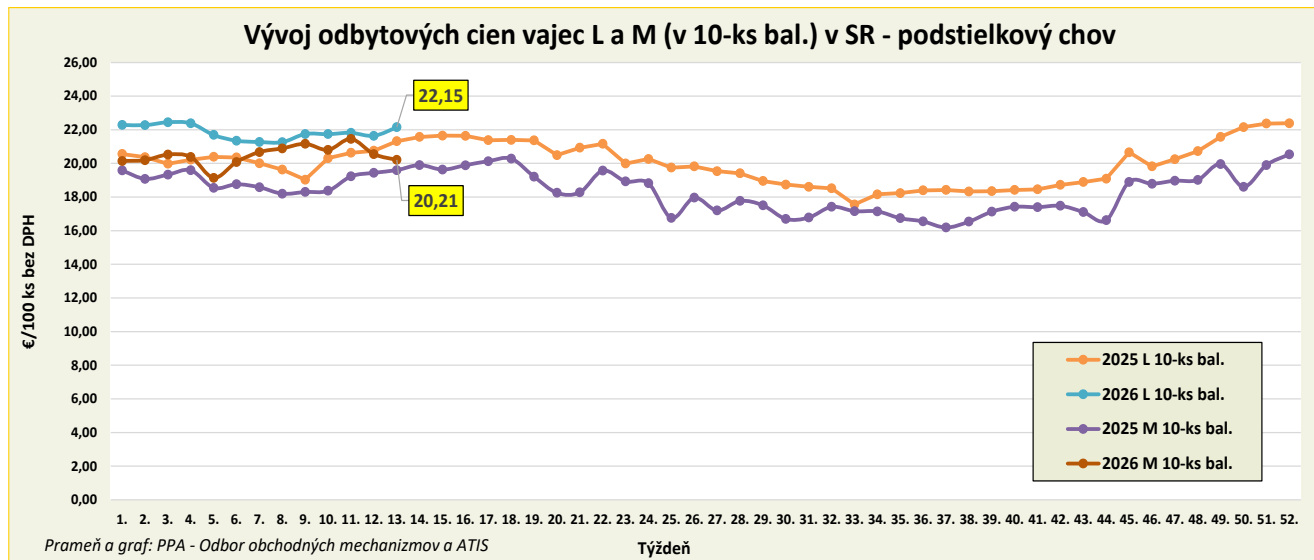
Odbytové ceny balených konzumných vajec – podstielkový chov

Ceny za 13. týždeň 2026 zisťované v dňoch 30. 3. – 1. 4. 2026

Ceny sa uvádzajú v €/100 ks bez DPH

| Trend týždenného cenového vývoja | Názov produktu | Cena | Zso | Sso | Vso | Priemerná cena SR | | Vývoj cien v % | |
|----------------------------------|---|-----------------------------------|-----|---|-----|---|---|---------------------------------|--------------------------------|
| | | | | | | 13. týždeň 2026 | 12. týždeň 2026 | Týždenný | Medziročný |
| - | Vajcia L (od 63 g do 72 g) Balené po 6 ks podstielkový chov | Min. Max. Priem. Očakáv. | - | *1 | *1 | *1 | *1 | *1 | *1 |
| ↗ | Vajcia M (od 53 g do 62 g) Balené po 6 ks podstielkový chov | Min. Max. Priem. Očakáv. | - | *1 | *1 | 18,00 21,64 20,34 20,04 | 18,00 21,20 19,24 19,02 | - 2,1 5,7 -1,5 | *1 x |
| - | Vajcia XL (73 g a viac) Balené po 10 ks podstielkový chov | Min. Max. Priem. Očakáv. | - | *1 | - | *1 | *1 | *1 | *1 |
| ↗ | Vajcia L (od 63 g do 72 g) Balené po 10 ks podstielkový chov | Min. Max. Priem. Očakáv. | *1 | 22,22 23,00 22,60 22,91 | *1 | 19,00 23,00 22,15 22,35 | 19,00 23,50 21,64 21,66 | - -2,1 2,4 0,9 | 15,2 3,7 3,9 x |
| ↘ | Vajcia M (od 53 g do 62 g) Balené po 10 ks podstielkový chov | Min. Max. Priem. Očakáv. | *1 | 19,50 22,00 20,44 20,21 | *1 | 18,00 22,00 20,21 20,09 | 18,00 21,92 20,55 20,32 | - 0,4 -1,7 -0,6 | 20,0 8,4 3,1 x |
| ↑ | Vajcia M (od 53 g do 62 g) Balené po 30 ks podstielkový chov | Min. Max. Priem. Očakáv. | *1 | *1 | *1 | 16,00 19,73 19,29 19,41 | 16,00 20,03 16,82 18,35 | - -1,5 14,7 0,6 | *1 x |

Prameň: PPA - Odbor obchodných mechanizmov a ATIS; oblasti trhu: Zso - západoslovenská oblasť (Bratislavský, Trnavský, Trenčiansky, Nitriansky kraj), Sso - stredoslovenská oblasť (Žilinský, Banskobystrický kraj), Vso - východoslovenská oblasť (Prešovský, Košický kraj), *1 údaj nezverejňujeme (menej ako traja respondenti). Vývoj priemernej očakávanej ceny je rozdiel priemernej očakávanej ceny a ceny zistenej v aktuálnom týždni. Vývoj ostatných cien je rozdiel medzi hodnotou v aktuálnom týždni a hodnotou zistenou pred týždňom, resp. rokom.



Odbytové ceny voľne ložených konzumných vajec – chov vo voľnom výbehu

Ceny za 13. týždeň 2026 zisťované v dňoch 30. 3. – 1. 4. 2026

Ceny sa uvádzajú v €/100 ks bez DPH

| Trend týždenného cenového vývoja | Názov produktu | Cena | Zso | Sso | Vso | Priemerná cena SR | | Vývoj cien v % | |
|----------------------------------|--|-----------------------------------|-----|-----|-----|-------------------|-----------------|----------------|------------|
| | | | | | | 13. týždeň 2026 | 12. týždeň 2026 | Týždenný | Medziročný |
| - | Vajcia L (od 63 g do 72 g) chov vo voľnom výbehu | Min. Max. Priem. Očakáv. | - | *1 | - | *1 | *1 | *1 | *1 |
| - | Vajcia M (od 53 g do 62 g) chov vo voľnom výbehu | Min. Max. Priem. Očakáv. | *1 | *1 | - | *1 | *1 | *1 | *1 |

Prameň: PPA - Odbor obchodných mechanizmov a ATIS

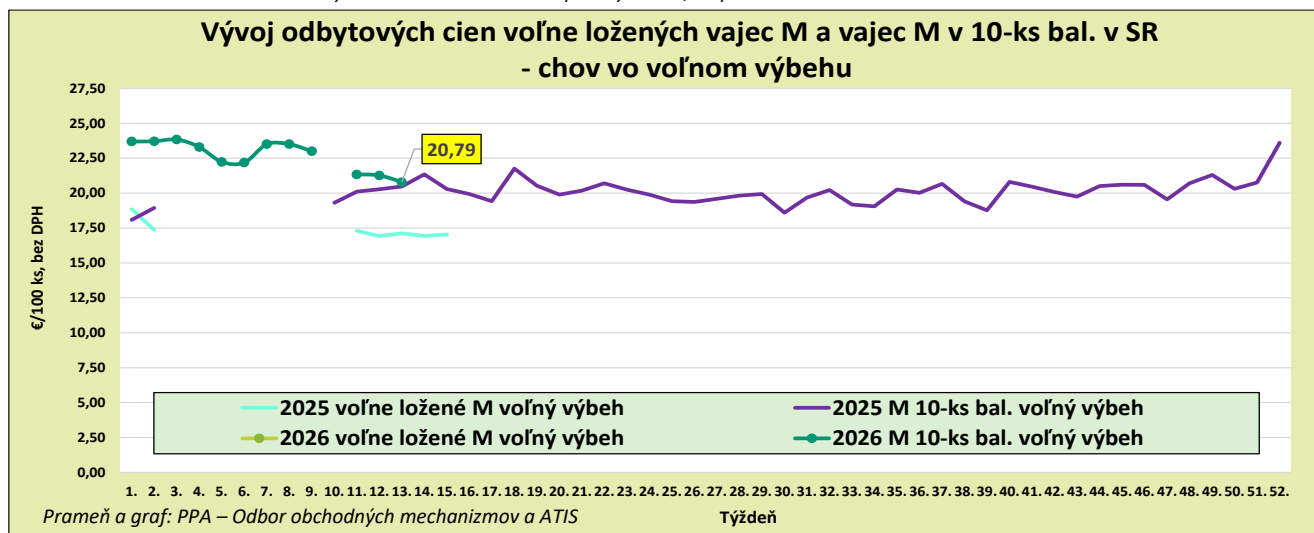
Odbytové ceny balených konzumných vajec – chov vo voľnom výbehu

Ceny za 13. týždeň 2026 zisťované v dňoch 30. 3. – 1. 4. 2026

Ceny sa uvádzajú v €/100 ks bez DPH

| Trend týždenného cenového vývoja | Názov produktu | Cena | Zso | Sso | Vso | Priemerná cena SR | | Vývoj cien v % | |
|----------------------------------|--|-----------------------------------|-----|-----|-----|----------------------------------|----------------------------------|------------------------|-------------------------|
| | | | | | | 13. týždeň 2026 | 12. týždeň 2026 | Týždenný | Medziročný |
| - | Vajcia M (od 53 g do 62 g) Balené po 6 ks chov vo voľnom výbehu | Min. Max. Priem. Očakáv. | - | - | *1 | *1 | *1 | *1 | *1 |
| - | Vajcia L (od 63 g do 72 g) Balené po 10 ks chov vo voľnom výbehu | Min. Max. Priem. Očakáv. | - | - | - | - | - | - | x |
| ↕ | Vajcia M (od 53 g do 62 g) Balené po 10 ks chov vo voľnom výbehu | Min. Max. Priem. Očakáv. | *1 | *1 | *1 | 20,46 23,70 20,79 20,79 | 20,69 23,70 21,27 21,27 | -1,1 - -2,3 - | 6,1 10,9 1,5 x |

Prameň: PPA - Odbor obchodných mechanizmov a ATIS; Oblasť trhu: Zso - západoslovenská oblasť (Bratislavský, Trnavský, Trenčiansky, Nitriansky kraj), Sso - stredoslovenská oblasť (Žilinský, Banskobystrický kraj), Vso - východoslovenská oblasť (Prešovský, Košický kraj), *1 údaj nezverejňujeme (menej ako traja respondenti). Vývoj priemernej očakávanej ceny je rozdiel priemernej očakávanej ceny a ceny zistenej v aktuálnom týždni. Vývoj ostatných cien je rozdiel medzi hodnotou v aktuálnom týždni a hodnotou zistenou pred týždňom, resp. rokom.



Odbytové ceny hydinového mäsa a výrobkov od spracovateľov

Ceny za 13. týždeň 2026 zisťované v dňoch 30. 3. – 1. 4. 2026

Ceny sa uvádzajú v €/kg bez DPH

| Trend týždenného cenového vývoja | Názov produktu | Priemerná cena SR | | Vývoj cien v % | | Očakáv. |
|---|---|--------------------|--------------------|----------------|------------|---------|
| | | 13. týždeň 2026 | 12. týždeň 2026 | Týždenný | Medziročný | €/kg |
| ↘ | Kurča pitvané bez drobov chladené tr. A | 2,54 | 2,60 | -2,3 | -1,2 | 2,54 |
| ↔ | Kurča pitvané bez drobov mrazené tr. A. | 2,64 | 2,64 | 0,0 | 1,0 | 2,64 |
| - | Sliepka pitvaná bez drobov mrazená tr. A. | *1 | *1 | | | *1 |
| - | Kuracie prsia s kosťou chladené | - | - | | | *1 |
| ↘ | Kuracie stehná chladené | 2,51 | 2,56 | -1,9 | -0,4 | 2,51 |
| ↗ | Kuracie stehná horné s kosťou a kožou chladené | 2,64 | 2,58 | 2,4 | 3,1 | 2,64 |
| ↗ | Kuracie stehná spodné s kosťou chladené | 2,63 | 2,60 | 1,2 | -1,0 | 2,63 |
| ↗ | Kuracie krídla chladené | 2,38 | 2,31 | 2,9 | 14,5 | 2,38 |
| ↘ | Kuracie rezne chladené | 4,68 | 4,94 | -5,3 | -9,7 | 4,68 |
| - | Kuracia drobková zmes chlad. | *1 | *1 | | | *1 |
| ↗ | Kuracie pečienky chladené | 2,06 | 2,05 | 0,2 | 5,6 | 2,06 |
| ↘ | Kuracie žalúdky chladené | 2,16 | 2,17 | -0,6 | -39,2 | 2,16 |
| ↗ | Kuracie srdcia chladené | 2,76 | 2,67 | 3,4 | 6,8 | 2,76 |
| - | Kuracie prsia s kosťou mrazené | - | - | | | - |
| ↑↑ | Kuracie stehná mrazené | 2,72 | 1,60 | 69,7 | 4,4 | 2,72 |
| ↓↓ | Kuracie stehná horné s kosťou a kožou mrazené | 1,52 | 2,66 | -42,8 | -29,0 | 1,53 |
| ↑ | Kuracie stehná spodné s kožou mrazené | 2,73 | 2,58 | 5,9 | 2,3 | 2,75 |
| ↔ | Kuracie krídla mrazené | 2,09 | 2,09 | 0,0 | -0,7 | 2,14 |
| ↘ | Kuracie rezne mrazené | 5,44 | 5,58 | -2,6 | 12,4 | 5,45 |

Prameň: PPA - Odbor obchodných mechanizmov a ATIS; *1 údaj nezverejňujeme (menej ako traja respondenti). Vývoj cien je rozdiel medzi hodnotou v aktuálnom týždni a hodnotou zistenou pred týždňom, resp. rokom.

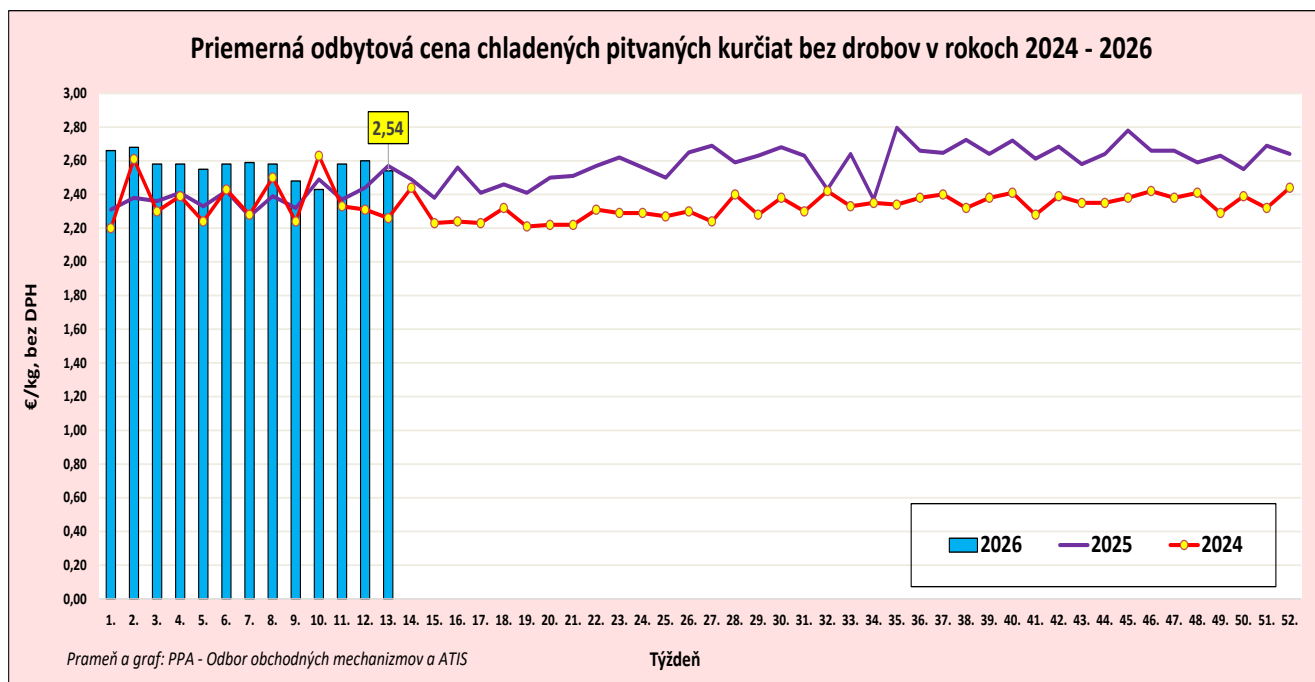
Odbytové ceny hydínového mäsa a výrobkov od spracovateľov

Ceny za 13. týždeň 2026 zisťované v dňoch 30. 3. – 1. 4. 2026

Ceny sa uvádzajú v €/kg bez DPH

| Trend týždenného cenového vývoja | Názov produktu | Priemerná cena SR | | Vývoj cien v % | | Očakáv. |
|----------------------------------|-------------------------------------|-------------------|-----------------|----------------|------------|---------|
| | | 13. týždeň 2026 | 12. týždeň 2026 | Týždenný | Medziročný | €/kg |
| - | Kuracia drobková zmes mrazená | *1 | *1 | | | *1 |
| ↑ | Kuracie pečenky mrazené | 1,67 | 1,48 | 12,7 | 0,9 | 1,76 |
| - | Kuracie žalúdky mrazené | *1 | 1,67 | | | *1 |
| - | Kuracie srdcia mrazené | - | *1 | | | *1 |
| - | Morčie prsia bez kosti a kože mraz. | - | - | | | *1 |
| - | Hydinová tlačienka | *1 | *1 | | | *1 |
| ↘ | Kuracia šunka | 4,79 | 4,97 | -3,6 | 1,1 | 4,79 |
| - | Morčacia šunka | *1 | *1 | | | *1 |
| ↘ | Hydinové párky | 2,08 | 2,12 | -2,1 | -1,7 | 2,08 |
| - | Bratislavská hydinová saláma | *1 | *1 | | | *1 |

Prameň: PPA – Odbor obchodných mechanizmov a ATIS; *1 údaj nezverejňujeme (menej ako traja respondenti). Vývoj cien je rozdiel medzi hodnotou v aktuálnom týždni a hodnotou zistenou pred týždňom, resp. rokom.



Vydavateľ a spracovateľ cenových informácií:

Pôdohospodárska platobná agentúra
Odbor obchodných mechanizmov a ATIS
Hraničná12
815 26 Bratislava
www.apa.sk

Číslo 13/2026; Ročník 11.; 2. 4. 2026

Komoditní manažéri:

Mgr. Simona Cigánková
Mobil: 0918/609 375
e-mail: simona.cigankova@apa.sk

Ing. Zuzana Turčianska
Mobil: 0918/612 343
e-mail: Zuzana.Turcianska@apa.sk

e-mail: atis@apa.sk