

Prehľad cien jatočnej hydiny, hydínového mäsa a vajec

14. týždeň 2026

Číslo 14/2026

Ročník 11.

10. 4. 2026



Agrárne trhové informácie Slovenska

Nákupné ceny jatočnej hydiny

Ceny za 14. týždeň 2026 zisťované v dňoch 7. 4. – 8. 4. 2026

Ceny sa uvádzajú v €/kg živej hmotnosti bez DPH

Trend týždenného cenového vývoja	Názov produktu	Cena		Priemerná cena SR		Vývoj v %		Očakáv.
		Min.	Max.	14. týždeň 2026	13. týždeň 2026	Týždenný	Medziročný	€/kg
↘	Jatočné kurčatá	1,12	1,20	1,15	1,15	-0,4	-4,0	1,16

Prameň: PPA - Odbor obchodných mechanizmov a ATIS.

Odbytové ceny voľne ložených konzumných vajec –klietkový chov

Ceny za 14. týždeň 2026 zisťované v dňoch 7. 4. – 8. 4. 2026

Ceny sa uvádzajú v €/100 ks bez DPH

Trend týždenného cenového vývoja	Názov produktu	Cena	Zso	Sso	Vso	Priemerná cena SR		Vývoj cien v %	
						14. týždeň 2026	13. týždeň 2026	Týždenný	Medziročný
↘	Vajcia XL (73 g a viac)	Min.	*1	16,78	*1	16,78	15,94	5,3	10,6
		Max.		25,00		25,00	25,00	-	8,7
		Priem.		22,63		22,51	22,73	-0,9	15,9
		Očakáv.		23,67		22,88	23,11	1,6	x
↗	Vajcia L (od 63 g do 72 g)	Min.	16,40	14,75	*1	14,75	14,10	4,6	27,2
		Max.	18,13	21,00		21,00	20,90	0,5	2,4
		Priem.	16,65	19,12		17,58	17,08	2,9	4,8
		Očakáv.	16,36	18,59		17,21	17,04	-2,2	x
↗	Vajcia M (od 53 g do 62 g)	Min.	14,40	14,50	*1	14,40	13,95	3,2	30,9
		Max.	16,75	19,10		19,10	19,10	-	2,1
		Priem.	14,55	16,88		15,00	14,78	1,5	2,7
		Očakáv.	14,47	16,80		14,93	14,83	-0,5	x
↑	Vajcia S (pod 53 g)	Min.	10,30	10,90	*1	10,10	8,00	26,3	50,7
		Max.	12,50	15,00		15,00	15,00	-	-2,8
		Priem.	10,32	13,32		10,44	9,52	9,6	8,1
		Očakáv.	10,11	13,32		10,24	9,53	-1,9	x
↗	Vajcia netriedené	Min.	*1	*1	-	7,61	7,30	4,2	-4,9
		Max.				14,07	12,92	8,9	12,6
		Priem.				10,16	9,65	5,3	19,5
		Očakáv.				9,86	9,44	-3,1	x
-	Vajcia na spracovanie (€/kg)	Min.	-	-	-	-	*1	*1	*1
		Max.							
		Priem.							
		Očakáv.							x

Prameň: PPA - Odbor obchodných mechanizmov a ATIS; Oblasť trhu: Zso - západoslovenská oblasť (Bratislavský, Trnavský, Trenčiansky, Nitriansky kraj), Sso - stredoslovenská oblasť (Žilinský, Banskobystrický kraj), Vso - východoslovenská oblasť (Prešovský, Košický kraj), *1 údaj nezverejňujeme (menej ako traja respondenti).

Vývoj priemernej očakávanej ceny je rozdiel priemernej očakávanej ceny a ceny zistenej v aktuálnom týždni. Vývoj ostatných cien je rozdiel medzi hodnotou v aktuálnom týždni a hodnotou zistenou pred týždňom, resp. rokom.

Odbytové ceny balených konzumných vajec – klieťkový chov

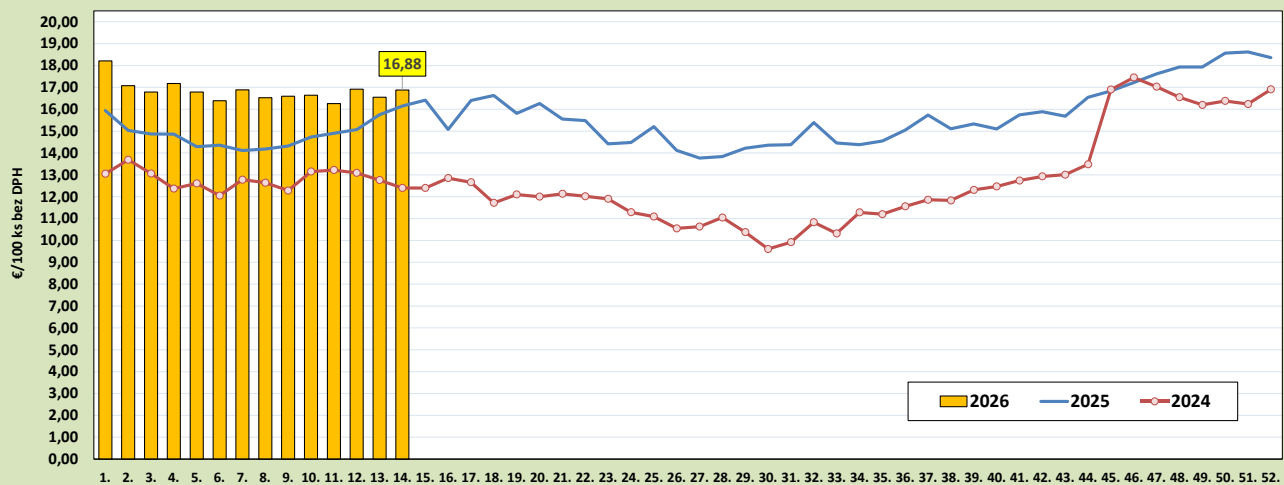
Ceny za 14. týždeň 2026 zisťované v dňoch 7. 4. – 8. 4. 2026

Ceny sa uvádzajú v €/100 ks bez DPH

Trend týždenného cenového vývoja	Názov produktu	Cena	Zso	Sso	Vso	Priemerná cena SR		Vývoj cien v %	
						14. týždeň 2026	13. týždeň 2026	Týždenný	Medziročný
↗	Vajcia L (od 63 g do 72 g) Balené po 6 ks	Min.	*1	*1	-	20,00	20,00	-	9,9
		Max.				22,00	22,00	-	-
		Priem.				20,24	20,22	0,1	4,3
		Očakáv.				20,24	20,22	-	x
↘	Vajcia M (od 53 g do 62 g) Balené po 6 ks	Min.	*1	19,00	-	18,01	18,12	-0,6	16,2
		Max.		20,50		20,50	20,50	-	7,9
		Priem.		19,68		18,96	19,11	-0,8	12,0
		Očakáv.		19,68		19,01	19,11	0,3	x
↘	Vajcia L (od 63 g do 72 g) Balené po 10 ks	Min.	*1	16,30	-	16,30	16,50	-1,2	15,6
		Max.		22,75		22,75	22,40	1,6	-6,1
		Priem.		19,11		19,29	19,48	-1,0	15,7
		Očakáv.		19,11		19,29	19,49	0,0	x
↘	Vajcia M (od 53 g do 62 g) Balené po 10 ks	Min.	*1	15,30	-	15,30	15,50	-1,3	16,8
		Max.		21,86		21,86	21,84	0,1	9,8
		Priem.		18,03		18,13	18,26	-0,7	6,0
		Očakáv.		18,15		18,21	18,21	0,4	x
↗	Vajcia L (od 63 g do 72 g) Balené po 30 ks	Min.	*1	16,10	-	16,10	16,10	-	5,2
		Max.		19,50		19,50	19,50	-	6,0
		Priem.		19,08		18,90	18,77	0,7	10,6
		Očakáv.		19,12		18,94	18,80	0,2	x
↗	Vajcia M (od 53 g do 62 g) Balené po 30 ks	Min.	*1	15,40	-	15,40	15,40	-	10,0
		Max.		18,48		18,48	18,48	-	8,7
		Priem.		18,32		18,03	17,82	1,2	18,4
		Očakáv.		18,28		18,00	17,69	-0,2	x

Prameň: PPA - Odbor obchodných mechanizmov a ATIS; oblasti trhu: Zso - západoslovenská oblasť (Bratislavský, Trnavský, Trenčiansky, Nitriansky kraj), Sso - stredoslovenská oblasť (Žilinský, Banskobystrický kraj), Vso - východoslovenská oblasť (Prešovský, Košický kraj), *1 údaj nezverejňujeme (menej ako traja respondenti). Vývoj priemernej očakávanej ceny je rozdiel priemernej očakávanej ceny a ceny zistennej v aktuálnom týždni. Vývoj ostatných cien je rozdiel medzi hodnotou v aktuálnom týždni a hodnotou zistenou pred týždňom, resp. rokom.

Vývoj odbytových cien voľne ložených vajec L+M - klieťkový chov v SR



Prameň údajov a graf: PPA - Odbor obchodných mechanizmov a ATIS

Týždeň

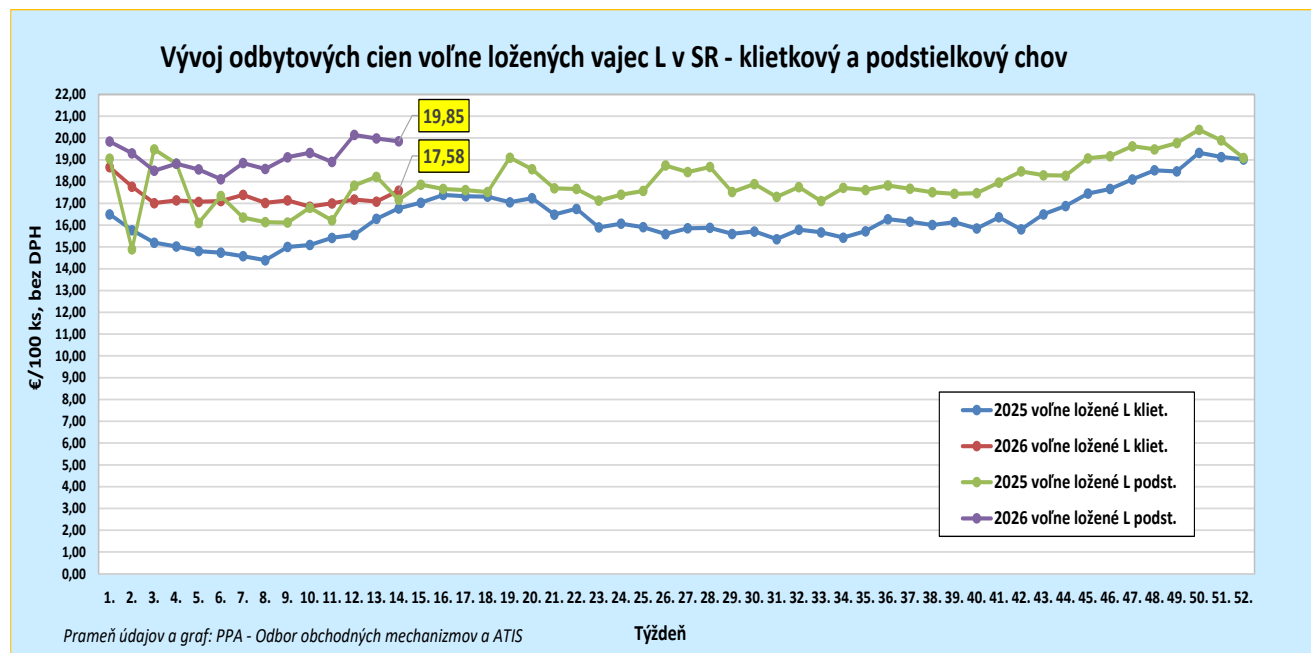
Odbytové ceny voľne ložených konzumných vajec – podstielkový chov

Ceny za 14. týždeň 2026 zisťované v dňoch 7. 4. – 8. 4. 2026

Ceny sa uvádzajú v €/100 ks bez DPH

Trend týždenného cenového vývoja	Názov produktu	Cena	Zso	Sso	Vso	Priemerná cena SR		Vývoj cien v %	
						14. týždeň 2026	13. týždeň 2026	Týždenný	Medziročný
↗	Vajcia XL (73 g a viac) podstielkový chov	Min.	-	*1	*1	19,50	19,50	-	*1
		Max.				23,53	26,50	-11,2	
		Priem.				20,70	20,25	2,2	
		Očakáv.				22,34	22,26	7,4	x
↘	Vajcia L (od 63 g do 72 g) podstielkový chov	Min.	-	19,32	*1	18,00	16,84	6,9	11,3
		Max.		25,50		25,50	21,50	18,6	31,6
		Priem.		21,00		19,85	19,98	-0,7	15,6
		Očakáv.		20,26		19,79	19,67	-0,3	x
↗	Vajcia M (od 53 g do 62 g) podstielkový chov	Min.	-	*1	*1	17,00	15,00	13,3	13,3
		Max.				24,50	24,50	-	-
		Priem.				17,18	16,17	6,3	-12,0
		Očakáv.				17,46	18,01	1,6	x
-	Vajcia S (pod 53 g) podstielkový chov	Min.	-	-	*1	*1	*1	*1	-
		Max.							
		Priem.							
		Očakáv.							x
-	Vajcia netriedené podstielkový chov	Min.	-	*1	-	*1	*1	*1	*1
		Max.							
		Priem.							
		Očakáv.							x

Prameň: PPA - Odbor obchodných mechanizmov a ATIS oblasti trhu: Zso - západoslovenská oblasť (Bratislavský, Trnavský, Trenčiansky, Nitriansky kraj), Sso - stredoslovenská oblasť (Žilinský, Banskobystrický kraj), Vso - východoslovenská oblasť (Prešovský, Košický kraj), *1 údaj nezverejňujeme (menej ako traja respondenti). Vývoj priemernej očakávanej ceny je rozdiel priemernej očakávanej ceny a ceny zistennej v aktuálnom týždni. Vývoj ostatných cien je rozdiel medzi hodnotou v aktuálnom týždni a hodnotou zistenou pred týždňom, resp. rokom.



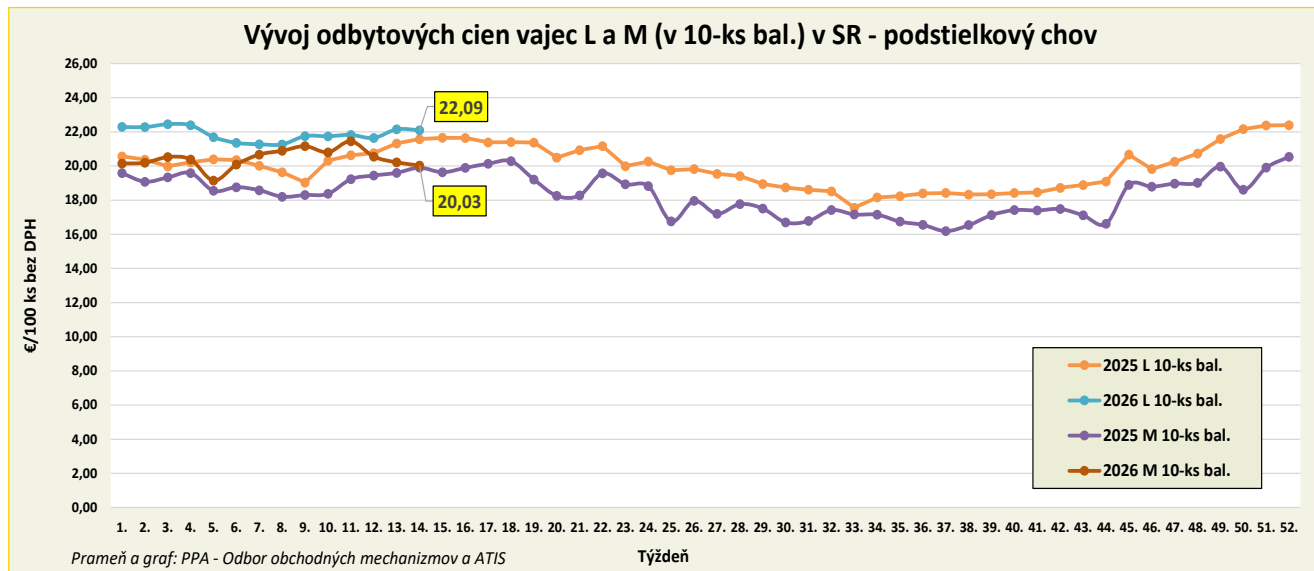
Odbytové ceny balených konzumných vajec – podstielkový chov

Ceny za 14. týždeň 2026 zisťované v dňoch 7. 4. – 8. 4. 2026

Ceny sa uvádzajú v €/100 ks bez DPH

Trend týždenného cenového vývoja	Názov produktu	Cena	Zso	Sso	Vso	Priemerná cena SR		Vývoj cien v %	
						14. týždeň 2026	13. týždeň 2026	Týždenný	Medziročný
-	Vajcia L (od 63 g do 72 g) Balené po 6 ks podstielkový chov	Min. Max. Priem. Očakáv.	-	*1	*1	*1	*1	*1	*1
↕	Vajcia M (od 53 g do 62 g) Balené po 6 ks podstielkový chov	Min. Max. Priem. Očakáv.	-	*1	*1	17,00 21,65 19,74 19,53	18,00 21,64 20,34 20,04	-5,6 0,1 -3,0 -1,1	*1 x
-	Vajcia XL (73 g a viac) Balené po 10 ks podstielkový chov	Min. Max. Priem. Očakáv.	-	*1	-	*1	*1	*1	*1
↕	Vajcia L (od 63 g do 72 g) Balené po 10 ks podstielkový chov	Min. Max. Priem. Očakáv.	*1	20,15 22,85 22,57 22,63	*1	19,00 22,85 22,09 22,15	19,00 23,00 22,15 22,35	- -0,7 -0,3 0,3	11,8 1,1 2,4 x
↕	Vajcia M (od 53 g do 62 g) Balené po 10 ks podstielkový chov	Min. Max. Priem. Očakáv.	*1	19,44 22,00 20,26 20,26	*1	17,00 22,00 20,03 20,09	18,00 22,00 20,21 20,09	-5,6 - -0,9 0,3	9,7 1,9 0,6 x
↕	Vajcia M (od 53 g do 62 g) Balené po 30 ks podstielkový chov	Min. Max. Priem. Očakáv.	*1	*1	*1	16,00 19,40 18,86 19,00	16,00 19,73 19,29 19,41	- -1,7 -2,3 0,8	*1 x

Prameň: PPA - Odbor obchodných mechanizmov a ATIS; oblasti trhu: Zso - západoslovenská oblasť (Bratislavský, Trnavský, Trenčiansky, Nitriansky kraj), Sso - stredoslovenská oblasť (Žilinský, Banskobystrický kraj), Vso - východoslovenská oblasť (Prešovský, Košický kraj), *1 údaj nezverejňujeme (menej ako traja respondenti). Vývoj priemernej očakávanej ceny je rozdiel priemernej očakávanej ceny a ceny zistenej v aktuálnom týždni. Vývoj ostatných cien je rozdiel medzi hodnotou v aktuálnom týždni a hodnotou zistenou pred týždňom, resp. rokom.



Odbytové ceny voľne ložených konzumných vajec – chov vo voľnom výbehu

Ceny za 14. týždeň 2026 zisťované v dňoch 7. 4. – 8. 4. 2026

Ceny sa uvádzajú v €/100 ks bez DPH

Trend týždenného cenového vývoja	Názov produktu	Cena	Zso	Sso	Vso	Priemerná cena SR		Vývoj cien v %	
						14. týždeň 2026	13. týždeň 2026	Týždenný	Medziročný
-	Vajcia L (od 63 g do 72 g) chov vo voľnom výbehu	Min. Max. Priem. Očakáv.	-	*1	-	*1	*1	*1	*1
-	Vajcia M (od 53 g do 62 g) chov vo voľnom výbehu	Min. Max. Priem. Očakáv.	*1	*1	-	*1	*1	*1	*1

Prameň: PPA - Odbor obchodných mechanizmov a ATIS

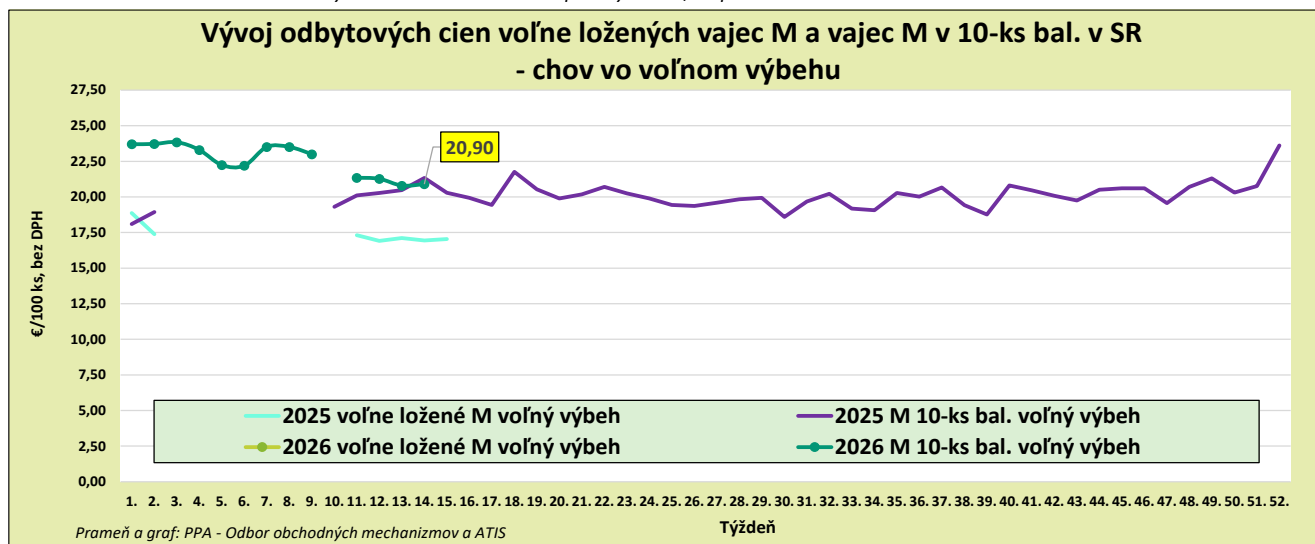
Odbytové ceny balených konzumných vajec – chov vo voľnom výbehu

Ceny za 14. týždeň 2026 zisťované v dňoch 7. 4. – 8. 4. 2026

Ceny sa uvádzajú v €/100 ks bez DPH

Trend týždenného cenového vývoja	Názov produktu	Cena	Zso	Sso	Vso	Priemerná cena SR		Vývoj cien v %	
						14. týždeň 2026	13. týždeň 2026	Týždenný	Medziročný
-	Vajcia M (od 53 g do 62 g) Balené po 6 ks chov vo voľnom výbehu	Min. Max. Priem. Očakáv.	-	-	*1	*1	*1	*1	*1
-	Vajcia L (od 63 g do 72 g) Balené po 10 ks chov vo voľnom výbehu	Min. Max. Priem. Očakáv.	-	-	-	-	-	-	x
↗	Vajcia M (od 53 g do 62 g) Balené po 10 ks chov vo voľnom výbehu	Min. Max. Priem. Očakáv.	*1	*1	*1	20,46 23,70 20,90 20,90	20,46 23,70 20,79 20,79	- - 0,5 -	5,9 4,5 -2,1 x

Prameň: PPA - Odbor obchodných mechanizmov a ATIS; Oblasť trhu: Zso - západoslovenská oblasť (Bratislavský, Trnavský, Trenčiansky, Nitriansky kraj), Sso - stredoslovenská oblasť (Žilinský, Banskobystrický kraj), Vso - východoslovenská oblasť (Prešovský, Košický kraj), *1 údaj nezverejňujeme (menej ako traja respondenti). Vývoj priemernej očakávanej ceny je rozdiel priemernej očakávanej ceny a ceny zistenej v aktuálnom týždni. Vývoj ostatných cien je rozdiel medzi hodnotou v aktuálnom týždni a hodnotou zistenou pred týždňom, resp. rokom.



Odbytové ceny hydinového mäsa a výrobkov od spracovateľov

Ceny za 14. týždeň 2026 zisťované v dňoch 7. 4. – 8. 4. 2026

Ceny sa uvádzajú v €/kg bez DPH

Trend týždenného cenového vývoja	Názov produktu	Priemerná cena SR		Vývoj cien v %		Očakáv.
		14. týždeň 2026	13. týždeň 2026	Týždenný	Medziročný	€/kg
↗	Kurča pitvané bez drobov chladené tr. A	2,66	2,54	5,1	7,0	2,67
↗	Kurča pitvané bez drobov mrazené tr. A.	2,67	2,64	1,3	21,3	2,67
-	Sliepka pitvaná bez drobov mrazená tr. A.	*1	*1			*1
-	Kuracie prsia s kosťou chladené	-	-			-
↑	Kuracie stehná chladené	2,80	2,51	11,4	7,3	2,80
↘	Kuracie stehná horné s kosťou a kožou chladené	2,58	2,64	-2,3	0,4	2,58
↘	Kuracie stehná spodné s kosťou chladené	2,61	2,63	-0,9	-2,9	2,61
↘	Kuracie krídla chladené	2,34	2,38	-1,8	3,8	2,34
↑	Kuracie rezne chladené	5,00	4,68	6,9	-1,2	5,00
-	Kuracia drobková zmes chlad.	*1	*1			*1
↘	Kuracie pečienky chladené	2,05	2,06	-0,7	1,7	2,05
↗	Kuracie žalúdky chladené	2,17	2,16	0,7	4,7	2,17
↘	Kuracie srdcia chladené	2,67	2,76	-3,6	0,3	2,67
-	Kuracie prsia s kosťou mrazené	-	-			-
↓↓	Kuracie stehná mrazené	1,37	2,72	-49,4	-24,5	1,37
↑↑	Kuracie stehná horné s kosťou a kožou mrazené	2,53	1,52	65,7	-1,8	2,54
↘	Kuracie stehná spodné s kožou mrazené	2,64	2,73	-3,3	-4,4	2,66
↗	Kuracie krídla mrazené	2,21	2,09	5,5	3,8	2,23
↘	Kuracie rezne mrazené	5,14	5,44	-5,4	6,0	5,15

Prameň: PPA - Odbor obchodných mechanizmov a ATIS; *1 údaj nezverejňujeme (menej ako trija respondenti). Vývoj cien je rozdiel medzi hodnotou v aktuálnom týždni a hodnotou zistenou pred týždňom, resp. rokom.

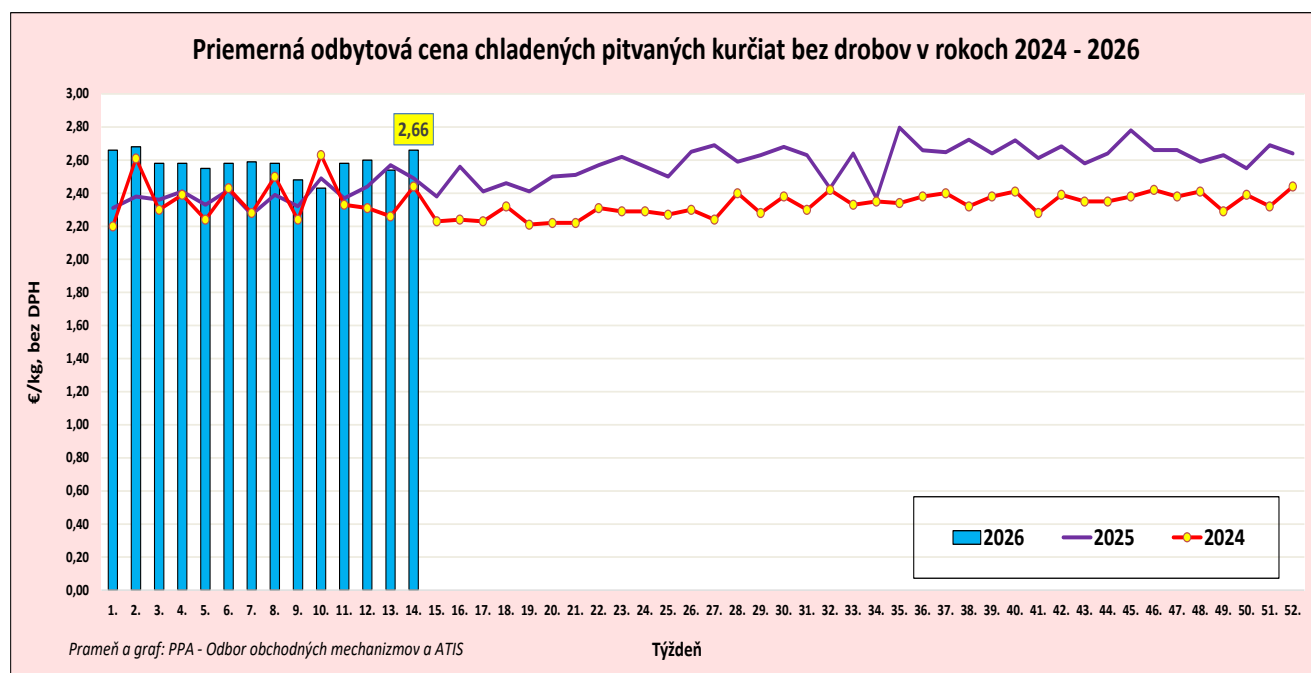
Odbytové ceny hydínového mäsa a výrobkov od spracovateľov

Ceny za 14. týždeň 2026 zisťované v dňoch 7. 4. – 8. 4. 2026

Ceny sa uvádzajú v €/kg bez DPH

Trend týždenného cenového vývoja	Názov produktu	Priemerná cena SR		Vývoj cien v %		Očakáv.
		14. týždeň 2026	13. týždeň 2026	Týždenný	Medziročný	€/kg
-	Kuracia drobková zmes mrazená	*1	*1			*1
-	Kuracie pečienky mrazené	*1	1,67			*1
-	Kuracie žalúdky mrazené	1,64	*1	*1	1,6	1,64
-	Kuracie srdcia mrazené	-	-			-
-	Morčie prsia bez kosti a kože mraz.	-	-			-
-	Hydinová tlačienka	*1	*1			*1
↘	Kuracia šunka	4,56	4,79	-4,9	-9,7	4,56
-	Morčacia šunka	*1	*1			*1
↗	Hydinové párky	2,12	2,08	2,0	0,1	2,12
-	Bratislavská hydínová saláma	*1	*1			*1

Prameň: PPA – Odbor obchodných mechanizmov a ATIS; *1 údaj nezverejňujeme (menej ako traja respondenti). Vývoj cien je rozdiel medzi hodnotou v aktuálnom týždni a hodnotou zistenou pred týždňom, resp. rokom.



Vydavateľ a spracovateľ cenových informácií:

Pôdohospodárska platobná agentúra
Odbor obchodných mechanizmov a ATIS
Hraničná12
815 26 Bratislava
www.apa.sk

Číslo 14/2026; Ročník 11.; 10. 4. 2026

Komoditní manažéri:

Mgr. Simona Cigánková
Mobil: 0918/609 375
e-mail: simona.cigankova@apa.sk

Ing. Zuzana Turčianska
Mobil: 0918/612 343
e-mail: Zuzana.Turcianska@apa.sk

e-mail: atis@apa.sk