



# Prehľad nákupných cien obilnín a zemiakov

**16. týždeň 2026**

Číslo 16/2026

Ročník 12.

30. 4. 2026



Agrárne trhové informácie Slovenska

## Nákupné ceny obilnín a olejnín v SR za 16. týždeň 2026

Ceny za 16. týždeň 2026 sa zisťovali v dňoch 20. 4. 2026 – 22. 4. 2026

Ceny sú uvedené bez DPH a bez dopravy

Trend týždenného cenového vývoja	Názov produktu	Cena	Zso	Sso	Vso	SR spolu		Vývoj cien			
						16. týž. 2026	15. týž. 2026	Týždenný		Medziročný	
						€/t		€/t	%	€/t	%
↗	Pšenica potravinárska trieda E	Min.	155,00	-	-	<b>155,00</b>	155,00	0,00	0,0		
		Max.	250,00			<b>250,00</b>	250,00	0,00	0,0		
		Priem.	181,59			<b>181,59</b>	176,00	5,59	3,2		
		Očakáv.	182,29			<b>182,29</b>	176,99	0,71	0,4	x	x
-	Pšenica potravinárska trieda A	Min.	*1	-	*1	*1	165,00				
		Max.					240,00				
		Priem.					190,66				
		Očakáv.					189,63			x	x
-	Pšenica potravinárska trieda B	Min.	-	-	*1	*1	*1				
		Max.									
		Priem.									
		Očakáv.								x	x
↘	Pšenica potravinárska (E, A, B, P) SPOLU	Min.	155,00	-	*1	<b>155,00</b>	155,00	0,00	0,0	0,00	0,0
		Max.	250,00			<b>250,00</b>	250,00	0,00	0,0	-2,00	-0,8
		Priem.	179,56			<b>180,28</b>	184,76	-4,48	-2,4	-52,83	-22,7
		Očakáv.	179,24			<b>179,98</b>	184,63	-0,30	-0,2	x	x
↗	Jačmeň sladovnícky	Min.	180,00	-	*1	<b>180,00</b>	165,00	15,00	9,1		
		Max.	230,00			<b>230,00</b>	230,00	0,00	0,0		
		Priem.	199,05			<b>199,36</b>	206,17	-6,81	-3,3		
		Očakáv.	209,08			<b>208,41</b>	213,50	9,04	4,5	x	x
-	Jačmeň krmny	Min.	*1	-	*1	<b>140,00</b>	*1				
		Max.				<b>170,00</b>					
		Priem.				<b>158,35</b>					
		Očakáv.				<b>158,44</b>				x	x
-	Pšenica krmna	Min.	-	-	-	-	*1				
		Max.									
		Priem.									
		Očakáv.								x	x
-	Raž potravinárska	Min.	*1	-	-	*1	*1				
		Max.									
		Priem.									
		Očakáv.								x	x
-	Repka	Min.	-	-	-	-	-				
		Max.									
		Priem.									
		Očakáv.								x	x
-	Snečnica	Min.	-	-	-	-	-				
		Max.									
		Priem.									
		Očakáv.								x	x

Prameň: PPA – Odbor obchodných mechanizmov a ATIS

Vysvetlivky: Zso (Bratislavský, Trnavský, Trenčiansky a Nitriansky kraj), Sso (Žilinský a Banskobystrický kraj),

Vso (Košícký a Prešovský kraj). \*1 - údaj nezverejňujeme, menej ako traja respondenti.

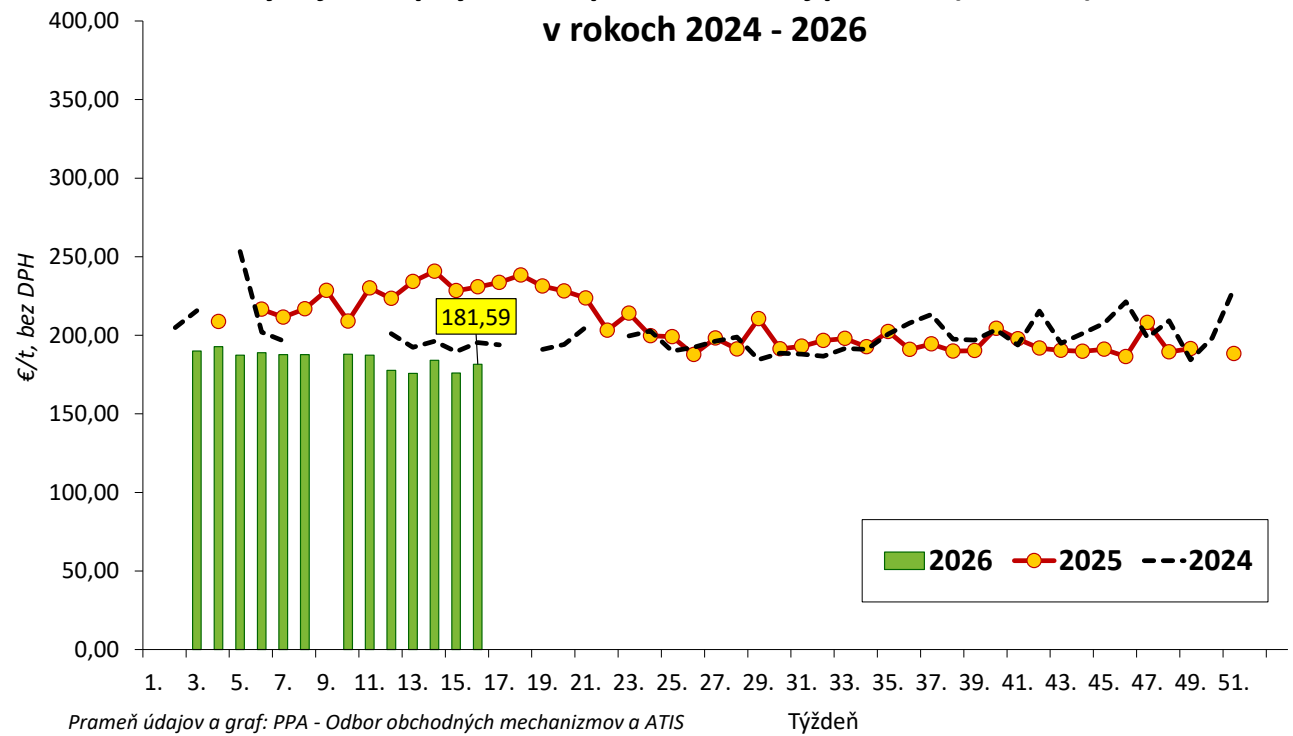
Vývoj cien je rozdiel cien pred týždňom, resp. rokom a zistenou cenou v aktuálnom týždni.

Min. = minimálna cena z nahlásených minimálnych cien v sledovanom období.

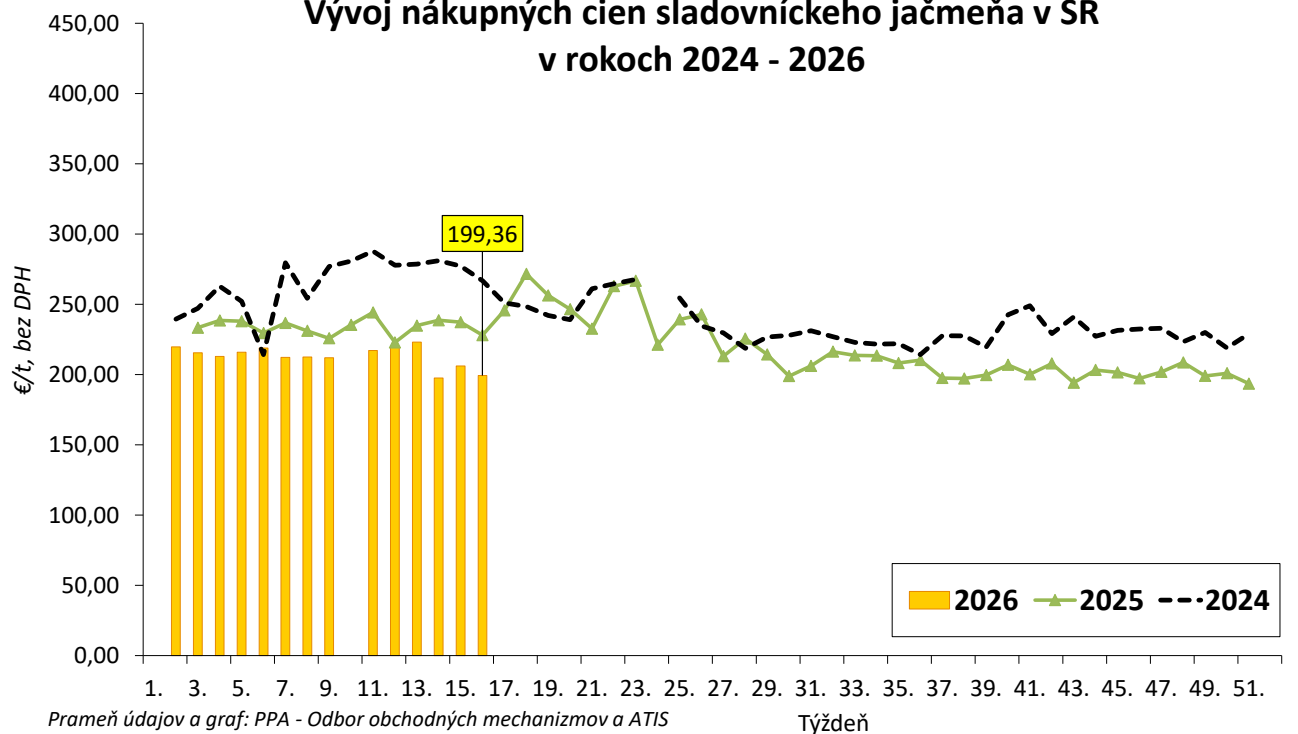
Max. = maximálna cena z nahlásených maximálnych cien v sledovanom období.

Priem. = priemerná cena vypočítaná ako vážený priemer. Počet spravodajských jednotiek: 20

### Vývoj nákupných cien potravinárskej pšenice (trieda E) v SR v rokoch 2024 - 2026



### Vývoj nákupných cien sladovníckeho jačmeňa v SR v rokoch 2024 - 2026



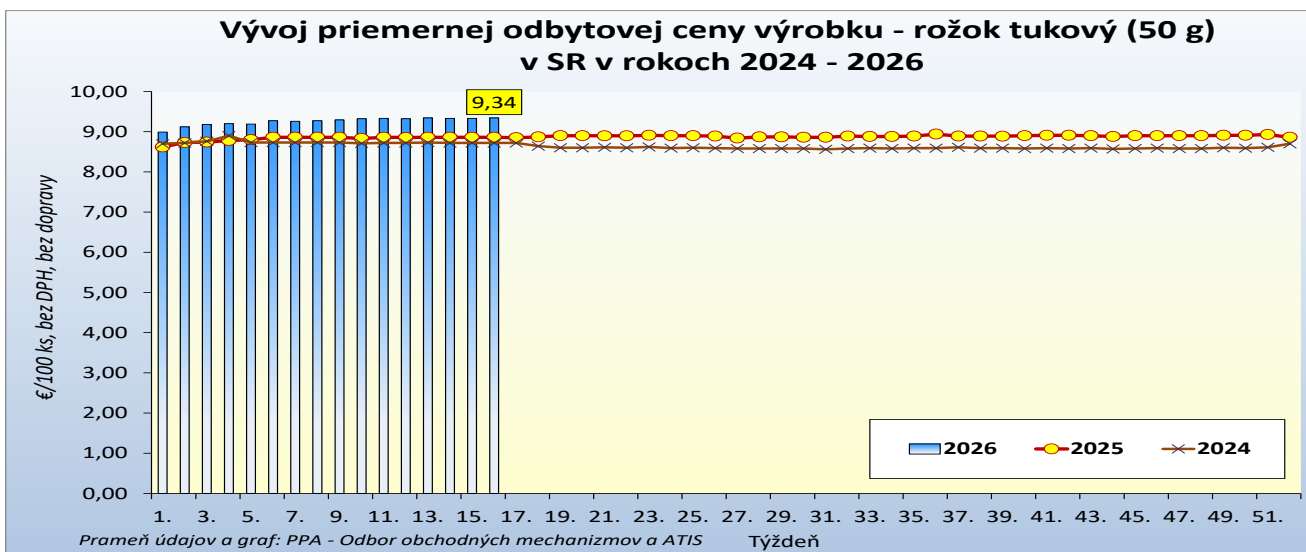
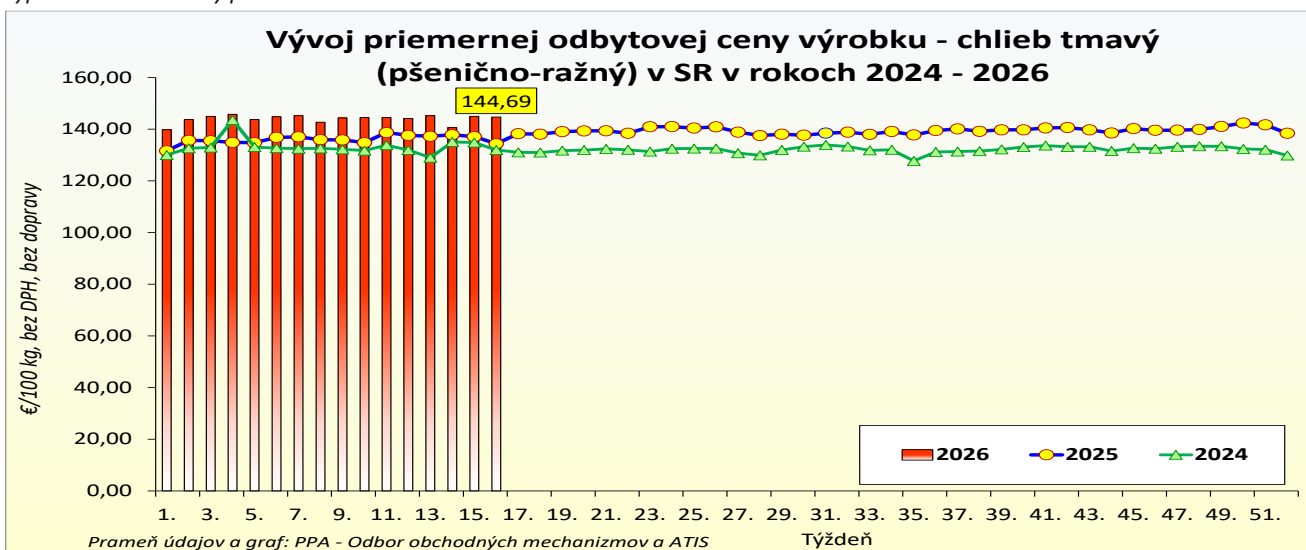
# Odbytové ceny pekárskych výrobkov v SR za 16. týždeň 2026

Ceny za 16. týždeň 2026 sa zisťovali v dňoch 20. 4. 2026 – 22. 4. 2026

Ceny sa uvádzajú bez DPH a bez dopravy

Trend týždenného cenového vývoja	Názov produktu	m. j.	Cena	Zso	Sso	Vso	SR spolu		Vývoj cien			
							16. týždeň 2026	15. týždeň 2026	Týždenný		Medziročný	
							€/m. j.		€/m. j.	%	€/m. j.	%
↘	Chlieb pšenično-ražný	100 kg	Min.	*1	95,57	*1	85,00	85,00	0,00	0,0	6,00	7,6
			Max.		308,75		601,20	601,20	0,00	0,0	32,40	5,7
			Priem.		153,29		144,69	144,92	-0,23	-0,2	10,34	7,7
			Očakáv.		159,24		145,43	145,64			x	x
↗	Rožok tukový 50 g	100 ks	Min.	*1	6,50	*1	5,00	4,90	0,10	2,0	0,00	0,0
			Max.		14,54		14,55	14,55	0,00	0,0	0,82	6,0
			Priem.		9,02		9,34	9,33	0,01	0,1	0,48	5,4
			Očakáv.		9,49		9,47	9,45			x	x

Prameň: PPA – Odbor obchodných mechanizmov a ATIS; Vysvetlivky: Zso (Bratislavský, Trnavský, Trenčiansky a Nitriansky kraj), Sso (Žilinský a Banskobystrický kraj), Vso (Košický a Prešovský kraj). \*1 - údaj nezverejňujeme, menej ako traja respondenti. Vývoj cien je rozdiel cien pred týždňom, resp. rokom a zistenou cenou v aktuálnom týždni. Min.= minimálna cena z nahlásených minimálnych cien v sledovanom období. Max. = maximálna cena z nahlásených maximálnych cien v sledovanom období. Priem. = priemerná cena vypočítaná ako vážený priemer.



# Nákupné ceny konzumných zemiakov od producentov v SR za 16. týždeň 2026

Ceny za 16. týždeň 2026 sa zisťovali v dňoch 20. 4. 2026 – 22. 4. 2026

Ceny sú uvedené bez DPH a bez dopravy

Trend týždenného cenového vývoja	Názov produktu	Cena	Zso	Sso	Vso	SR spolu		Vývoj cien			
						16. týž. 2026	15. týž. 2026	Týždenný		Medziročný	
						€/100 kg		€/100 kg	%	€/100 kg	%
↗	Zemiaky konzumné neskoré	Min.	*1	*1	*1	13,70	21,88	-8,18	-37,4	-18,30	-57,2
		Max.				41,00	39,00	2,00	5,1	-12,00	-22,6
		Priem.				37,63	37,52	0,12	0,3	-5,89	-13,5
		Očakáv.				37,63	37,52			x	x

Prameň: PPA – Odbor obchodných mechanizmov a ATIS

Vysvetlivky: Zso (Bratislavský, Trnavský, Trenčiansky a Nitriansky kraj), Sso (Žilinský a Banskobystrický kraj),

Vso (Košický a Prešovský kraj).

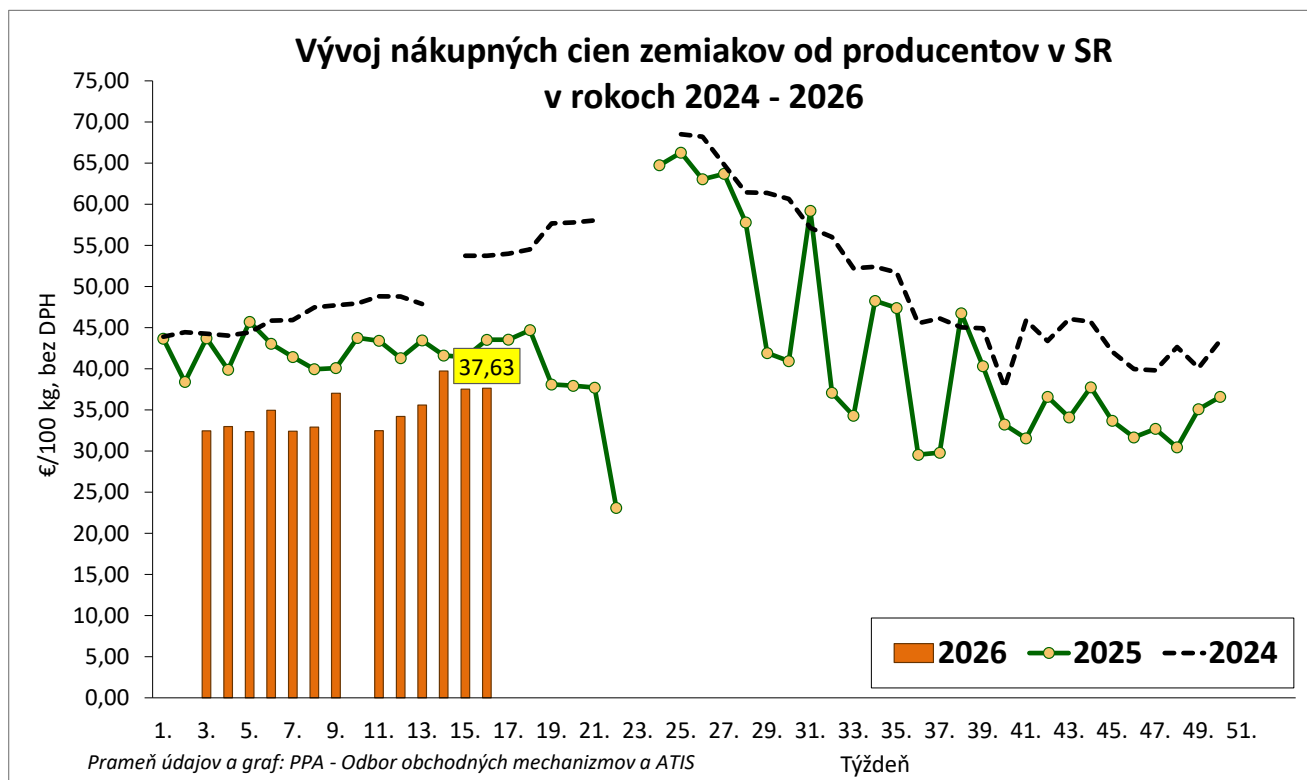
\*1 - údaj nezverejňujeme, menej ako traja respondenti.

Vývoj cien je rozdiel cien pred týždňom, resp. rokom a zistenou cenou v aktuálnom týždni.

Min. = minimálna cena z nahlásených minimálnych cien v sledovanom období.

Max. = maximálna cena z nahlásených maximálnych cien v sledovanom období.

Priem. = priemerná cena vypočítaná ako vážený priemer.



**Vydavateľ a spracovateľ cenových informácií:**

Pôdohospodárska platobná agentúra  
Odbor obchodných mechanizmov a ATIS  
Hraničná 12  
815 26 Bratislava  
[www.apa.sk](http://www.apa.sk)

Číslo 16/2026; Ročník 12.; 30. 4. 2026

**Komoditný manažér:**

Ing. Sylvia Čarná  
Mobil: 0918/612 458  
e-mail: [Sylvia.Carna@apa.sk](mailto:Sylvia.Carna@apa.sk)

Ing. Zuzana Turčianska  
Mobil: 0918/612 343  
e-mail: [Zuzana.Turcianska@apa.sk](mailto:Zuzana.Turcianska@apa.sk)

Mgr. Dávid Čičmanec  
Mobil: 0918/612 199  
e-mail: [David.Cicmanec@apa.sk](mailto:David.Cicmanec@apa.sk)

e-mail: [atis@apa.sk](mailto:atis@apa.sk)