



Prehľad nákupných cien obilnín a zemiakov

17. týždeň 2026

Číslo 17/2026

Ročník 12.

30. 4. 2026



Agrárne trhové informácie Slovenska

Nákupné ceny obilnín a olejnín v SR za 17. týždeň 2026

Ceny za 17. týždeň 2026 sa zisťovali v dňoch 27. 4. 2026 – 29. 4. 2026

Ceny sú uvedené bez DPH a bez dopravy

Trend týždenného cenového vývoja	Názov produktu	Cena	Zso	Sso	Vso	SR spolu		Vývoj cien			
						17. týž. 2026	16. týž. 2026	Týždenný		Medziročný	
						€/t		€/t	%	€/t	%
↘	Pšenica potravinárska trieda E	Min.	155,00	-	-	155,00	155,00	0,00	0,0		
		Max.	250,00			250,00	250,00	0,00	0,0		
		Priem.	179,26			179,26	181,59	-2,33	-1,3		
		Očakáv.	184,27			184,27	182,29	5,01	2,8	x	x
-	Pšenica potravinárska trieda A	Min.	*1	-	-	*1	*1				
		Max.									
		Priem.									
		Očakáv.								x	x
-	Pšenica potravinárska trieda B	Min.	-	-	*1	*1	*1				
		Max.									
		Priem.									
		Očakáv.								x	x
↘	Pšenica potravinárska (E, A, B, P) SPOLU	Min.	155,00	-	*1	155,00	155,00	0,00	0,0	0,00	0,0
		Max.	250,00			250,00	250,00	0,00	0,0	-2,00	-0,8
		Priem.	176,23			175,63	180,28	-4,65	-2,6	-56,81	-24,4
		Očakáv.	179,52			178,61	179,98	2,97	1,7	x	X
↗	Jačmeň sladovnícky	Min.	180,00	-	*1	180,00	180,00	0,00	0,0	-25,00	-12,2
		Max.	230,00			230,00	230,00	0,00	0,0	-66,00	-22,3
		Priem.	209,23			208,72	199,36	9,36	4,7	-36,97	-15,1
		Očakáv.	220,47			219,49	208,41	10,78	5,2	x	x
-	Jačmeň krmny	Min.	*1	-	-	*1	140,00				
		Max.					170,00				
		Priem.					158,35				
		Očakáv.					158,44			x	x
-	Pšenica krmna	Min.	*1	-	*1	*1	-				
		Max.									
		Priem.									
		Očakáv.								x	x
-	Raž potravinárska	Min.	*1	-	-	*1	*1				
		Max.									
		Priem.									
		Očakáv.								x	x
-	Repka	Min.	*1	-	-	*1	-				
		Max.									
		Priem.									
		Očakáv.								x	x
-	Snečnica	Min.	-	-	-	-	-				
		Max.									
		Priem.									
		Očakáv.								x	x

Prameň: PPA – Odbor obchodných mechanizmov a ATIS

Vysvetlivky: Zso (Bratislavský, Trnavský, Trenčiansky a Nitriansky kraj), Sso (Žilinský a Banskobystrický kraj),

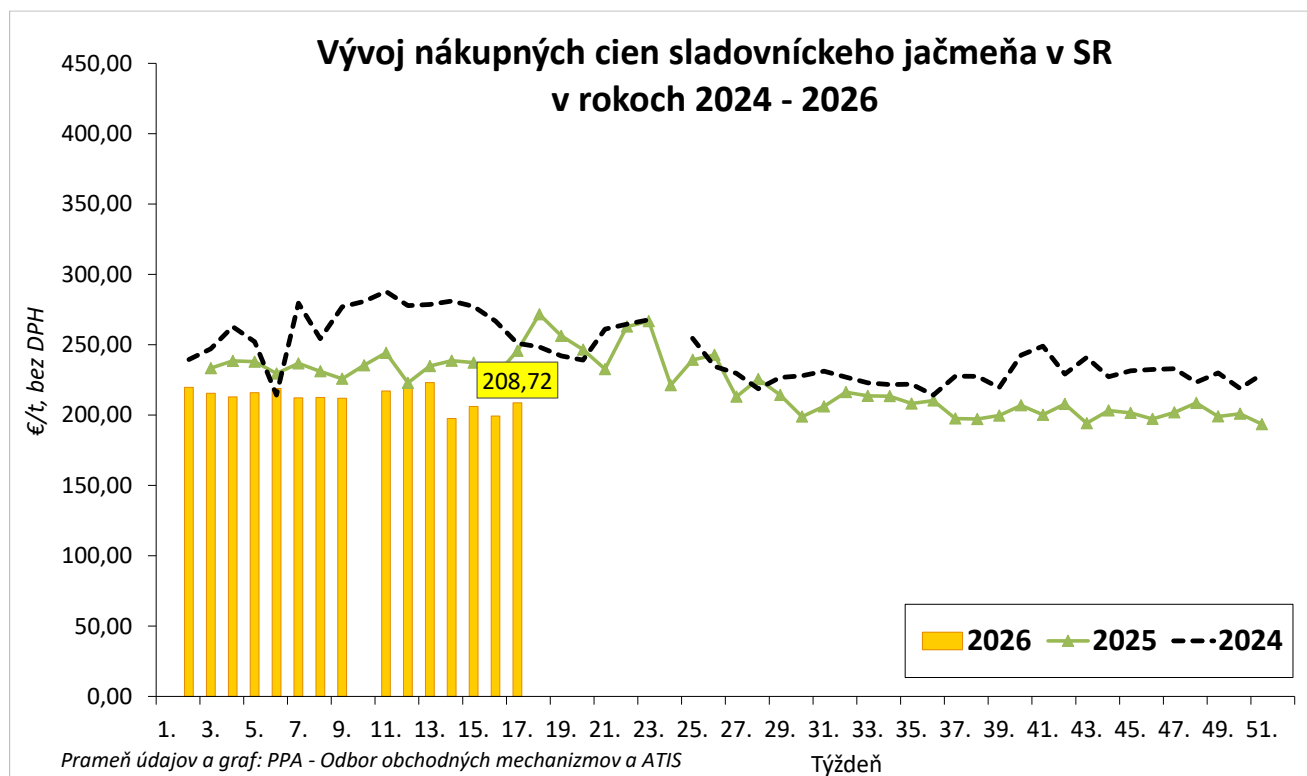
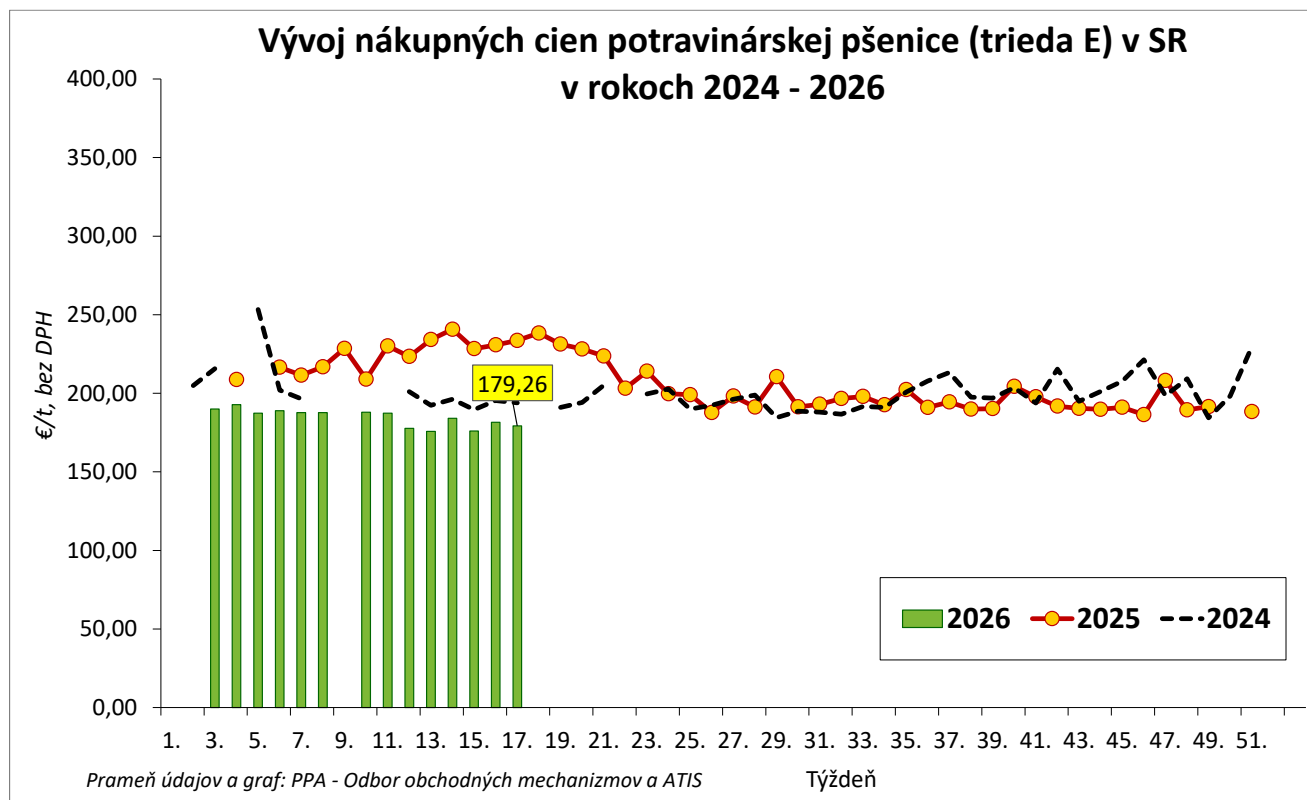
Vso (Košícký a Prešovský kraj). *1 - údaj nezverejňujeme, menej ako traja respondenti.

Vývoj cien je rozdiel cien pred týždňom, resp. rokom a zistenou cenou v aktuálnom týždni.

Min. = minimálna cena z nahlásených minimálnych cien v sledovanom období.

Max. = maximálna cena z nahlásených maximálnych cien v sledovanom období.

Priem. = priemerná cena vypočítaná ako vážený priemer. Počet spravodajských jednotiek: 20



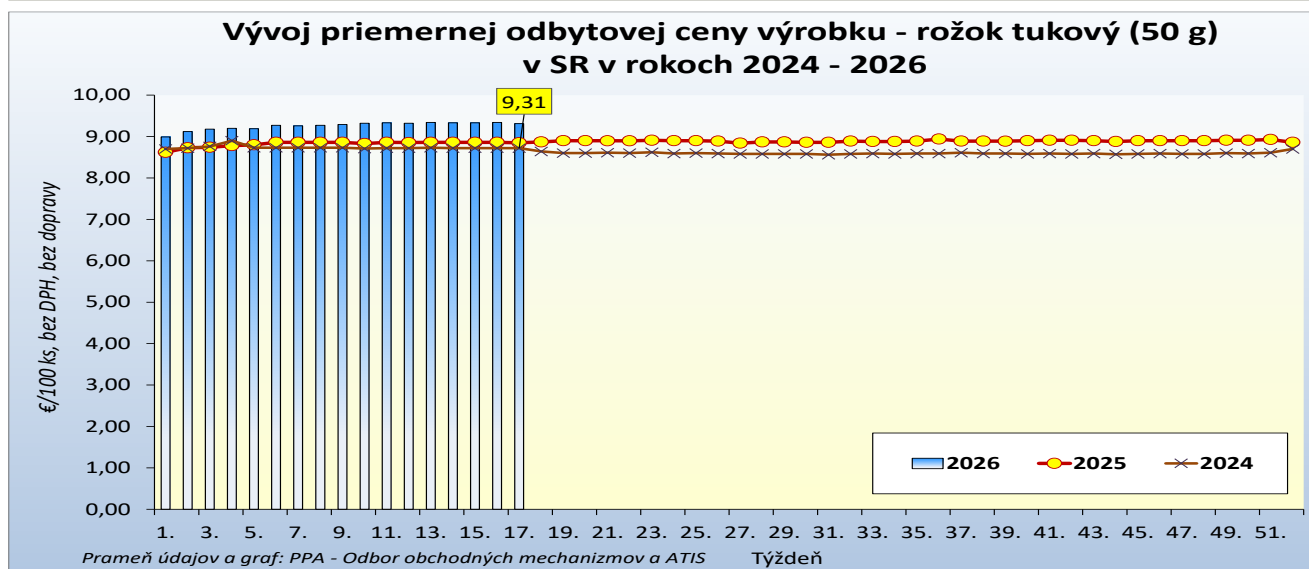
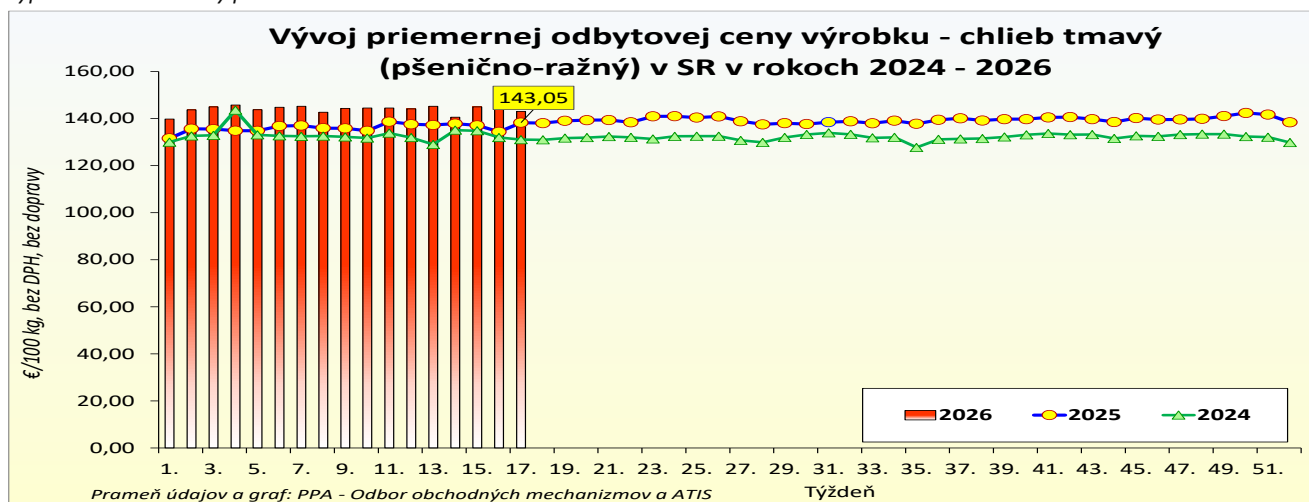
Odbytové ceny pekárskych výrobkov v SR za 17. týždeň 2026

Ceny za 17. týždeň 2026 sa zisťovali v dňoch 27. 4. 2026 – 29. 4. 2026

Ceny sa uvádzajú bez DPH a bez dopravy

Trend týždenného cenového vývoja	Názov produktu	m. j.	Cena	Zso	Sso	Vso	SR spolu		Vývoj cien			
							17. týždeň 2026	16. týždeň 2026	Týždenný		Medziročný	
							€/m. j.		€/m. j.	%	€/m. j.	%
↘	Chlieb pšenično-ražný	100 kg	Min.	*1	95,57	*1	85,00	85,00	0,00	0,0	6,00	7,6
			Max.		321,56		601,20	601,20	0,00	0,0	32,40	5,7
			Priem.		153,48		143,05	144,69	-1,64	-1,1	4,80	3,5
			Očakáv.		159,36		143,77	145,43			x	x
↘	Rožok tukový 50 g	100 ks	Min.	*1	6,50	*1	5,00	5,00	0,00	0,0	0,00	0,0
			Max.		14,54		14,55	14,55	0,00	0,0	0,82	6,0
			Priem.		8,98		9,31	9,34	-0,03	-0,3	0,46	5,2
			Očakáv.		9,47		9,45	9,47			x	x

Prameň: PPA – Odbor obchodných mechanizmov a ATIS; Vysvetlivky: Zso (Bratislavský, Trnavský, Trenčiansky a Nitriansky kraj), Sso (Žilinský a Banskobystrický kraj), Vso (Košícký a Prešovský kraj). *1 - údaj nezverejňujeme, menej ako traja respondenti. Vývoj cien je rozdiel cien pred týždňom, resp. rokom a zistenou cenou v aktuálnom týždni. Min.= minimálna cena z nahlásených minimálnych cien v sledovanom období. Max. = maximálna cena z nahlásených maximálnych cien v sledovanom období. Priem. = priemerná cena vypočítaná ako vážený priemer.



Nákupné ceny konzumných zemiakov od producentov v SR za 17. týždeň 2026

Ceny za 17. týždeň 2026 sa zisťovali v dňoch 27. 4. 2026 – 29. 4. 2026

Ceny sú uvedené bez DPH a bez dopravy

Trend týždenného cenového vývoja	Názov produktu	Cena	Zso	Sso	Vso	SR spolu		Vývoj cien			
						17. týž. 2026	16. týž. 2026	Týždenný		Medziročný	
						€/100 kg		€/100 kg	%	€/100 kg	%
↘	Zemiaky konzumné neskoré	Min.	*1	*1	*1	20,41	13,70	6,71	49,0	-11,59	-36,2
		Max.				40,00	41,00	-1,00	-2,4	-13,00	-24,5
		Priem.				23,75	37,63	-13,89	-36,9	-19,78	-45,4
		Očakáv.				23,75	37,63			x	x

Prameň: PPA – Odbor obchodných mechanizmov a ATIS

Vysvetlivky: Zso (Bratislavský, Trnavský, Trenčiansky a Nitriansky kraj), Sso (Žilinský a Banskobystrický kraj),

Vso (Košický a Prešovský kraj).

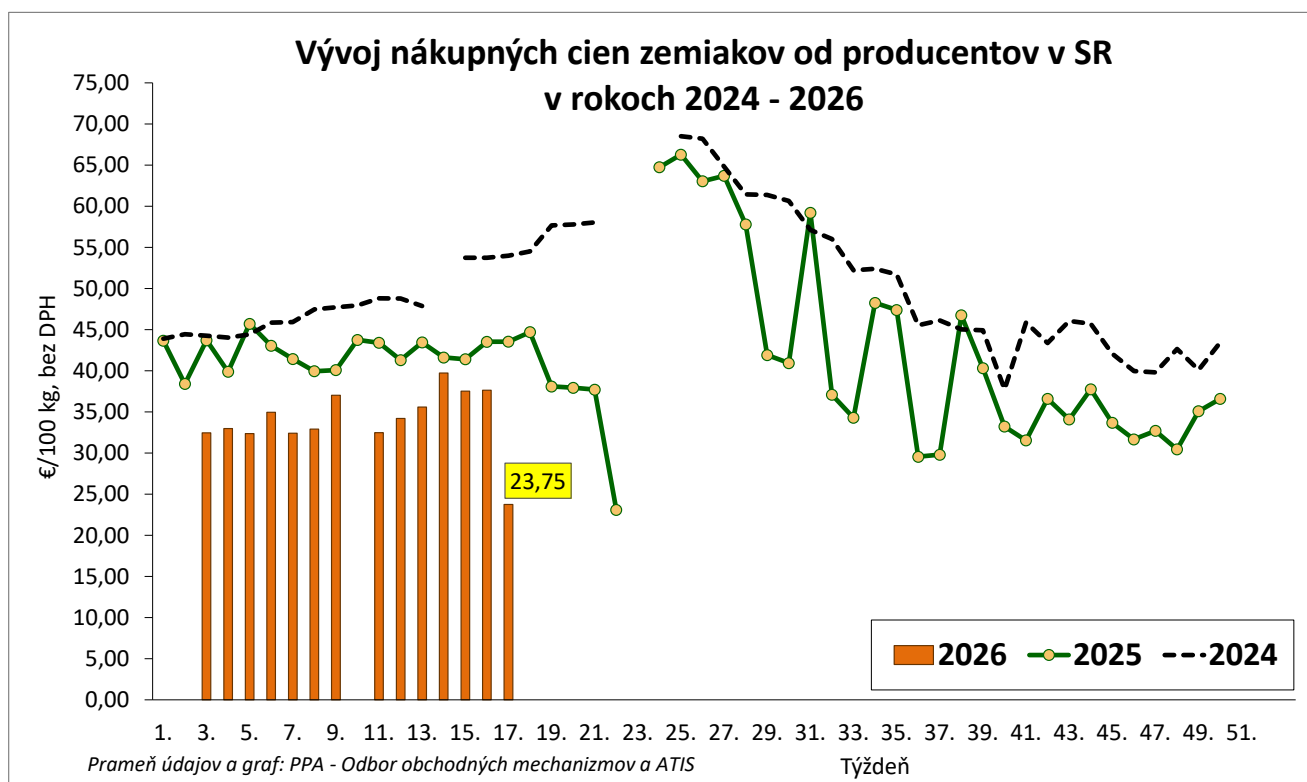
*1 - údaj nezverejňujeme, menej ako traja respondenti.

Vývoj cien je rozdiel cien pred týždňom, resp. rokom a zistenou cenou v aktuálnom týždni.

Min. = minimálna cena z nahlásených minimálnych cien v sledovanom období.

Max. = maximálna cena z nahlásených maximálnych cien v sledovanom období.

Priem. = priemerná cena vypočítaná ako vážený priemer.



Vydavateľ a spracovateľ cenových informácií:

Pôdohospodárska platobná agentúra
Odbor obchodných mechanizmov a ATIS
Hraničná 12
815 26 Bratislava
www.apa.sk

Číslo 17/2026; Ročník 12.; 30. 4. 2026

Komoditný manažér:

Ing. Sylvia Čarná
Mobil: 0918/612 458
e-mail: Sylvia.Carna@apa.sk

Ing. Zuzana Turčianska
Mobil: 0918/612 343
e-mail: Zuzana.Turcianska@apa.sk

Mgr. Dávid Čičmanec
Mobil: 0918/612 199
e-mail: David.Cicmanec@apa.sk

e-mail: atis@apa.sk