



## Správa o trhu s ovocím a zeleninou

**20. týždeň 2026**

Číslo 5/2026

Ročník 26.

29.5. 2026



Agrárne trhové informácie Slovenska

## **Obsah:**

- 3. Aktuálny vývoj cien zeleniny a zemiakov od pestovateľov**
- 4. Aktuálny vývoj cien ovocia od pestovateľov**
- 4. Ceny zeleniny, zemiakov a ovocia od výrobcov za 20. týždeň 2026**
- 5. Aktuálny vývoj odbytových cien zeleniny a ovocia z veľkoobchodu**
- 6. Odbytové ceny zeleniny z veľkoobchodu za 20. týždeň 2026**
- 9. Odbytové ceny ovocia z veľkoobchodu za 20. týždeň 2026**
- 11. Grafy vývoja odbytových cien z veľkoobchodu**
- 12. Spotrebiteľské ceny vybraných druhov zeleniny v SR v rokoch 2025 a 2026**
- 13. Ceny zeleniny a ovocia v zahraničí**
- 14. Česká republika**
- 15. Poľsko**
- 16. Maďarsko**

## Aktuálny vývoj cien zeleniny a zemiakov od pestovateľov

### Zelenina

Ponuka zeleniny z domácej produkcie bola v 20. týždni 2026 v priemere nižšia ako dopyt.

Pri mrkve v porovnaní s 18. týždňom 2026 predajná cena stúpla o 3,2 % na hodnotu 0,64 €/kg.

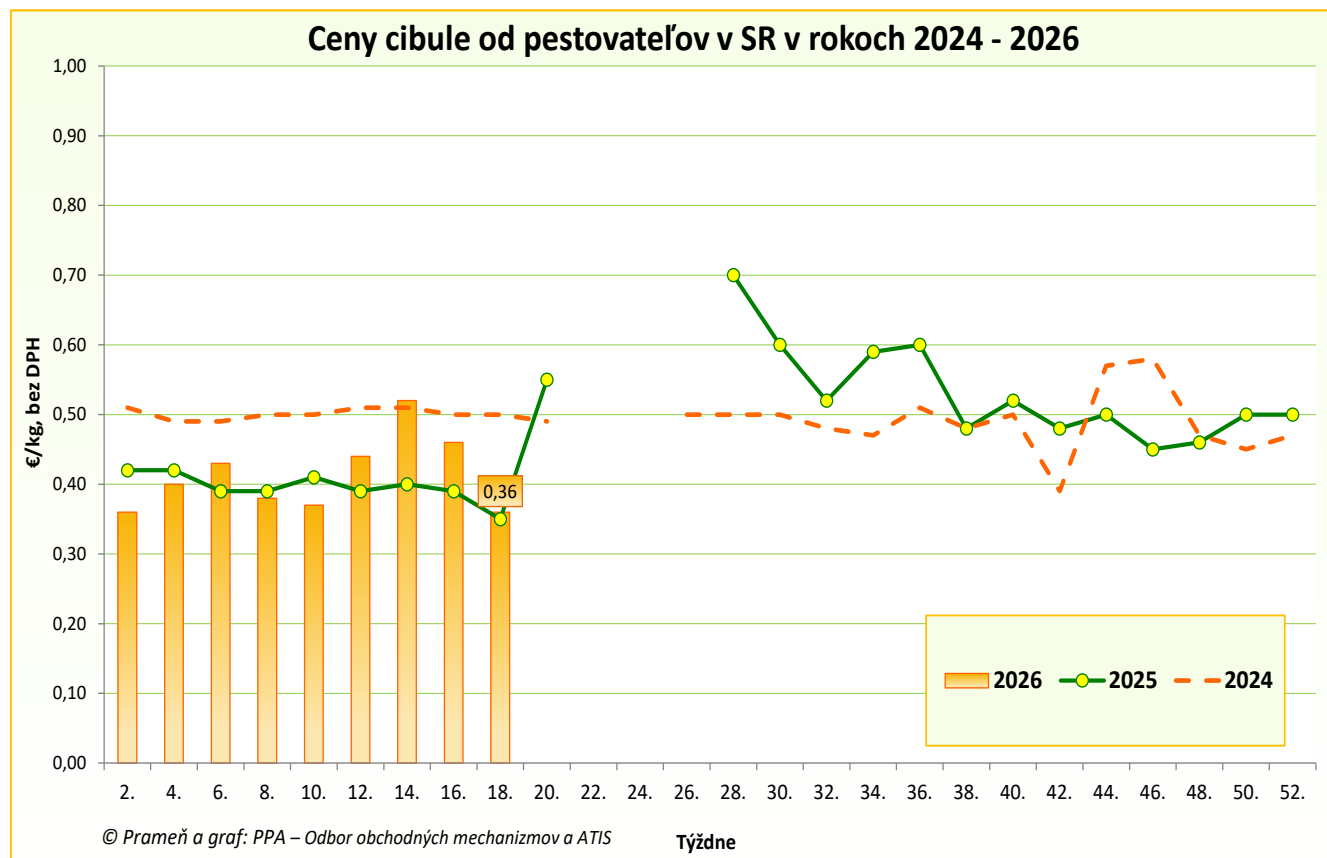
V 20. týždni 2026 sa zemiaky predávali za priemernú odbytovú cenu 0,36 €/kg, čo v porovnaní s 18. týždňom predstavovalo pokles o 12,2 % (0,41 €/kg). Oproti rovnakému obdobiu minulého roka cena zemiakov klesla o 20,3 %.

Kaleráb dosiahol v sledovanom týždni priemernú predajnú cenu 0,59 €/kg.

### Ovocie

V 20. týždni 2026 boli na úrovni výrobcov v ponuke predaja najmä jablká a jahody. Priemerné ceny ponúkaných odrôd jablák neuvádzame kvôli nižšiemu počtu hlásení od respondentov v sledovanom týždni.

© PPA – Odbor obchodných mechanizmov a ATIS



## Ceny zeleniny, zemiakov a ovocia od výrobcov za 20. týždeň 2026

Ceny za 20. týždeň 2026 sa zisťovali v dňoch 18. 5. 2026 – 29.5. 2026

Ceny 1. triedy sa uvádzajú za kg bez DPH

Trend 2-týžden. cenového vývoja	Názov produktu	Cena	Zso	Sso	Vso	SR		Vývoj v %	
						20. t. 2026 €/m. j.	18. t. 2026 €/m. j.	20. t. /18. t. 2026	Medziročný
	<b>Zelenina</b>								
↗	Mrkva	Min.	0,64	-	-	0,64	0,62	3,2	-
		Max.	0,64			0,64	0,62	3,2	
		Priem.	<b>0,64</b>			<b>0,64</b>	<b>0,62</b>	<b>3,2</b>	
-	Petržlen/kg	Min.	*1	-	-	*1	*1	-	-
		Max.							
		Priem.							
-	Kapusta pekinská	Min.	*1	-	-	*1	-	-	-
		Max.							
		Priem.							
-	Cibuľa/zv.	Min.	-	*1	-	*1	-	-	-
		Max.							
		Priem.							
-	Karfiol/ks	Min.	*1	-	-	*1	-	-	-
		Max.							
		Priem.							
-	Kaleráb/ks	Min.	*1	*1	-	0,40	-	-	-
		Max.				0,86			
		Priem.				<b>0,59</b>			
-	Rajčiaky rýchlené	Min.	*1	-	-	*1	*1	-	-
		Max.							
		Priem.							
-	Uhorky šalátové rýchlené/kg	Min.	*1	*1	-	*1	-	-	-
		Max.							
		Priem.							
-	Šalát hlávkový/ks	Min.	-	*1	-	*1	-	-	-
		Max.							
		Priem.							
-	Cibuľa	Min.	*1	-	-	*1	0,36	-	-
		Max.					0,36		
		Priem.					<b>0,36</b>		
↘	Zemiaky	Min.	0,36	-	-	0,36	0,41	-12,2	12,5
		Max.	0,36			0,36	0,41	-12,2	-34,5
		Priem.	<b>0,36</b>			<b>0,36</b>	<b>0,41</b>	<b>-12,2</b>	<b>-20,3</b>
	<b>Ovocie</b>								
	Jablká, Golden Delicious >70 mm	Min.	*1	-	-	*1	-	-	-
		Max.							
		Priem.							
-	Golden Delicious 2. tr	Min.	-	-	-	-	*1	-	-
		Max.							
		Priem.							
-	Gala, 2. tr.	Min.	-	-	-	-	*1	-	-
		Max.							
		Priem.							
-	Jahody konzumné/kg	Min.	*1	-	-	*1	-	-	-
		Max.							
		Priem.							

Prameň: PPA – Odbor obchodných mechanizmov a ATIS; vysvetlivky: SR - Slovensko spolu, Zso - západoslovenská oblasť (Bratislavský, Trnavský, Trenčiansky a Nitriansky kraj), Sso - stredoslovenská oblasť (Žilinský a Banskobystrický kraj), Vso - východoslovenská oblasť (Košický a Prešovský kraj), \*1 - cenu, resp. vývoj nezverejňujeme (menej ako 3 údaje).

## Aktuálny vývoj odbytových cien zeleniny a ovocia z veľkoobchodu

### Zelenina

#### Zelenina z domácej produkcie

Veľkoobchodná cena zemiakov z domácej produkcie bola v 20. týždni 2026 na úrovni 0,57 €/kg, čo je v porovnaní s 18. týždňom 2026 pokles o 2,6 %.

#### Zelenina z importu

Nárast odbytových cien v porovnaní s 18. týždňom 2026 sme zaznamenali pri kapuste hlávkovej bielej z importu na 0,79€/kg (+29,4 %), pri keli hlávkovom na 1,98 €/kg (+38,3 %), pri kalerábe na 0,99 €/kg (+16,0 %), alebo pri mrkve na 0,90 €/kg (+15,6 %).

Pokles odbytových cien zeleniny z dovozu v porovnaní s 18. týždňom 2026 nastal pri brokolici na 1,73 €/ks (-18,8 %), pri rajčiakoch na 2,54 €/kg (-18,6 %), pri kapuste pekinskej na 1,67 €/kg (-12,7 %), alebo pri karfirole na 2,96 €/kg (-9,4 %).

### Ovocie

#### Ovocie z domácej produkcie

V 20. týždni 2026 sa vo veľkoobchodoch predávali z domácej produkcie hlavne jablká odrody – Gala a Golden Delicious.

Priemerná odbytová cena jablák odrody Golden Delicious v 1. tr od slovenských pestovateľov bola 1,14 €/kg, oproti 18. týždňu 2026 cena uvedenej odrody jemne posilnila o 6,8 %.

Odroda jablák Gala v 1. tr. bola v 20. týždni v ponuke predaja za priemernú cenu 1,03 €/kg, oproti 18. týždňu sa jej cena navýšila o 0,6 %.

#### Ovocie z importu

Ovocie z importu bolo okrem exotických druhov ovocia a citrusov zastúpené jablkami, hruškami, slivkami, jahodami, broskyňami, marhuľami, nektárinkami a stolovým hroznom.

Nárast odbytovej ceny v porovnaní s 18. týždňom tohto roka sme zaznamenali napríklad pri slivkách na 2,58 €/kg (+11,4 %), pri citrónoch na 2,75 €/kg (+4,6 %), alebo pri hruškách stúpla cena na 2,01 €/kg (+3,0 %).

Najvýraznejší pokles cien bol zaznamenaný pri hrozne bielom na 4,13 €/kg (-4,0 %), pri kivi voľne loženom na 3,42 €/kg (-3,5 %), pri ananáse na 2,26 €/kg (-4,2 %), alebo pri avokáde na 1,22 €/kg (-2,9 percenta).

## Odbytové ceny zeleniny z veľkoobchodu za 20. týždeň 2026

Ceny za 20. týždeň 2026 sa zisťovali v dňoch 6.5. 2026 - 22.5.2026

Ceny 1. triedy sa uvádzajú za MJ bez DPH

Trend 2-týžden. cenového vývoja	Názov produktu	Cena	Zso	Sso	Vso	SR		Vývoj v %	
						20. t. 2026 €/m. j.	18. t. 2026 €/m. j.	20. t. /18. t. 2026	Medziročný
-	Mrkva	Min. Max. Priem.	*1	-	-	*1	*1	-	-
↑	Mrkva praná import	Min. Max. Priem.	-	0,60 0,92 <b>0,79</b>	0,80 1,25 <b>1,02</b>	0,60 1,25 <b>0,90</b>	0,60 0,99 <b>0,78</b>	0,0 26,3 <b>15,6</b>	1,7 47,1 <b>23,3</b>
-	Petržlen	Min. Max. Priem.	-	-	-	-	-	-	-
↗	Petržlen import	Min. Max. Priem.	-	0,87 1,20 <b>1,09</b>	1,19 2,10 <b>1,52</b>	0,87 2,10 <b>1,31</b>	0,87 2,10 <b>1,30</b>	0,0 0,0 <b>0,5</b>	-35,6 11,1 <b>-19,3</b>
↔	Zeler import	Min. Max. Priem.	*1	0,53 0,80 <b>0,68</b>	0,69 1,05 <b>0,89</b>	0,53 1,05 <b>0,81</b>	0,53 1,05 <b>0,81</b>	0,0 0,0 <b>0,0</b>	-49,0 -34,0 <b>-39,9</b>
↗	Červená repa import	Min. Max. Priem.	*1	0,47 0,79 <b>0,60</b>	*1  <b>*</b>	0,47 0,89 <b>0,66</b>	0,45 0,89 <b>0,64</b>	4,4 0,0 <b>3,1</b>	-13,0 -1,1 <b>-5,0</b>
↔	Red'kev biela import	Min. Max. Priem.	-	*1  <b>*</b>	*1  <b>*</b>	1,15 1,95 <b>1,57</b>	1,15 1,95 <b>1,57</b>	0,0 0,0 <b>-0,3</b>	-8,0 14,7 <b>2,5</b>
↘	Red'kovka červená / zv. import	Min. Max. Priem.	-	*1  <b>*</b>	0,65 0,89 <b>0,78</b>	0,55 0,89 <b>0,73</b>	0,65 0,89 <b>0,75</b>	-15,4 0,0 <b>-3,7</b>	-6,8 0,0 <b>-0,5</b>
-	Kapusta hlávková biela	Min. Max. Priem.	-	*1  <b>*</b>	*1  <b>*</b>	*1  <b>*</b>	*1  <b>*</b>	-	-
-	Kapusta hlávková červená	Min. Max. Priem.	-	-	-	-	-	-	-
↑↑	Kapusta hlávková biela import	Min. Max. Priem.	*1	*1  <b>*</b>	0,55 1,45 <b>0,98</b>	0,44 1,45 <b>0,79</b>	0,39 0,79 <b>0,61</b>	12,8 83,5 <b>29,4</b>	-55,6 -12,1 <b>-38,6</b>
↗	Kapusta hlávková červená import	Min. Max. Priem.	*1	0,49 0,74 <b>0,62</b>	0,59 0,92 <b>0,71</b>	0,49 0,92 <b>0,70</b>	0,49 0,92 <b>0,69</b>	0,0 0,0 <b>0,4</b>	-60,8 -48,6 <b>-52,4</b>
-	Kel hlávkový import/ks	Min. Max. Priem.	-	-	*1  <b>*</b>	*1  <b>*</b>	*1  <b>*</b>	-	-
↑↑	Kel hlávkový import/kg	Min. Max. Priem.	-	1,55 2,05 <b>1,82</b>	*1  <b>*</b>	1,55 2,39 <b>1,98</b>	1,19 1,55 <b>1,43</b>	30,3 54,2 <b>38,3</b>	30,3 50,3 <b>36,6</b>
-	Kel hlávkový/kg	Min. Max. Priem.	-	-	-	-	-	-	-
↔	Kapusta kvasená	Min. Max. Priem.	-	-	0,90 1,49 <b>1,17</b>	0,90 1,49 <b>1,17</b>	0,90 1,49 <b>1,17</b>	0,0 0,0 <b>0,0</b>	-5,3 0,0 <b>1,7</b>
↔	Kapusta kvasená import	Min. Max. Priem.	-	*1  <b>*</b>	*1  <b>*</b>	0,75 1,20 <b>0,93</b>	0,75 1,20 <b>0,93</b>	0,0 0,0 <b>0,0</b>	-15,7 0,0 <b>-4,8</b>

Prameň: PPA – Odbor obchodných mechanizmov a ATIS; vysvetlivky: SR - Slovensko spolu, Zso - západoslovenská oblasť (Bratislavský, Trnavský, Trenčiansky a Nitriansky kraj), Sso - stredoslovenská oblasť (Žilinský a Banskobystrický kraj), Vso - východoslovenská oblasť (Košícký a Prešovský kraj), \*1 - cenu, resp. vývoj nezverejňujeme (menej ako 3 údaje).

## Odbytové ceny zeleniny z veľkoobchodu za 20. týždeň 2026

Ceny za 20. týždeň 2026 sa zisťovali v dňoch 6.5.2026 - 22.5.2026

Ceny 1. triedy sa uvádzajú za MJ bez DPH

Trend 2-týžden. cenového vývoja	Názov produktu	Cena	Zso	Sso	Vso	SR		Vývoj v %	
						20. t. 2026 €/m. j.	18. t. 2026 €/m. j.	20. t. /18. t. 2026	Medziročný
↑	Kaleráb import/ kg	Min. Max. Priem.	-	*1	*1	0,59 1,49 0,99	0,59 1,15 0,86	0,0 29,6 16,0	-
↔	Kaleráb import / ks	Min. Max. Priem.	-	0,59 0,79 0,72	0,69 0,89 0,78	0,59 0,89 0,75	0,69 0,89 0,78	-14,5 0,0 -4,0	9,3 18,7 9,2
↓	Karfiol / ks import	Min. Max. Priem.	-	2,59 3,30 2,95	2,49 3,29 2,98	2,49 3,30 2,96	2,75 3,99 3,27	-9,5 -17,3 -9,4	56,6 32,0 51,1
↓	Brokolica / ks import	Min. Max. Priem.	-	0,99 2,99 1,91	*1	0,99 2,99 1,73	1,59 2,99 2,13	-37,7 0,0 -18,8	0,0 58,2 23,3
-	Paprika rýchlená	Min. Max. Priem.	-	-	-	-	-	-	-
↓	Rajčiaky import	Min. Max. Priem.	*1	1,59 3,59 2,59	1,99 2,99 2,50	1,49 3,59 2,54	1,89 4,29 3,12	-21,2 -16,3 -18,6	36,7 43,6 50,3
↗	Paprika zelená import	Min. Max. Priem.	-	3,15 4,09 3,50	3,29 3,90 3,70	3,15 4,09 3,60	2,59 4,19 3,37	21,6 -2,4 6,9	21,6 34,1 26,4
↔	Paprika PCR import	Min. Max. Priem.	*1	3,19 4,39 3,64	3,19 3,95 3,48	3,19 4,39 3,62	3,50 4,65 3,92	-8,9 -5,6 -7,6	30,2 42,1 29,1
↗	Paprika červená import	Min. Max. Priem.	-	2,55 4,09 3,39	2,79 3,89 3,32	2,55 4,09 3,35	2,39 4,19 3,32	6,7 -2,4 0,9	34,9 25,8 34,5
-	Uhorky šalátové rýchlené	Min. Max. Priem.	-	-	*1	*1	*1	-	-
↔	Uhorky šalátové import	Min. Max. Priem.	*1	0,95 1,99 1,52	1,29 2,19 1,66	0,95 2,19 1,63	0,79 2,19 1,72	20,3 0,0 -5,3	-12,8 -12,4 2,3
-	Tekvica	Min. Max. Priem.	-	-	-	-	-	-	-
↗	Tekvica import	Min. Max. Priem.	-	*1	*1	1,25 2,29 1,73	1,25 2,09 1,72	0,0 9,6 0,4	0,0 4,6 -1,5
-	Dyňa červená import	Min. Max. Priem.	-	*1	*1	*1	*1	-	-
-	Dyňa červená	Min. Max. Priem.	-	-	-	-	-	-	-
-	Melón cukrový import	Min. Max. Priem.	-	*1	*1	*1	*1	-	-
-	Cukina	Min. Max. Priem.	-	-	-	-	-	-	-

Prameň: PPA – Odbor obchodných mechanizmov a ATIS; vysvetlivky: SR - Slovensko spolu, Zso - západoslovenská oblasť (Bratislavský, Trnavský, Trenčiansky a Nitriansky kraj), Sso - stredoslovenská oblasť (Žilinský a Banskobystrický kraj), Vso - východoslovenská oblasť (Košický a Prešovský kraj), \*1 - cenu, resp. vývoj nezverejňujeme (menej ako 3 údaje).

## Odbytové ceny zeleniny z veľkoobchodu za 20. týždeň 2026

Ceny za 20. týždeň 2026 sa zisťovali v dňoch 6.5.2026 - 22.5.2026

Ceny 1. triedy sa uvádzajú za MJ bez DPH

Trend 2-týžden. cenového vývoja	Názov produktu	Cena	Zso	Sso	Vso	SR		Vývoj v %	
						20. t. 2026 €/m. j.	18. t. 2026 €/m. j.	20. t. /18. t. 2026	Medziročný
↕	Cukina import	Min.	-	1,49	1,59	1,49	1,49	0,0	25,2
		Max.		1,99	1,99	1,99	2,15	-7,4	7,6
		Priem.		<b>1,74</b>	<b>1,79</b>	<b>1,77</b>	<b>1,83</b>	<b>-3,3</b>	<b>20,1</b>
↕	Baklažán import	Min.	-	*1	1,99	1,85	1,89	-2,1	5,7
		Max.			2,59	3,29	3,29	0,0	56,7
		Priem.			<b>2,31</b>	<b>2,41</b>	<b>2,55</b>	<b>-5,4</b>	<b>25,4</b>
↓	Kapusta pekinská import	Min.	*1	1,19	1,29	1,19	1,55	-23,2	0,0
		Max.		2,30	1,90	2,30	2,30	0,0	6,0
		Priem.		<b>1,73</b>	<b>1,59</b>	<b>1,67</b>	<b>1,91</b>	<b>-12,7</b>	<b>11,1</b>
-	Šalát hlávkový / ks	Min.	-	-	-	-	-	-	-
		Max.							
		Priem.							
↕	Šalát hlávkový / ks import	Min.	-	*1	*1	0,69	0,79	-12,7	0,0
		Max.				0,99	1,09	-9,2	-10,0
		Priem.				<b>0,86</b>	<b>0,92</b>	<b>-7,2</b>	<b>-3,1</b>
-	Cibuľa	Min.	*1	-	*1	*1	*1	-	-
		Max.							
		Priem.							
-	Cibuľa / zv.	Min.	-	-	*1	*1	-	-	-
		Max.							
		Priem.							
↗	Cibuľa import	Min.	-	0,52	*1	0,52	0,45	15,6	-30,7
		Max.		0,60		0,75	0,75	0,0	-24,2
		Priem.		<b>0,57</b>		<b>0,62</b>	<b>0,60</b>	<b>3,0</b>	<b>-29,8</b>
↕	Cibuľa / zv. import	Min.	-	0,59	0,79	0,59	0,75	-21,3	0,0
		Max.		0,90	0,94	0,94	0,94	0,0	5,6
		Priem.		<b>0,76</b>	<b>0,88</b>	<b>0,82</b>	<b>0,84</b>	<b>-2,8</b>	<b>8,5</b>
↗	Pór import	Min.	-	0,99	1,19	0,99	0,99	0,0	-26,7
		Max.		1,49	1,85	1,85	1,85	0,0	-14,4
		Priem.		<b>1,28</b>	<b>1,46</b>	<b>1,37</b>	<b>1,36</b>	<b>0,5</b>	<b>-19,8</b>
-	Cesnak	Min.	-	-	*1	*1	*1	-	-
		Max.							
		Priem.							
↕	Cesnak import	Min.	-	2,85	*1	2,85	2,75	3,6	-21,9
		Max.		3,79		4,15	4,40	-5,7	-27,2
		Priem.		<b>3,39</b>		<b>3,52</b>	<b>3,63</b>	<b>-2,9</b>	<b>-24,5</b>
↔	Šampiňóny voľne ložené	Min.	-	*1	*1	2,80	2,80	0,0	14,3
		Max.				3,25	3,25	0,0	-4,4
		Priem.				<b>2,97</b>	<b>2,97</b>	<b>0,0</b>	<b>3,2</b>
-	Šampiňóny / 250 g	Min.	-	-	*1	*1	*1	-	-
		Max.							
		Priem.							
↕	Zemiaky	Min.	*1	*1	*1	0,50	0,50	0,0	-28,6
		Max.				0,65	0,65	0,0	-23,5
		Priem.				<b>0,57</b>	<b>0,58</b>	<b>-2,6</b>	<b>-28,5</b>
↗	Zemiaky import	Min.	-	*1	*1	0,45	0,45	0,0	-18,2
		Max.				0,59	0,59	0,0	-28,0
		Priem.				<b>0,54</b>	<b>0,53</b>	<b>0,5</b>	<b>-18,9</b>
-	Zemiaky skoré import	Min.	-	*1	*1	*1	*1	-	-
		Max.							
		Priem.							

Prameň: PPA – Odbor obchodných mechanizmov a ATIS; vysvetlivky: SR - Slovensko spolu, Zso - západoslovenská oblasť (Bratislavský, Trnavský, Trenčiansky a Nitriansky kraj), Sso - stredoslovenská oblasť (Žilinský a Banskobystrický kraj), Vso - východoslovenská oblasť (Košícký a Prešovský kraj), \*1 - cenu, resp. vývoj nezverejňujeme (menej ako 3 údaje)

## Odbytové ceny ovocia z veľkoobchodu za 20. týždeň 2026

Ceny za 20. týždeň 2026 sa zisťovali v dňoch 6.5. 2026 - 22.5.2026

Ceny 1. triedy sa uvádzajú za MJ bez DPH

Trend 2-týždň. cenového vývoja	Názov produktu	Cena	Zso	Sso	Vso	SR		Vývoj v %	
						20. t. 2026 €/m. j.	18. t. 2026 €/m. j.	20. t. /18. t. 2026	Medziročný
↗	Gala 65-70 mm	Min.	*1	*1	*1	0,95	0,92	3,3	11,8
		Max.				1,25	1,29	-3,1	0,0
		Priem.				1,03	1,02	0,6	-0,4
-	Gala >70 mm	Min.	*1	-	*1	1,15	*1	-	-14,8
		Max.				1,59			-5,9
		Priem.				1,40			-5,2
↔	Golden Delicious >70 mm	Min.	*1	-	*1	0,95	0,89	6,7	-
		Max.				1,39	1,39	0,0	
		Priem.				1,18	1,18	-0,3	
↘	Golden Delicious 65-70 mm	Min.	*1	*1	*1	0,92	0,63	46,0	-7,1
		Max.				1,30	1,30	0,0	-23,1
		Priem.				1,14	1,07	6,8	-8,2
-	Golden Delicious 1. tr. import	Min.	-	-	-	-	-	-	-
		Max.							
		Priem.							
↗	Jablká ostatné zimné >70 mm import	Min.	*1	*1	*1	0,92	0,85	8,2	-6,1
		Max.				1,45	1,35	7,4	-0,7
		Priem.				1,13	1,10	2,7	-0,9
-	Jablká ostatné zimné 1. tr. import	Min.	-	-	-	-	-	-	-
		Max.							
		Priem.							
-	Jablká ostatné zimné 2. tr. import	Min.	-	-	-	-	-	-	-
		Max.							
		Priem.							
-	Broskyne import	Min.	-	*1	-	*1	-	-	-
		Max.							
		Priem.							
↗	Hrušky import	Min.	*1	1,39	1,59	1,39	1,19	16,8	-6,7
		Max.		3,10	2,00	3,10	3,10	0,0	27,6
		Priem.		2,36	1,73	2,01	1,95	3,0	2,9
-	Marhule import	Min.	-	*1	-	*1	-	-	-
		Max.							
		Priem.							
↑	Slivky import	Min.	-	*1	*1	2,49	2,05	21,5	-16,7
		Max.				2,65	2,60	1,9	-36,9
		Priem.				2,58	2,31	11,4	-26,3
-	Slivky konzumné 1. tr.	Min.	-	-	-	-	-	-	-
		Max.							
		Priem.							
↘	Hrozno stolové biele import	Min.	*1	3,49	3,59	3,49	3,49	0,0	9,4
		Max.		4,29	4,99	4,99	4,99	0,0	-0,2
		Priem.		4,01	4,37	4,13	4,30	-4,0	4,3
-	Hrozno stolové modré import	Min.	-	*1	*1	*1	*1	-	-
		Max.							
		Priem.							
↗	Hrozno červené import	Min.	-	*1	*1	2,99	3,09	-3,2	-3,2
		Max.				4,99	4,99	0,0	-0,2
		Priem.				3,97	3,93	1,0	-6,8

Prameň: PPA – Odbor obchodných mechanizmov a ATIS; vysvetlivky: SR - Slovensko spolu, Zso - západoslovenská oblasť (Bratislavský, Trnavský, Trenčiansky a Nitriansky kraj), Sso - stredoslovenská oblasť (Žilinský a Banskobystrický kraj), Vso - východoslovenská oblasť (Košický a Prešovský kraj), \*1 - cenu, resp. vývoj nezverejňujeme (menej ako 3 údaje)

## Odbytové ceny ovocia z veľkoobchodu za 20. týždeň 2026

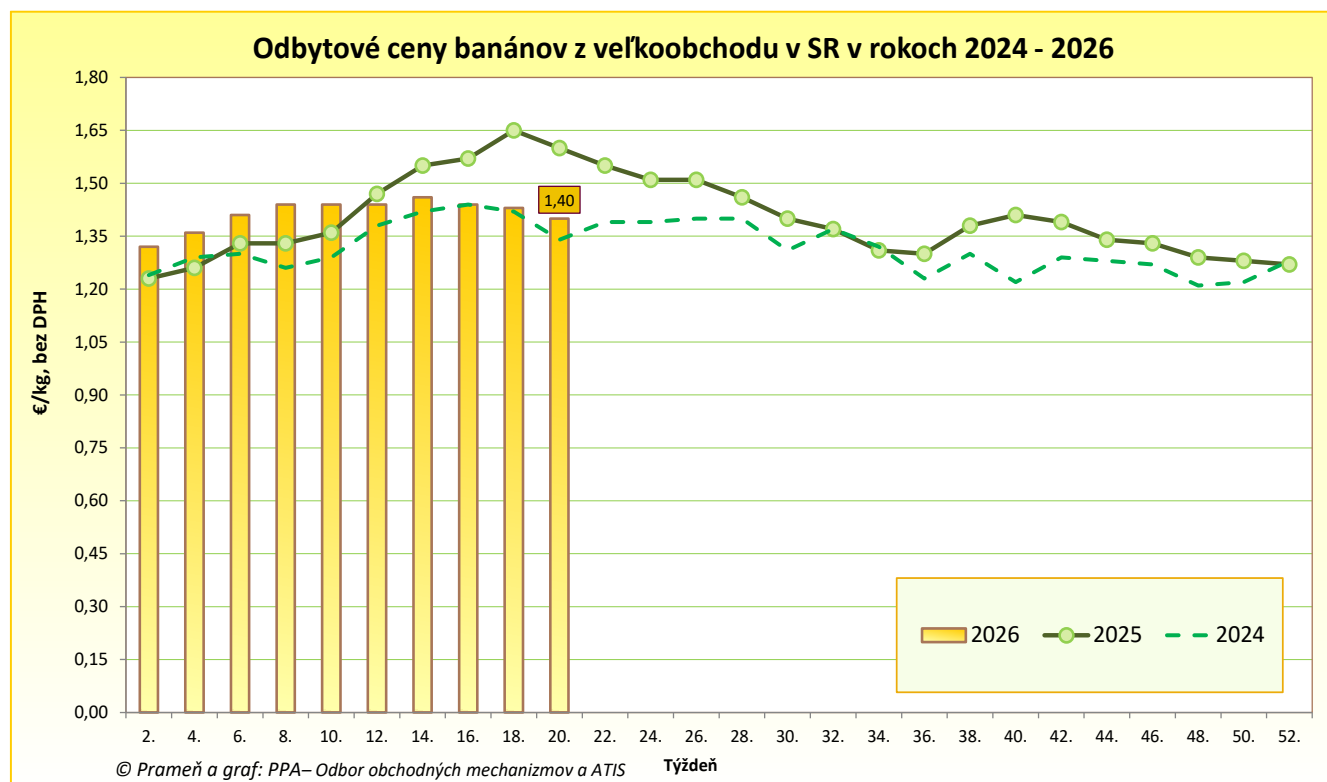
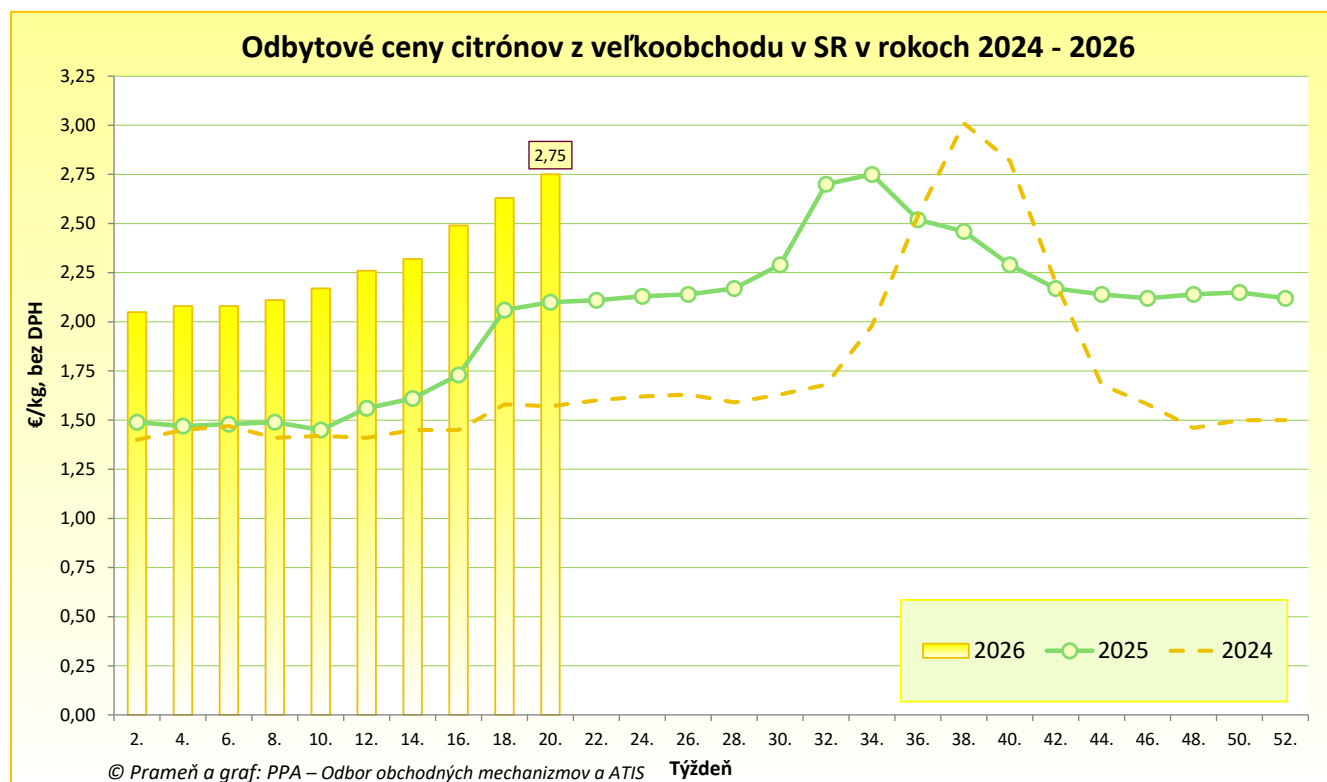
Ceny za 20. týždeň 2026 sa zisťovali v dňoch v dňoch 6.5. 2026 - 22.5.2026

Ceny 1. triedy sa uvádzajú za MJ bez DPH

Trend 2-týžden. cenového vývoja	Názov produktu	Cena	Zso	Sso	Vso	SR		Vývoj v %	
						20. t. 2026 €/m. j.	18. t. 2026 €/m. j.	20. t. /18. t. 2026	Medziročný
-	Nektárinky import	Min. Max. Priem.	-	*1	-	*1	-	-	-
-	Jahody import/250 g	Min. Max. Priem.	-	-	*1	*1	*1	-	-
-	Jahody /250 g	Min. Max. Priem.	-	-	*1	*1	1,10 1,70 <b>1,43</b>	-	-
↔	Pomaranče	Min. Max. Priem.	*1	0,99 1,59 <b>1,34</b>	1,15 1,58 <b>1,36</b>	0,99 1,59 <b>1,37</b>	0,99 1,59 <b>1,37</b>	0,0 0,0 <b>-0,2</b>	-9,2 -14,1 <b>-8,6</b>
↗	Citróny	Min. Max. Priem.	*1	2,19 2,90 <b>2,61</b>	2,49 3,35 <b>2,87</b>	2,19 3,35 <b>2,75</b>	1,55 3,19 <b>2,63</b>	41,3 5,0 <b>4,6</b>	25,1 39,6 <b>31,2</b>
↗	Mandarínky	Min. Max. Priem.	*1	1,39 1,85 <b>1,72</b>	1,79 2,30 <b>2,03</b>	1,39 2,30 <b>1,88</b>	1,59 2,19 <b>1,85</b>	-12,6 5,0 <b>1,3</b>	-22,3 -11,5 <b>-20,1</b>
-	Grapefruity biele	Min. Max. Priem.	-	*1	-	*1	*1	-	-
↗	Grapefruity červené a ružové	Min. Max. Priem.	-	1,29 1,75 <b>1,58</b>	1,59 2,09 <b>1,76</b>	1,29 2,09 <b>1,67</b>	1,29 2,09 <b>1,65</b>	0,0 0,0 <b>1,0</b>	-18,9 -4,6 <b>-15,0</b>
↘	Banány	Min. Max. Priem.	*1	1,29 1,45 <b>1,38</b>	1,19 1,43 <b>1,33</b>	1,19 1,65 <b>1,40</b>	1,29 1,69 <b>1,43</b>	-7,8 -2,4 <b>-2,0</b>	-17,9 -7,8 <b>-12,7</b>
↘	Kivi / voľne ložené	Min. Max. Priem.	-	*1	*1	2,55 3,80 <b>3,42</b>	3,35 3,80 <b>3,55</b>	-23,9 0,0 <b>-3,5</b>	-14,7 5,8 <b>4,6</b>
↔	Kivi / košík	Min. Max. Priem.	*1	2,09 2,99 <b>2,49</b>	-	2,09 2,99 <b>2,56</b>	2,09 2,99 <b>2,56</b>	0,0 0,0 <b>0,0</b>	-16,1 -13,3 <b>-8,7</b>
-	Kivi / platóny	Min. Max. Priem.	-	*1	*1	*1	*1	-	-
↘	Ananás / ks	Min. Max. Priem.	-	*1	1,99 2,60 <b>2,31</b>	1,75 2,60 <b>2,26</b>	1,99 2,60 <b>2,36</b>	-12,1 0,0 <b>-4,2</b>	-12,1 -34,8 <b>-8,4</b>
↔	Mango / ks	Min. Max. Priem.	-	*1	*1	1,39 1,89 <b>1,66</b>	1,39 1,89 <b>1,66</b>	0,0 0,0 <b>0,0</b>	0,0 -12,9 <b>-7,1</b>
↘	Avokádo / ks	Min. Max. Priem.	-	*1	0,89 1,49 <b>1,25</b>	0,89 1,49 <b>1,22</b>	0,89 1,49 <b>1,25</b>	0,0 0,0 <b>-2,9</b>	4,7 -6,3 <b>-5,9</b>

Prameň: PPA – Odbor obchodných mechanizmov a ATIS; vysvetlivky: SR - Slovensko spolu, Zso - západoslovenská oblasť (Bratislavský, Trnavský, Trenčiansky a Nitriansky kraj), Sso - stredoslovenská oblasť (Žilinský a Banskobystrický kraj), Vso - východoslovenská oblasť (Košický a Prešovský kraj), \*1 - cenu, resp. vývoj nezverejňujeme (menej ako 3 údaje)

## Grafy vývoja odbytových cien z veľkoobchodu



## Spotrebiteľské ceny vybraných druhov zeleniny v SR v rokoch 2025 a 2026

Ceny sa uvádzajú v €/kg s DPH

Rok	2025										2026				Vývoj
Druh/mesiac	4.	5.	6.	7.	8.	9.	10.	11.	12.	1.	2.	3.	4.	4. 26/25 v %	
Cibuľa žltá	0,77	1,13	1,29	1,08	0,97	0,84	0,78	0,73	0,70	0,69	0,70	0,69	<b>0,69</b>	-10,4	
Cesnak	6,35	6,29	5,99	5,94	0,54	5,63	5,49	4,99	4,98	5,20	5,81	5,61	<b>5,76</b>	-9,3	
Kapusta biela	1,24	1,58	1,18	1,25	0,99	0,81	0,72	0,72	0,74	0,72	0,73	0,82	<b>0,82</b>	-33,9	
Kvasená kapusta	1,99	2,08	2,06	2,07	2,06	2,05	1,96	1,89	1,76	1,87	1,95	1,86	<b>1,89</b>	-5,0	
Kel	1,62	1,94	1,76	1,62	1,65	1,48	1,53	1,46	1,59	1,64	1,72	1,58	<b>1,61</b>	-0,6	
Mrkva/ karotka	1,04	1,11	1,16	1,07	1,02	0,99	0,86	0,83	0,79	0,77	0,82	0,79	<b>0,85</b>	-18,3	
Paprika	4,37	3,48	3,08	2,75	2,23	2,22	2,54	3,20	3,46	4,08	4,57	4,68	<b>4,51</b>	3,2	
Petržlen	2,56	2,58	2,66	2,88	2,97	2,68	2,74	2,40	2,66	2,45	2,30	2,50	<b>2,23</b>	-12,9	
Rajčiaky 250 g	1,30	1,12	0,92	0,83	0,81	0,84	0,98	1,09	1,10	1,32	1,29	1,40	<b>1,57</b>	20,8	
Šampiňóny	3,36	3,59	3,59	3,45	3,41	3,45	3,64	3,52	3,64	3,45	3,67	3,38	<b>3,65</b>	8,6	
Uhorka šalátová	2,53	2,48	1,90	1,75	2,34	2,37	2,35	2,48	3,20	3,34	3,96	3,53	<b>3,38</b>	33,6	
Zeler	2,24	2,39	2,35	2,41	2,15	1,90	1,72	1,49	1,25	1,37	1,32	1,36	<b>1,18</b>	-47,3	
Zemiaky	1,03	0,99	1,00	0,94	0,82	0,72	0,64	0,61	0,68	0,59	0,65	0,60	<b>0,64</b>	-37,9	

Prameň: ŠÚ SR; Poznámka: Údaje aktualizované za apríl 2026

## Spotrebiteľské ceny vybraných druhov ovocia v SR v rokoch 2025 a 2026

Ceny sa uvádzajú v €/kg s DPH

Rok	2025										2026				Vývoj
Druh/mesiac	4.	5.	6.	7.	8.	9.	10.	11.	12.	1.	2.	3.	4.	4. 26/25 v %	
Banány	1,37	1,44	1,37	1,47	1,32	1,38	1,31	1,30	1,06	1,39	1,35	1,38	<b>1,22</b>	-10,9	
Citróny	2,30	2,81	2,99	3,05	3,62	3,26	2,89	2,63	2,97	2,72	2,63	2,79	<b>3,10</b>	34,8	
Hrozno stolové	4,12	4,24	3,87	3,91	3,29	2,93	2,89	3,87	4,17	4,43	4,24	3,89	<b>3,99</b>	-3,2	
Hrušky	2,20	2,43	2,26	2,35	2,36	1,89	2,01	1,82	1,83	1,80	1,82	1,85	<b>1,89</b>	-14,1	
Jablká	1,33	1,41	1,56	1,65	1,69	1,44	1,29	1,26	1,31	1,37	1,34	1,33	<b>1,31</b>	-1,5	
Mandarínky	2,36	2,69	2,60	2,16	2,17	2,19	1,61	1,67	1,31	1,60	1,65	1,62	<b>1,89</b>	-19,9	
Kivi/ 1 ks	0,41	0,60	0,63	0,66	0,73	0,74	0,68	0,56	0,49	0,46	0,48	0,47	<b>0,45</b>	9,8	
Marhule	3,72	4,83	3,55	2,75	3,84	4,09	3,91	4,30	5,89	5,27	2,75	3,98	<b>4,18</b>	12,4	
Nektárinky	5,00	4,25	3,16	2,63	2,76	2,58	2,11	3,69	5,83	4,39	4,35	4,30	<b>4,46</b>	-10,8	
Pomaranče	1,50	1,79	1,54	2,09	2,06	1,84	1,59	1,48	1,33	1,61	1,62	1,46	<b>1,57</b>	4,7	
Slivky	4,04	4,68	4,96	3,38	1,98	1,80	2,13	1,72	3,37	3,42	3,78	4,16	<b>3,32</b>	-17,8	

Prameň: ŠÚ SR; Poznámka: údaje aktualizované za apríl 2026

## Ceny zeleniny a ovocia v zahraničí

### Česká republika

#### Ceny poľnohospodárskych producentov vybraných druhov zeleniny v ČR

Ceny sa zisťovali v 18. týždni 2026

Ceny sa uvádzajú bez DPH v Kč/MJ

Druh	MJ	Domácia produkcia			Vývoj 18. t./16. t. 2026		Priemerná cena €/MJ
		Min.	Max.	Priemer	v Kč	v %	
Cibuľa žltá	zv.	7,00	11,00	8,30	0,10	1,2	0,34
Červená repa	ks	9,50	12,90	11,50	0,00	0,0	0,47
Kapusta biela	kg	8,50	12,00	10,10	-1,20	-10,6	0,41
Kvasená kapusta voľná	kg	19,00	27,00	23,00	0,00	0,0	0,94
Tekvica Hokkaido	ks			*			-
Mrkva a karotka	kg	11,00	16,00	13,30	0,80	6,4	0,55
Petržel	kg	29,00	30,00	29,60	0,10	0,3	1,21
Zeler	kg	8,50	11,00	10,30	-0,40	-3,7	0,42

Zdroj: TIS ČR SZIF č. 9/2026

Ceny prepočítané kurzom ECB zo dňa 1.5.2026, 1 EUR = 24,366 CZK

Poznámka: Ceny poľnohospodárskych producentov sa uvádzajú bez DPH a bez dopravy; MJ = merná jednotka; \*1 – neuvedené (menej ako tri údaje), - ceny neboli v predchádzajúcom období k dispozícii.

#### Veľkoobchodné ceny vybraných druhov zeleniny 1. akostnej triedy v ČR

Ceny sa zisťovali v 18. týždni 2026

Ceny sa uvádzajú bez DPH v Kč/MJ

Druh	MJ	Domácia produkcia					Dovoz				
		min.	max.	priem.	Vývoj 18. t./16. t. 2026 v Kč	Priemerná cena €/MJ	min.	max.	priem.	Vývoj 18. t./16. t. 2026 v Kč	Priemerná cena €/MJ
Cesnak	kg			*1			79,00	189,00	111,40	-0,60	4,57
Cibuľa suchá	kg	8,00	18,90	13,30	-0,80	0,55	8,00	19,90	12,40	0,20	0,51
Pór	kg			*1			16,80	33,90	27,00	-1,00	1,11
Cuketa	kg			*1			26,00	47,50	35,50	-10,60	1,46
Červená repa	kg			*1			9,90	17,90	13,40	0,20	0,55
Tekvica Hokkaido	kg			*1			50,50	59,90	54,00	0,80	2,22
Kaleráb	ks			*1			14,50	22,00	17,50	-0,70	0,72
Kapusta biela	kg			*1			7,00	15,90	12,10	1,00	0,50
Kvasená kapusta voľná	kg	23,70	69,90	39,50	0,00	1,62			*		
Karfiol	ks			*1			60,00	92,50	77,30	-5,70	3,17
Brokolica 500 g	ks			*1			44,00	59,90	51,20	-25,60	2,10
Mrkva a karotka	kg			*1			18,40	29,50	22,70	7,00	0,93
Paprika biela	kg			*1			61,00	110,50	80,50	-44,10	3,30
Paprika červená	kg			*1			42,00	86,90	60,20	-25,60	2,47
Paprika zelená	kg			*1			33,00	79,90	61,20	-15,70	2,51
Petržlen	kg			*1			21,80	44,90	32,00	-2,70	1,31
Rajčiaky	kg			*1			28,00	76,90	57,90	-24,20	2,38
Red'kovka červená	zv	10,90	20,50	14,20	-2,40	0,58	11,20	20,50	14,40	-3,60	0,59
Šalát hlávkový	ks			*1			18,70	38,50	26,60	-1,60	1,09
Zeler	kg			*1			23,00	42,00	34,90	1,60	1,43

Zdroj: TIS ČR SZIF č. 9/2026

Ceny prepočítané kurzom ECB zo dňa 1.5.2026, 1 EUR = 24,366 CZK

Poznámka: MJ = merná jednotka; \*1 – neuvedené (menej ako tri údaje), - ceny neboli k dispozícii.

## Ceny poľnohospodárskych producentov vybraných druhov ovocia v ČR

Ceny sa zisťovali v 18. - 19. týždni 2026

Ceny sa uvádzajú bez DPH v Kč/kg

Druh, odroda	19.týždeň 2026			18. týždeň 2026			Vývoj 19.t./18.t. 2026 v Kč	Priemerná cena 17.t.26 €/kg
	Min.	Max.	Priem.	Min.	Max.	Priem.		
<b>Jablká – 1. trieda</b> Gala	14,00	24,00	<b>17,90</b>	14,00	24,00	17,90	0,00	<b>0,74</b>
Golden Delicious	16,00	25,00	<b>18,80</b>	16,00	25,00	18,80	0,00	<b>0,77</b>
Idared	13,00	25,00	<b>18,00</b>	13,00	25,00	18,00	0,00	<b>0,74</b>
Jonagored	17,00	20,00	<b>18,30</b>	17,00	20,00	18,30	0,00	<b>0,75</b>
Jonaprince	14,00	25,00	<b>17,80</b>	14,00	25,00	17,80	0,00	<b>0,73</b>
Rubín	14,00	20,00	<b>16,50</b>	14,00	20,00	16,50	0,00	<b>0,68</b>
Braeburn	13,00	25,00	<b>18,10</b>	13,00	25,00	18,10	0,00	<b>0,74</b>
Bohemia	14,00	20,00	<b>16,70</b>	14,00	20,00	16,70	0,00	-
<b>Hrušky</b>	-	-	-	-	-	-	-	-

Zdroj: TIS ČR SZIF č. 9/2026

Ceny prepočítané kurzom ECB zo dňa 08.5. 2026, 1 EUR = 24,304 CZK

Poznámka: Ceny poľnohospodárskych producentov sa uvádzajú bez DPH a bez dopravy; \*1 – neuvedené (menej ako tri údaje); - ceny neboli v predchádzajúcom období k dispozícii.

## Veľkoobchodné ceny vybraných druhov ovocia v ČR

Ceny sa zisťovali v 19. týždni 2026

Ceny sa uvádzajú bez DPH v Kč/MJ

Druh, odroda	MJ	Domáca produkcia					Dovoz				
		Min.	Max.	Priem.	Vývoj 179t./17.t. 2026 v Kč	Priemerná cena €/MJ	Min.	Max.	Priem.	Vývoj 19.t./17.t. 2026 v Kč	Priemerná cena €/MJ
<b>Jablká -</b> Gala	kg			*			17,50	34,90	<b>25,20</b>	-0,30	<b>1,04</b>
Jonaprince	kg	21,1	25,90	<b>23,50</b>	1,10	<b>0,97</b>	24,90	27,90	<b>26,20</b>	2,30	<b>1,08</b>
Golden Delicious		21,6	25,20	<b>23,40</b>	1,50	<b>0,96</b>	19,50	41,00	<b>26,60</b>	0,10	<b>1,09</b>
Red Prince	kg	19,0	25,90	<b>22,60</b>	0,60	<b>0,93</b>	-	-	*	-	-
<b>Hrušky</b>	kg			<b>*1</b>			31,50	78,00	<b>45,70</b>	2,10	<b>1,88</b>
<b>Čučoriedky, 125 g</b>	kg			<b>*1</b>			34,70	61,50	<b>51,30</b>	-12,80	<b>2,11</b>
<b>Banány</b>	kg			<b>*1</b>			24,90	42,50	<b>34,20</b>	-1,90	<b>1,41</b>
<b>Slivy</b>	kg			<b>*1</b>			57,00	95,50	<b>72,70</b>	7,90	<b>2,99</b>
<b>Hrozno biele</b>	Kg			<b>*1</b>			83,00	127,50	<b>111,10</b>	-5,10	<b>4,57</b>
<b>Hrozno modré</b>	kg			<b>*1</b>			69,00	127,50	<b>105,80</b>	2,30	<b>4,35</b>
<b>Citróny</b>	kg			<b>*1</b>			52,00	88,00	<b>68,70</b>	11,00	<b>2,83</b>
<b>Grapefruity červené</b>	kg			<b>*1</b>			24,00	49,00	<b>38,20</b>	0,50	<b>1,57</b>
<b>Mandarínky</b>	kg			<b>*1</b>			29,50	51,00	<b>40,00</b>	-1,00	<b>1,65</b>
<b>Pomaranče</b>	kg			<b>*1</b>			19,50	46,90	<b>31,70</b>	0,50	<b>1,30</b>
<b>Kivi /kôš</b>	kg			<b>*1</b>			56,10	81,90	<b>73,30</b>	.	<b>3,02</b>
<b>Kivi kusové</b>	kg			<b>*1</b>			6,60	11,90	<b>9,20</b>	-0,10	<b>0,38</b>
<b>Granátové jablko</b>	ks			<b>*1</b>			46,00	56,90	<b>53,30</b>	6,00	<b>2,19</b>
<b>Ananás</b>	ks			<b>*1</b>			43,00	77,90	<b>65,10</b>	1,30	<b>2,68</b>
<b>Avokádo</b>	ks			<b>*1</b>			21,80	43,90	<b>33,80</b>	-1,90	<b>1,39</b>
<b>Mango</b>	ks			<b>*1</b>			28,00	57,90	<b>42,70</b>	1,20	<b>1,76</b>

Zdroj: TIS ČR SZIF č. 9/2026

Ceny prepočítané kurzom ECB zo dňa 08.5. 2026, 1 EUR = 24,304 CZK

Poznámka: Veľkoobchodné ceny sa uvádzajú bez DPH a bez dopravy; MJ = merná jednotka; \*1 - neuvedené (menej ako tri údaje); - ceny neboli k dispozícii.

## Poľsko

### Veľkoobchodné ceny zeleniny z domácej produkcie v Poľsku

Ceny sa zisťovali v dňoch 15.5.2026 – 19.5.2026

Ceny sa uvádzajú bez DPH v PLN/MJ

Druh	MJ	Bronisze		Kalisz		Lódź		Poznań	
		19.5.2026		15.5.2026		18.5.2026		19.5.2026	
		min.	max.	min.	max.	min.	max.	min.	max.
Cibuľa biela	kg	1,00	1,50	0,80	1,00	0,93	1,67	1,80	2,00
Kapusta biela	kg	0,70	1,20	0,50	1,00	0,50	1,25	1,70	2,20
Mrkva	kg	2,50	3,65	2,50	3,50	2,50	4,00	3,00	3,50
Petržlen	kg	3,00	4,00	3,00	4,00	3,00	5,00	6,00	6,80
Pór	ks			1,50	1,50	1,50	2,50	2,50	3,50
Rajčiaky	kg	6,50	9,00	6,67	7,00	5,83	10,83	9,17	10,00
Red'kovka červená	zv	1,25	2,33			1,50	2,50	2,00	2,00
Šalát	ks	2,00	3,35	2,50	2,50	2,50	3,50	3,00	3,75
Šampiňóny	kg	9,00	12,00	10,00	10,00	6,67	13,33	11,00	13,00
Uhorka	kg	7,00	9,00	8,00	10,00			9,00	10,00
Zeler	kg	1,60	2,00	1,50	1,50	2,00	4,00	4,40	5,00
Zemiaky	kg	0,50	1,20	1,00	1,00	0,47	1,07	1,13	1,47

Zdroj: Ministerstwo rolnictwa i rozwoju wsi; MJ = merná jednotka

Kurz ECB ku dňu 19.5.2026, 1 EUR = 4,2435 PLN

### Veľkoobchodné ceny ovocia z domácej produkcie v Poľsku

Ceny sa zisťovali v dňoch 15.5.2026 – 19.5.2026

Ceny sa uvádzajú bez DPH v PLN/kg

Druh/ odroda	Bronisze		Kalisz		Lódź		Poznań	
	19.5.2026		15.5.2026		18.5.2026		19.5.2026	
	min.	max.	min.	max.	min.	max.	min.	max.
Hrušky	4,50	6,50	5,00	5,00	4,00	5,50	5,00	6,50
Jablká Jonagold	2,00	3,50	3,08	3,08				
Szampion	2,00	3,50	3,08	3,08	1,67	3,00	3,33	4,00
Golden	2,50	3,75	3,08	3,08			4,00	4,00
Gala	2,50	3,50	3,08	3,08				
Szara Reneta	3,25	4,00	3,85	3,85	2,00	3,33		
Slivky	-	-	-	-	-	-	-	-
Jahody	19,00	23,00	24,00	30,00			26,00	28,00

Zdroj: Ministerstwo rolnictwa i rozwoju wsi

Kurz ECB ku dňu 19.5.2026, 1 EUR = 4,2435 PLN

### Veľkoobchodné ceny importovaného ovocia v Poľsku

Ceny sa zisťovali v dňoch 15.5.2026 – 19.5.2026

Ceny sa uvádzajú bez DPH v PLN/kg

Druh	Bronisze		Kalisz		Lódź		Poznań	
	19.5.2026		15.5.2026		18.5.2026		19.5.2026	
	min.	max.	min.	max.	min.	max.	min.	max.
Ananás /ks	6,00	9,00	5,00	15,00	5,00	17,00		
Banány	4,20	6,15	4,44	4,44	5,28	6,11	5,11	6,94
Citróny	10,00	14,00	10,00	12,00	10,00	11,00	9,50	12,00
Hrozno	17,00	22,00	18,00	22,00	22,00	23,00	22,22	25,56
Hrušky	7,00	7,25	7,00	7,00	6,67	7,50	8,50	10,00
Grapefruity	5,00	26,00	7,00	7,00	7,00	9,00	7,14	7,86
Mandarínky	5,00	15,00	6,00	10,00	0,75	0,90	9,00	10,00
Pomaranče	2,50	14,00	4,00	8,00	7,00	9,00	7,50	9,50
Slivky							12,00	14,00

Zdroj: Ministerstwo rolnictwa i rozwoju wsi

Kurz ECB ku dňu 19.5.2026, 1 EUR = 4,2435 PLN

## Maďarsko

### Veľkoobchodné ceny zeleniny z domácej produkcie v Maďarsku - Budapešť

Ceny sa zisťovali v 20. týždni 2026

Ceny sa uvádzajú bez DPH v HUF/MJ

Druh	Odroda	MJ	20. t. 2025	19. t. 2026	20. t. 2026	Index 20.2026/ 20.2025	Index 20.2026/ 19.2026	€/MJ
Cibuľa suchá, 40-70 mm		kg	-	150,00	<b>150,00</b>	-	0,0	<b>0,42</b>
Cibuľa červená, 40-70 mm		kg	-	300,00	<b>300,00</b>	-	0,0	<b>0,83</b>
Cesnak		kg	-	1 800,00	<b>1 800,00</b>	-	0,0	<b>5,00</b>
Červená repa		kg	390,00	300,00	<b>300,00</b>	-23,1	0,0	<b>0,83</b>
Kaleráb		ks	225,00	250,00	<b>250,00</b>	11,1	0,0	<b>0,69</b>
Kapusta hlávková biela		kg	350,00	150,00	<b>150,00</b>	-57,1	0,0	<b>0,42</b>
Kapusta hlávková červená		kg	405,00	220,00	<b>220,00</b>	-45,7	0,0	<b>0,61</b>
Karfiol		kg	490,00	750,00	<b>600,00</b>	22,5	-20,0	<b>1,67</b>
Kel		kg	460,00	300,00	<b>300,00</b>	-34,8	0,0	<b>0,83</b>
Mrkva		kg	400,00	250,00	<b>250,00</b>	-37,5	0,0	<b>0,69</b>
Paprika, 70 mm+		kg	950,00	-	-	-	-	-
Petržlen		kg	775,00	500,00	<b>500,00</b>	-35,5	0,0	<b>1,39</b>
Rajčiaky, 15 mm+	Cherry	kg	1 900,00	2 500,00	<b>2 400,00</b>	26,3	-4,0	<b>6,67</b>
Rajčiaky, 47 mm+	okružle	kg	750,00	800,00	<b>800,00</b>	6,7	0,0	<b>2,22</b>
Red'kovka biela		kg	465,00	410,00	<b>400,00</b>	-14,0	-2,4	<b>1,11</b>
Red'kovka červená	skorá	zv	250,00	220,00	<b>220,00</b>	-12,0	0,0	<b>0,61</b>
Uhorka		kg	520,00	600,00	<b>475,00</b>	-8,7	-20,8	<b>1,32</b>
Šalát hlávkový		ks	237,50	250,00	<b>250,00</b>	5,3	0,0	<b>0,69</b>
Zeler		ks	580,00	380,00	<b>380,00</b>	-34,5	0,0	<b>1,06</b>
Zemiaky		kg	290,00	130,00	<b>120,00</b>	-58,6	-7,7	<b>0,33</b>

Zdroj: AKI – PAIR; údaje za 20. týždeň 2026

Ceny prepočítané kurzom ECB zo dňa 15.5. 2026, 1 EUR = 359,78 HUF

### Veľkoobchodné ceny ovocia z domácej produkcie v Maďarsku - Budapešť

Ceny sa zisťovali v 20. týždni 2026

Ceny sa uvádzajú bez DPH v HUF/kg

Druh/ odroda		20. t. 2025	19. t. 2026	20. t. 2026	Index 20. 2026 / 20. 2025	Index 20.2026 / 19. 2026	€/MJ
Hrušky	Alexander	-	-	-	-	-	-
Jablká	Idared	487,50	400,00	<b>395,00</b>	-19,0	-1,3	<b>1,10</b>
	Gala	-	400,00	<b>400,00</b>	-	0,0	<b>1,11</b>
	Granny Smith	-	480,00	<b>480,00</b>	-	0,0	<b>1,33</b>
	Golden	510,00	420,00	<b>420,00</b>	-17,7	0,0	<b>1,17</b>
	Jonagold	-	-	-	-	-	-
	Jonagored	-	375,00	<b>375,00</b>	-	0,0	<b>1,04</b>
	Starking	-	480,00	-	-	-	-
Čerešne		3 500,00	-	-	-	-	-
Jahody		3 350,00	2 200,00	<b>2 050,00</b>	-38,8	-6,8	<b>5,70</b>
Hrozno biele	Žlté, 61-67 mm	-	-	-	-	-	-
Hrozno červené	Biele, 61-67 mm	-	-	-	-	-	-

Zdroj: AKI – PAIR; údaje za 20. týždeň 2026

Ceny prepočítané kurzom ECB zo dňa 15.5. 2026, 1 EUR = 359,78 HUF

**Vydavateľ a spracovateľ cenových informácií:**

Pôdohospodárska platobná agentúra  
Odbor obchodných mechanizmov a ATIS  
Hraničná 12  
815 26 Bratislava  
[www.apa.sk](http://www.apa.sk)

Číslo 5/2026; Ročník 26.; 29. 05. 2026

**Komoditný manažér:**

Ing. Terézia Jamborová  
Mobil: 0915/762 204  
e-mail: [Terezia.Jamborova@apa.sk](mailto:Terezia.Jamborova@apa.sk)

Mgr. Dávid Čičmanec  
Mobil: 0918/612 199  
e-mail: [David.Cicmanec@apa.sk](mailto:David.Cicmanec@apa.sk)