



Správa o trhu s obilninami a zemiakmi

Apríl 2026

Číslo 5/2026

Ročník 30.

03. 06. 2026



Agrárne trhové informácie Slovenska

Obsah

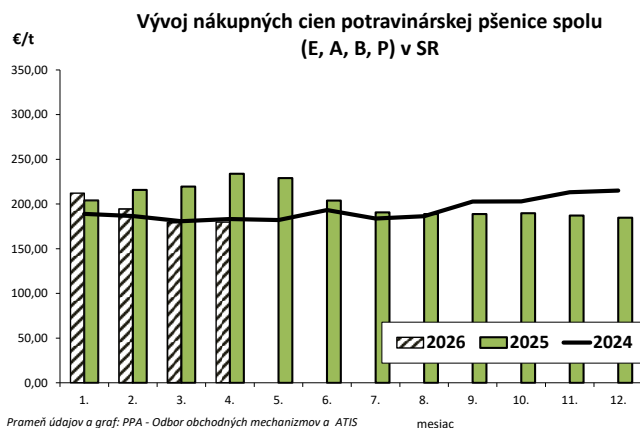
3. **Mesačný vývoj nákupných cien potravinárskych obilnín**
Mesačný vývoj nákupných cien repky
4. **Mesačné porovnanie nákupných cien potravinárskych obilnín a olejní od producentov v SR**
5. **Mesačné porovnanie nákupných cien krmných obilnín od producentov v SR**
Mesačný vývoj nákupných cien krmných obilnín a kukurice
6. **Bilancia obilnín a kukurice**
7. **Veľkoobchodné ceny potravinárskej pšenice na vybraných burzách**
8. **Ceny potravinárskej pšenice vo vybraných štátoch EÚ**
9. **Ceny krmnej kukurice vo vybraných štátoch EÚ**
Ceny krmneho jačmeňa vo vybraných štátoch EÚ
10. **Mesačné porovnanie cien múk pre výrobnú spotrebu**
11. **Mesačné porovnanie odbytových cien múk v drobnospotrebitel'skom balení**
12. **Mesačné porovnanie odbytových cien krmných zmesí pre ošípané**
Mesačné porovnanie odbytových cien krmných zmesí pre hydinu
Mesačné porovnanie odbytových cien mlynských krmív od spracovateľov
13. **Mesačné porovnanie odbytových cien pekárskych výrobkov a cestovín v SR**
14. **Priemerné spotrebitel'ské ceny vybraných výrobkov v SR**
15. **Mesačné nákupné ceny neskorých zemiakov od producentov v SR**
Mesačný vývoj nákupných cien neskorých zemiakov z domácej produkcie
16. **Nákupné ceny konzumných zemiakov od producentov v SR za 18. týždeň 2026**
Odbytové ceny zemiakov z veľkoobchodu v SR
Priemerné spotrebitel'ské ceny zemiakov v SR
17. **Ceny zemiakov v zahraničí**

Mesačný vývoj nákupných cien potravinárskych obilnín

Potravinárska pšenica

Medzimesačný vývoj: V apríli 2026 v porovnaní s marcom 2026 priemerná nákupná cena (NC) potravinárskej pšenice všetkých tried spolu (E, A, B, P) vzrástla minimálne, a to o 0,53 €/t na úroveň 179,77 €/t. Respondenti nakupovali potravinársku pšenicu všetkých tried spolu v rozpätí cien od 155,- €/t až do 250,- €/t. Nákupné ceny potravinárskej pšenice medzimesačne oslabili pri (A) o 2,4 %. Mierny nárast ceny nastal pri potravinárskej pšenici (B), a to o 2,8 % a pri (E) o 1,0 %.

Medziročný vývoj: Priemerná nákupná cena potravinárskej pšenice všetkých tried spolu (E, A, B, P) bola v apríli 2026 oproti rovnakému obdobiu 2025 nižšia až o 23,1 %, čo predstavuje medziročný pokles ceny až o 54,02 €/t.



Pšenica tvrdá (A)

Medzimesačný vývoj: Priemerná NC tvrdej pšenice (A) bola v apríli 2026 na úrovni 212,71 €/t a jej priemerná nákupná cena medzimesačne mierne vzrástla, a to o 4,70 €/t (+ 2,3 %). Respondenti nakupovali tvrdú pšenicu (A) v rozpätí cien od 180,- €/t do 231,- €/t.

Medziročný vývoj: V apríli 2026 respondenti nakupovali tvrdú pšenicu (A) lacnejšie až o 19,7 %, resp. o 52,18 €/t lacnejšie ako v apríli minulého roka.

Pšenica tvrdá (B)

Medzimesačný vývoj: V apríli 2026 respondenti nakupovali tvrdú pšenicu (B) iba v malých objemoch, z toho dôvodu medzimesačný ani medziročný vývoj cien neuvádzame.

Sladovnícky jačmeň

Medzimesačný vývoj: Priemerná nákupná cena sladovníckeho jačmeňa bola v apríli 2026 na úrovni 202,78 €/t a medzimesačne výraznejšie klesla, a to o 7,6 % (- 16,63 €/t). Respondenti nakupovali sladovnícky jačmeň v rozpätí cien od 165,- €/t do 230,- €/t.

Medziročný vývoj: Priemerná nákupná cena sladovníckeho jačmeňa bola v apríli tohto roka v porovnaní s rovnakým obdobím 2025 nižšia až o 15,1 % - medziročný pokles ceny je až 36,17 €/t.

Mesačný vývoj nákupných cien repky

Repka

Medzimesačný vývoj: V apríli 2026 respondenti nakupovali repku iba v malých objemoch, z toho dôvodu medzimesačný ani medziročný vývoj cien neuvádzame.

©PPA – Odbor obchodných mechanizmov a ATIS

Mesačné porovnanie nákupných cien potravinárskych obilnín a olejnín od producentov v SR

Ceny za Apríl 2026 sú vypočítané z údajov za 14. - 18. týždeň 2026

Ceny sa uvádzajú bez DPH a bez dopravy

Názov produktu	Cena	Zso	Sso	Vso	SR spolu		Vývoj cien			
					Apríl 2026	Marec 2026	Apríl 2026/ Marec 2026		Apríl 2026/ Apríl 2025	
							€/t	%	€/t	%
Pšenica potravinárska, trieda E	Minim.	155,00	-	*1	155,00	155,00	0,00	0,0	0,00	0,0
	Maxim.	250,00			250,00	250,00	0,00	0,0	-10,00	-3,8
	Priem.	180,61			180,73	178,87	1,86	1,0	-55,01	-23,3
	Očakáv.	182,04			182,14	178,81			x	x
Pšenica potravinárska, trieda A	Minim.	165,00	*1	*1	164,00	165,00	-1,00	-0,6	4,00	2,5
	Maxim.	185,00			240,00	240,00	0,00	0,0	-12,00	-4,8
	Priem.	173,62			178,74	183,14	-4,40	-2,4	-63,63	-26,3
	Očakáv.	170,03			175,86	179,73			x	x
Pšenica potravinárska, trieda B	Minim.	165,00	-	162,81	162,81	165,00	-2,19	-1,3	-47,19	-22,5
	Maxim.	180,00		220,00	220,00	205,00	15,00	7,3	-15,00	-6,4
	Priem.	167,30		186,35	179,12	174,31	4,81	2,8	-48,45	-21,3
	Očakáv.	160,00		187,16	176,85	173,24			x	x
Pšenica potravinárska, trieda P	Minim.	*1	-	-	*1	*1				
	Maxim.									
	Priem.									
	Očakáv.								x	x
SPOLU: Pšenica potravinárska (E, A, B, P)	Minim.	155,00	*1	162,81	155,00	155,00	0,00	0,0	0,00	0,0
	Maxim.	250,00		220,00	250,00	250,00	0,00	0,0	-10,00	-3,8
	Priem.	177,57		188,04	179,77	179,25	0,53	0,3	-54,02	-23,1
	Očakáv.	176,85		188,65	179,25	177,89			x	x
Pšenica tvrdá (A)	Minim.	180,00	-	-	180,00	159,00	21,00	13,2	-50,00	-21,7
	Maxim.	231,00			231,00	220,00	11,00	5,0	-54,00	-18,9
	Priem.	212,71			212,71	208,01	4,70	2,3	-52,18	-19,7
	Očakáv.	219,18			219,18	209,91			x	x
Pšenica tvrdá (B)	Minim.	*1	-	-	*1	*1				
	Maxim.									
	Priem.									
	Očakáv.								x	x
Raž potravinárska, trieda (A B)	Minim.	155,00	*1	*1	155,00	155,00	0,00	0,0	*1	
	Maxim.	300,00			300,00	300,00	0,00	0,0		
	Priem.	180,40			176,40	180,88	-4,47	-2,5		
	Očakáv.	181,26			179,70	185,59			x	x
Jačmeň sladovnícky	Minim.	165,00	-	192,75	165,00	180,00	-15,00	-8,3	-40,00	-19,5
	Maxim.	230,00		210,00	230,00	262,00	-32,00	-12,2	-66,00	-22,3
	Priem.	202,99		201,04	202,78	219,41	-16,63	-7,6	-36,17	-15,1
	Očakáv.	210,53		204,70	209,92	224,56			x	x
Repka	Minim.	*1	-	-	*1	503,00			*1	
	Maxim.					513,00				
	Priem.					508,06				
	Očakáv.					515,06			x	x

Prameň: PPA – Odbor obchodných mechanizmov a ATIS

Vysvetlivky: Zso (Bratislavský, Trnavský, Trenčiansky a Nitriansky kraj), Sso (Žilinský a Banskobystrický kraj), Vso (Košický a Prešovský kraj),

*1 údaj nezverejňujeme (menej ako traja respondenti). Vývoj cien je rozdiel cien pred mesiacom, resp. rokom a zistenou cenou v aktuálnom mesiaci.; Min.= minimálna cena z nahlásených minimálnych cien v sledovanom období. Max. = maximálna cena z nahlásených maximálnych cien v sledovanom období. Priem. = priemerná cena vypočítaná ako vážený priemer

Mesačné porovnanie nákupných cien krmných obilnín a kukurice od producentov v SR

Ceny za Apríl 2026 sú vypočítané z údajov za 14. - 18. týždeň 2026

Ceny sa uvádzajú bez DPH a bez dopravy

Názov produktu	Cena	Zso	Sso	Vso	SR spolu		Vývoj cien			
					Apríl 2026	Marec 2026	Apríl 2026/ Marec 2026		Apríl 2026/ Apríl 2025	
					€/t	%	€/t	%		
Pšenica krmna	Minim.	*1	-	*1	160,00	160,00	0,00	0,0	-25,00	-13,5
	Maxim.				175,00	185,00	-10,00	-5,4	-75,00	-30,0
	Priem.				166,43	181,09	-14,66	-8,1	-48,08	-22,4
	Očakáv.				168,60	177,40			x	x
Jačmeň krmny	Minim.	135,00	-	*1	135,00	135,00	0,00	0,0	-5,00	-3,6
	Maxim.	170,00			170,00	170,00	0,00	0,0	-28,00	-14,1
	Priem.	164,01			163,44	153,55	9,89	6,4	6,44	4,1
	Očakáv.	164,11			163,53	152,62			x	x
Kukurica krmna	Minim.	175,00	*1	*1	170,00	170,00	0,00	0,0	0,00	0,0
	Maxim.	195,00			195,00	198,00	-3,00	-1,5	-25,00	-11,4
	Priem.	185,31			184,96	185,09	-0,13	-0,1	-20,21	-9,8
	Očakáv.	184,50			184,21	182,31			x	x

Prameň: PPA – Odbor obchodných mechanizmov a ATIS

Vysvetlivky: Zso (Bratislavský, Trnavský, Trenčiansky a Nitriansky kraj), Sso (Žilinský a Banskobystrický kraj), Vso (Košický a Prešovský kraj), *1 údaj nezverejňujeme (menej ako traja respondenti). Vývoj cien je rozdiel cien pred mesiacom, resp. rokom a zistenou cenou v aktuálnom mesiaci. Min. = minimálna cena z nahlásených minimálnych cien v sledovanom období. Max. = maximálna cena z nahlásených maximálnych cien v sledovanom období. Priem. = priemerná cena vypočítaná ako vážený priemer.

Mesačný vývoj nákupných cien krmných obilnín a kukurice

Krmna pšenica

Medzimesačný vývoj: V apríli 2026 bola priemerná nákupná cena (NC) pšenice na krmne účely na úrovni 166,43 €/t, čom predstavuje pokles o 8,1 % (- 14,66 €/t). Respondenti obchodovali s krmnou pšenicou v rozpätí cien od 160,- €/t do 175,- €/t.

Medziročný vývoj: V apríli 2026 respondenti nakupovali pšenicu na krmne účely lacnejšie až o 22,4 % (- 48,084 €/t), ako v rovnakom období roka 2025.

Krmny jačmeň

Medzimesačný vývoj: Priemerná nákupná cena krmného jačmeňa bola v apríli 2026 na úrovni 163,44 €/t a respondenti ju nakupovali v rozpätí cien od 135,- €/t do 170,- €/t. V porovnaní s predchádzajúcim mesiacom nákupná cena krmného jačmeňa stúpila o 6,4 % (+ 9,89 €/t).

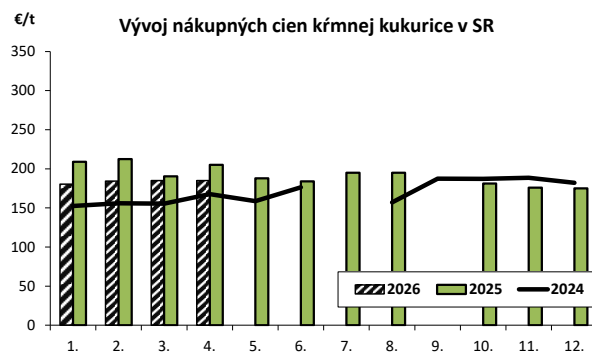
Medziročný vývoj: V apríli tohto roka nakupovali respondenti krmny jačmeň za mierne vyššie ceny, a to o 4,1% (+ 6,44 €/t).

Krmna kukurica

Medzimesačný vývoj: Priemerná nákupná cena krmnej kukurice bola v apríli 2026 na úrovni 184,96 €/t a respondenti ju nakupovali v rozpätí cien od 170,- €/t do 195,- €/t. V porovnaní s predchádzajúcim mesiacom nákupná cena krmnej kukurice klesla iba minimálne, a to (- 0,1 %) o 0,13 €/t.

Medziročný vývoj: V apríli roka 2026 nakupovali respondenti krmnu kukuricu lacnejšie ako v apríli 2025 (- 20,21 €/t), čo predstavuje medziročný pokles ceny o 9,8 %.

©PPA – Odbor obchodných mechanizmov a ATIS



Prameň údajov a graf: PPA - Odbor obchodných mechanizmov a ATIS

BILANCIA OBILNÍN A KUKURICE

Svetová bilancia obilnín

v mil. t

Komodita		2022/23	2023/24	2024/25	2025/26	2026/2027 (prognóza)	
				(odhad)	(predpoveď)	23. 04. 2026	21. 05. 2026
Pšenica	Produkcia	803	795	801	845	821	820
	Obchod	208	215	197	212	207	205
	Spotreba	794	807	810	820	825	827
	Zásoby	284	272	263	288	284	282
	Medziročná zmena zásob	9	-12	-9	25		-6
	Hlavní exportéri ¹	70	64	58	76	69	65
Kukurica	Produkcia	1 167	1 233	1 242	1 329	1 300	1 300
	Obchod	181	199	187	198	199	200
	Spotreba	1 181	1 231	1 251	1 311	1 315	1 316
	Zásoby	296	299	290	307	292	291
	Medziročná zmena zásob	-13	2	-9	18		-16
	Hlavní exportéri ²	47	50	55	76	68	69
Obilniny spolu	Produkcia	2 271	2 311	2 330	2 477	2 414	2 414
	Obchod	429	459	425	454	448	446
	Spotreba	2 275	2 325	2 352	2 425	2 437	2 437
	Zásoby	622	609	586	638	615	615
	Medziročná zmena zásob	-4	-14	-22	52		-23
	Hlavní exportéri ¹	144	139	125	174	160	158

Prameň: INTERNATIONAL GRAINS COUNCIL, údaje ku dňu 21. 5. 2026

Vysvetlivky: ¹ Argentína, Austrália, Kanada, EÚ, Kazachstan, Rusko, Ukrajina, USA; ² Argentína, Brazília, Ukrajina, USA.

Svetová produkcia obilnín

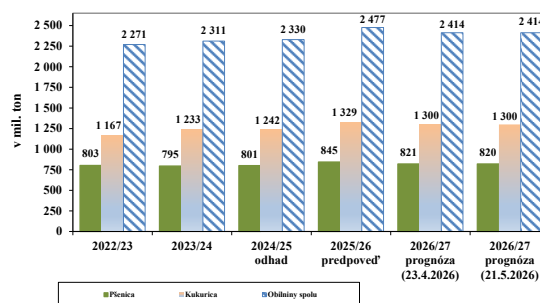
Podľa poslednej prognózy Medzinárodného výboru pre obilniny International Grains Council (IGC) zo dňa 21. mája sa v hospodárskom roku 2025/26 očakáva svetová produkcia obilnín na úrovni 2 477 mil. ton. Ide o zvýšenie prognózy o 3 mil. ton spôsobené revíziou odhadu úrody kukurice v Argentíne a Južnej Afrike. Odhad spotreby bol oproti odhadu v apríli navýšený o 3 mil. ton, pričom sa navýšil odhad spotreby kukurice a jačmeňa.

Rekordná úroda hosp. roku 2025/26 po prvýkrát v histórii zvýši celkovú ponuku nad 3 000 miliónov ton, pričom medziročný rast 6,3 % je najrýchlejší za posledných deväť sezón. Produkcia pšenice by mala dosiahnuť úroveň až 845 mil. ton, čo by malo byť o 5,5 % (+ 44 mil. ton) viac ako v hospodárskom roku 2024/2025. V porovnaní s hospodárskym rokom 2024/25 sa v hospodárskom roku 2025/26 predpokladá nárast produkcie kukurice o 7,0 % (+ 87 mil. ton) na úroveň 1 329 mil. ton.

Svetové zásoby obilnín

Aj keď sa predpokladá, že spotreba dosiahne nový vrchol na úrovni 2 425 mil. ton, veľký nárast na strane ponuky umožní obnovu zásob, ktoré sú odhadované na šesťnásobné maximum 638 mil. ton, čo je o 52 mil. ton viac (+ 8,9 %) ako v hospodárskom roku 2024/25. Očakáva sa mierne spomalenie rastu spotreby a stabilizácia svetových zásob pšenice na úrovni 288 mil. ton. Zásoby kukurice by mali byť na úrovni 307 mil. ton, čo je medziročne o 5,9 % (+ 17 mil. ton) viac ako je odhad pre hospodársky rok 2024/25.

Svetová produkcia obilnín



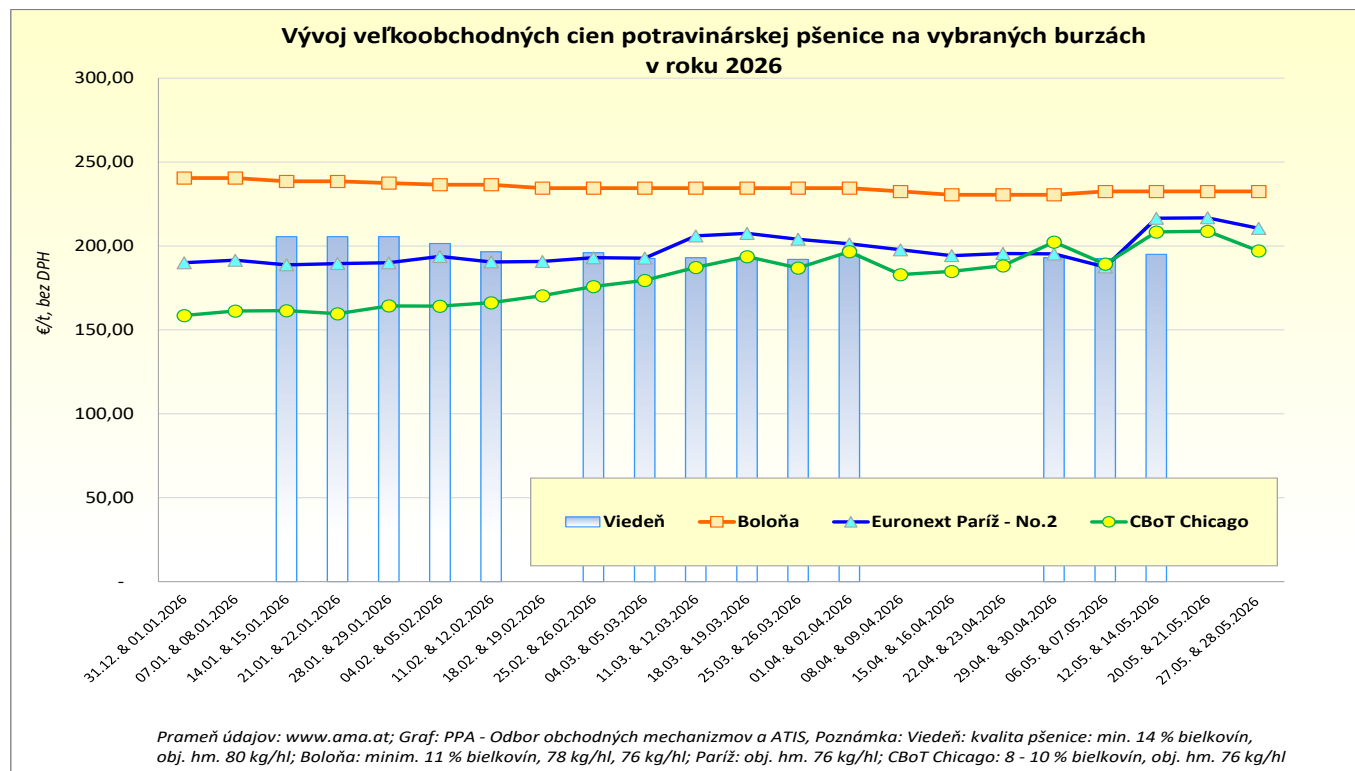
©PPA – Odbor obchodných mechanizmov a ATIS/https://www.igc.int/en/gmr_summary.aspx#

VEĽKOOBCH. CENY POTRAVINÁRSKEJ PŠENICE NA VYBRANÝCH BURZÁCH

Veľkoobchodné ceny potravinárskej pšenice na vybraných burzách v roku 2026

Pšenica/kvalita		Potravinárska pšenica (prémiová kvalita)	Potravinárska pšenica		Potravinárska pšenica		Potravinárska pšenica	Pšenica - SRW
Burza		Viedeň			Boloňa	Mníchov	Euronext Paríž - No.2	CBoT Chicago
Kvalita	min. 15 % bielk.	min. 14 % bielk.	min. 12,5 % bielk.	min. 11 % bielk.	min. 11,5 % bielk.		8 - 10 % bielk.	
	obj. hm. 80 kg/hl	obj. hm. 80 kg/hl	obj. hm. 78 kg/hl	obj. hm. 78 kg/hl		obj. hm. 76 kg/hl	obj. hm. 76 kg/hl	
	280 FZ	250 FZ	220 FZ		220 FZ		150-250 FZ	
Týždeň	Dátum	Veľkoobchodná odbytová cena v EUR/t				Burzy - (uzatvárací) kurz v EUR/t		
1.	31.12. & 01.01.2026				240,50		190,00	158,54
2.	07.01. & 08.01.2026				240,50		191,50	161,24
3.	14.01. & 15.01.2026	218,00	205,50		238,50		188,75	161,44
4.	21.01. & 22.01.2026		205,50	198,00	238,50		189,50	159,62
5.	28.01. & 29.01.2026		205,50	198,00	237,50		190,00	164,32
6.	04.02. & 05.02.2026		201,50	193,00	236,50		193,75	164,15
7.	11.02. & 12.02.2026	210,00	196,50		236,50		190,50	166,20
8.	18.02. & 19.02.2026				234,50		190,75	170,34
9.	25.02. & 26.02.2026		196,00	192,00	234,50		193,00	175,82
10.	04.03. & 05.03.2026	210,00	192,50	190,00	234,50		192,75	179,46
11.	11.03. & 12.03.2026		193,00		234,50		206,00	187,20
12.	18.03. & 19.03.2026		192,00		234,50		207,50	193,65
13.	25.03. & 26.03.2026		192,00		234,50		204,00	186,90
14.	01.04. & 02.04.2026	199,50	195,00		234,50		201,25	196,61
15.	08.04. & 09.04.2026				232,50		197,75	182,90
16.	15.04. & 16.04.2026			188,00	230,50		194,25	184,87
17.	22.04. & 23.04.2026				230,50		195,50	188,15
18.	29.04. & 30.04.2026	200,00	193,00	188,50	230,50		195,25	202,34
19.	06.05. & 07.05.2026	197,50	192,50		232,50		187,50	189,18
20.	12.05. & 14.05.2026	205,50	195,00	183,00	232,50		216,50	208,37
21.	20.05. & 21.05.2026				232,50		216,75	208,79
22.	27.05. & 28.05.2026				232,50		210,50	197,05

Prameň: www.ama.at



Ceny potravinárskej pšenice vo vybraných štátoch EÚ

v €/t

Dátum	Belgicko	Francúzsko	Nemecko	Taliansko	Španielsko	Slovensko
1.2.2026	-	190,58	197,00	237,50	-	189,45
8.2.2026	-	196,61	199,50	237,50	-	200,59
15.2.2026	-	191,08	197,00	236,50	-	-
22.2.2026	-	193,11	-	234,50	-	-
1.3.2026	-	198,21	-	234,50	-	-
8.3.2026	-	202,74	-	234,50	-	207,93
15.3.2026	-	206,24	-	234,50	-	185,76
22.3.2026	-	203,34	-	234,50	-	175,25
29.3.2026	-	200,14	203,00	234,50	-	179,98
5.4.2026	-	202,64	203,50	234,50	-	183,22
12.4.2026	-	201,67	201,00	232,50	-	190,66
19.4.2026	-	208,74	200,00	230,50	-	-
26.4.2026	-	196,57	203,00	230,50	-	-
3.5.2026	-	196,37	-	230,50	-	169,23
10.5.2026	-	193,60	203,00	232,50	-	189,22
17.5.2026	-	199,90	-	232,50	-	180,82
24.5.2026	-	201,80	206,00	232,50	-	170,64
Týždenný vývoj v %	-	1,0	-	0,0	-	-5,6
Dátum	Česko	Slovinsko	Poľsko	Maďarsko	Bulharsko	Rumunsko
1.2.2026	185,10	227,21	181,51	175,22	177,00	194,06
8.2.2026	185,27	227,24	182,42	-	177,00	187,46
15.2.2026	186,63	225,69	182,17	-	178,00	176,34
22.2.2026	183,75	224,13	181,59	182,37	178,00	178,97
1.3.2026	185,49	224,82	182,06	185,29	178,00	176,63
8.3.2026	183,66	226,09	181,16	171,55	178,00	178,79
15.3.2026	183,81	225,95	182,34	177,75	178,00	186,10
22.3.2026	182,57	221,70	183,84	-	182,00	192,75
29.3.2026	178,68	222,61	183,43	178,49	183,00	192,88
5.4.2026	176,92	223,00	183,85	156,14	183,00	196,54
12.4.2026	-	218,22	186,82	-	183,00	-
19.4.2026	179,67	227,56	188,62	-	183,00	187,51
26.4.2026	180,50	220,09	188,60	168,24	183,00	182,73
3.5.2026	180,27	221,67	188,77	-	188,00	186,82
10.5.2026	180,74	222,06	190,50	-	193,00	177,72
17.5.2026	177,94	222,29	190,05	180,52	193,00	179,51
24.5.2026	178,90	-	192,24	-	185,00	182,51
Týždenný vývoj v %	0,5	-	1,2	-	-4,1	1,7

Prameň: EK ([Cereals statistics - Agriculture and rural development](#)), *1 údaj sa nezverejňuje (menej ako traja respondenti)

Vysvetlivky: **Pšenica potravinárska**: Belgicko: Brusel - DEPPROD; Nemecko: Kolín - DEPSILO; Španielsko: Huesca - DEPSILO; Taliansko: Boloňa - DELFIRST; Česko: Praha - DELFIRST; Francúzsko: Rouen - DELPORT; Slovensko: Bratislava - DEPPROD; Slovinsko: Ľubľana - DELFIRST; Poľsko - národný priemer - DELFIRST; Bulharsko - Burgas - DEPPROD; Rumunsko: Banat - DEPSILO; Maďarsko: sever Maďarska - cena producentov (FGATE).

Ceny krmnej kukurice vo vybraných štátoch EÚ

v €/t

Dátum	Nemecko	Belgicko	Francúzsko	Taliansko	Poľsko	Slovensko	Slovinsko
1.2.2026	209,50	173,00	195,08	225,00	177,46	182,50	217,17
8.2.2026	208,00	171,30	200,81	225,00	178,56	-	214,19
15.2.2026	209,50	169,00	192,08	226,00	179,13	185,49	203,01
22.2.2026	208,00	168,40	191,81	226,00	178,50	-	209,74
1.3.2026	210,50	171,00	-	226,00	179,68	-	207,88
8.3.2026	212,00	176,60	202,44	229,00	177,10	184,73	213,44
15.3.2026	-	183,30	206,94	234,00	180,11	186,85	209,39
22.3.2026	-	186,90	213,74	234,00	180,00	-	215,46
29.3.2026	217,00	186,40	213,94	234,00	180,96	182,99	219,71
5.4.2026	213,50	186,40	210,44	234,00	182,76	181,14	220,15
12.4.2026	215,50	185,00	-	234,00	189,06	-	218,94
19.4.2026	218,00	182,50	215,24	234,00	187,86	-	220,49
26.4.2026	219,00	184,60	-	238,00	185,73	186,80	210,46
3.5.2026	-	195,60	220,37	243,00	190,18	-	210,54
10.5.2026	-	197,25	229,30	246,00	196,22	205,60	219,70
17.5.2026	-	193,76	211,80	248,00	196,90	-	225,46
24.5.2026	-	195,40	216,80	246,00	201,66	-	-
<i>Týždenný vývoj v %</i>	-	0,8	2,4	-0,8	2,4	-	-

Prameň: EK ([Cereals statistics - Agriculture and rural development](#)), *1 údaj sa nezverejňuje (menej ako traja respondenti)

Vysvetlivky: **Kukurica**: Nemecko: Kolín - DEPSILO; Belgicko: Brusel - DEPPROD; Francúzsko: Bordeaux - DELPORT; Poľsko - národný priemer - DELFIRST; Slovensko: Bratislava - cena najdôležitejších nákupcov - DEPPROD; Slovinsko: Ljubljana - DELFIRST; Taliansko: Boloňa - DELFIRST.

Ceny krmneho jačmeňa vo vybraných štátoch EÚ

v €/t

Dátum	Holandsko	Belgicko	Francúzsko	Nemecko	Taliansko	Slovensko	Španielsko
1.2.2026	201,00	168,00	198,28	193,00	235,50	-	196,00
8.2.2026	208,00	167,20	201,31	196,50	235,50	-	-
15.2.2026	200,00	165,00	197,58	195,00	232,50	-	194,00
22.2.2026	202,00	166,00	198,21	194,00	229,50	-	196,00
1.3.2026	205,50	168,20	200,71	198,00	229,50	-	196,00
8.3.2026	207,50	169,80	201,24	199,00	229,50	-	198,00
15.3.2026	209,50	173,50	202,84	199,00	229,50	155,41	205,00
22.3.2026	210,00	175,80	201,94	195,00	229,50	-	205,00
29.3.2026	207,50	173,60	199,54	194,00	229,50	-	204,00
5.4.2026	210,50	174,80	201,04	196,00	229,50	-	203,00
12.4.2026	212,00	173,00	199,87	195,00	229,50	-	203,00
19.4.2026	210,50	170,00	207,64	190,00	229,50	158,35	199,00
26.4.2026	212,00	173,50	195,17	191,00	229,50	-	199,00
3.5.2026	215,50	178,87	197,67	-	229,50	-	199,00
10.5.2026	214,00	176,25	195,60	193,00	229,50	-	201,00
17.5.2026	214,00	175,60	-	-	229,50	-	203,00
24.5.2026	214,00	176,40	198,30	192,00	-	-	205,00
<i>Týždenný vývoj v %</i>	0,0	0,5	-	-	-	-	1,0

Prameň: EK ([Cereals statistics - Agriculture and rural development](#)), *1 údaj sa nezverejňuje (menej ako traja respondenti)

Vysvetlivky: **Jačmeň krmny**: Holandsko: Rotterdam - CIF; Belgicko: Brusel - DEPPROD; Francúzsko: Rouen - DELPORT; Nemecko: Hamburg - DEPSILO; Taliansko: Boloňa - DELFIRST; Španielsko: Valladolid - DEPSILO; Slovensko: Bratislava - cena najdôležitejších nákupcov - DEPPROD.

Mesačné porovnanie cien múk pre výrobnú spotrebu

Ceny za Apríl 2026 sa zisťovali od 01. 05. do 18. 05. 2026

Ceny sa uvádzajú bez DPH a bez dopravy

Názov produktu	Cena	Zso	Sso	Vso	SR spolu		Vývoj cien			
					Apríl 2026	Marec 2026	Apríl 2026/ Marec 2026		Apríl 2026/ Apríl 2025	
					€/t		€/t	%	€/t	%
Pšeničná múka hladká špeciál pekárska (T-512) - voľne ložená	Min.	306,59	*1	-	306,59	308,00	-1,41	-0,5	-22,41	-6,8
	Max.	425,00			600,00	600,00	0,00	0,0	175,00	41,2
	Priem.	334,76			346,15	347,31	-1,16	-0,3	-8,59	-2,4
	Očakáv.	334,69			351,57	355,19			x	x
Pšeničná múka hladká špeciál pekárska (T-512) - 50 kg balenie	Min.	312,00	*1	-	312,00	344,97	-32,97	-9,6	-43,00	-12,1
	Max.	433,41			600,00	600,00	0,00	0,0	60,00	11,1
	Priem.	389,22			395,53	394,70	0,83	0,2	6,34	1,6
	Očakáv.	381,68			393,37	394,31			x	x
Pšeničná múka hladká (T-650) - voľne ložená	Min.	288,00	*1	-	288,00	288,00	0,00	0,0	-2,10	-0,7
	Max.	395,00			410,00	410,00	0,00	0,0	15,00	3,8
	Priem.	329,92			330,74	321,01	9,72	3,0	-2,14	-0,6
	Očakáv.	329,91			331,09	326,57			x	x
Pšeničná múka hladká (T-650) - 50 kg balenie	Min.	350,00	*1	-	350,00	350,00	0,00	0,0	0,00	0,0
	Max.	420,00			420,00	420,00	0,00	0,0	0,00	0,0
	Priem.	388,47			388,28	390,47	-2,19	-0,6	-0,15	0,0
	Očakáv.	378,67			380,37	382,12			x	x
Pšeničná múka polohrubá výberová (T-400) - voľne ložená	Min.	*1	-	-	*1	*1	-	-	-	-
	Max.									
	Priem.									
	Očakáv.								x	x
Pšeničná múka polohrubá výberová (T-400) - 50 kg balenie	Min.	360,00	*1	-	360,00	360,00	0,00	0,0	0,00	0,0
	Max.	435,00			435,00	435,00	0,00	0,0	0,00	0,0
	Priem.	396,45			395,44	399,72	-4,28	-1,1	-8,82	-2,2
	Očakáv.	390,71			392,40	396,48			x	x
Pšeničná múka hrubá Zlatý klas (T-450) - voľne ložená	Min.	300,00	*1	-	300,00	300,00	0,00	0,0	15,00	5,3
	Max.	415,00			415,00	415,00	0,00	0,0	0,00	0,0
	Priem.	357,16			357,16	337,49	19,67	5,8	-1,86	-0,5
	Očakáv.	352,83			352,83	337,76			x	x
Pšeničná múka hrubá Zlatý klas (T-450) - 50 kg balenie	Min.	355,00	*1	-	355,00	355,00	0,00	0,0	5,00	1,4
	Max.	445,00			445,00	445,00	0,00	0,0	0,00	0,0
	Priem.	385,70			385,65	391,10	-5,45	-1,4	-13,80	-3,3
	Očakáv.	382,26			383,66	386,52			x	x
Pšeničná múka chlebová (T-1050) - voľne ložená	Min.	310,00	*1	-	310,00	310,00	0,00	0,0	0,00	0,0
	Max.	385,00			410,00	410,00	0,00	0,0	25,00	6,5
	Priem.	335,87			353,67	349,05	4,61	1,3	6,57	1,9
	Očakáv.	321,03			353,27	343,11			x	x
Pšeničná múka chlebová (T-1050) - 50 kg balenie	Min.	340,00	*1	-	340,00	340,00	0,00	0,0	-10,00	-2,9
	Max.	405,00			410,00	410,00	0,00	0,0	5,00	1,2
	Priem.	366,17			366,98	373,10	-6,12	-1,6	-4,05	-1,1
	Očakáv.	356,07			358,39	366,88			x	x
Ražná múka chlebová (T-930) - voľne ložená	Min.	302,00	*1	-	302,00	302,00	0,00	0,0	-18,00	-5,6
	Max.	395,00			400,00	400,00	0,00	0,0	5,00	1,3
	Priem.	351,01			356,10	347,11	8,99	2,6	-6,81	-1,9
	Očakáv.	354,63			359,08	354,21			x	x
Ražná múka chlebová (T-930) - 50 kg balenie	Min.	356,00	*1	-	356,00	353,00	3,00	0,9	6,00	1,7
	Max.	430,00			430,00	430,00	0,00	0,0	-110,00	-20,4
	Priem.	386,96			386,68	385,14	1,53	0,4	-1,35	-0,3
	Očakáv.	385,22			385,01	384,26			x	x

Prameň: PPA – Odbor obchodných mechanizmov a ATIS

Vysvetlivky: Zso (Bratislavský, Trnavský, Trenčiansky a Nitriansky kraj), Sso (Žilinský a Banskobystrický kraj), Vso (Košický a Prešovský kraj).

*1 - údaj nezverejňujeme, menej ako traja respondenti.

Vývoj cien je rozdiel cien pred mesiacom, resp. rokom a zistenou cenou v aktuálnom mesiaci.

Min. = minimálna cena z nahlásených minimálnych cien v sledovanom období.

Max. = maximálna cena z nahlásených maximálnych cien v sledovanom období.

Priem. = priemerná cena vypočítaná ako vážený priemer.

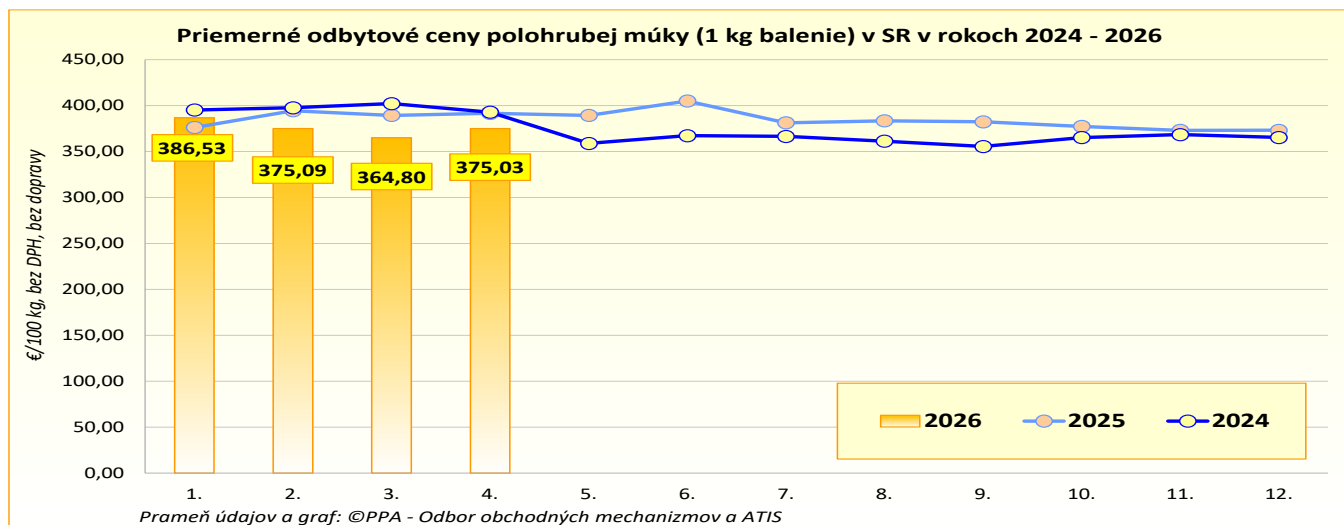
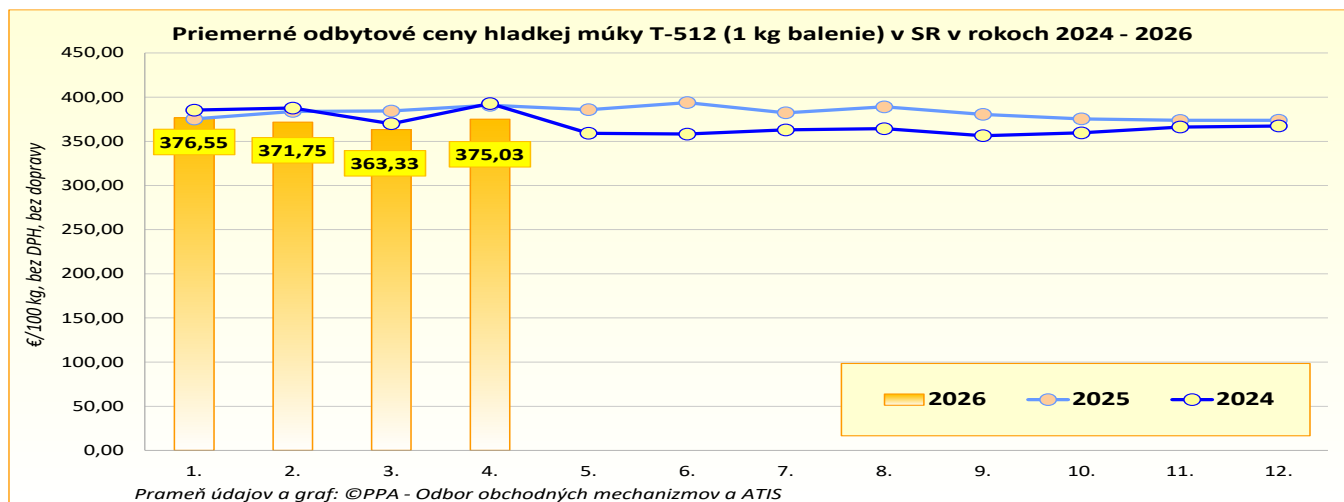
Mesačné porovnanie odbytových cien múk v drobnospotrebitel'skom balení

Ceny za Apríl 2026 sa zisťovali od 01. 05. do 18. 05. 2026

Ceny sa uvádzajú bez DPH a bez dopravy

Názov produktu	Cena	Zso	Sso	Vso	SR spolu		Vývoj cien			
					Apríl 2026	Marec 2026	Apríl 2026/ Marec 2026		Apríl 2026/ Apríl 2025	
					€/t		€/t	%	€/t	%
Pšeničná múka hladká špeciál 00 Extra (1 kg)	Min.	330,00	-	-	330,00	330,00	0,00	0,0	-20,00	-5,7
	Max.	505,00			505,00	505,00	0,00	0,0	0,00	0,0
	Priem.	375,03			375,03	363,33	11,70	3,2	-15,77	-4,0
	Očakáv.	371,38			371,38	368,84			x	x
Pšeničná múka hladká T-650 (1 kg)	Min.	330,00	-	-	330,00	360,00	-30,00	-8,3	-20,00	-5,7
	Max.	505,00			505,00	505,00	0,00	0,0	0,00	0,0
	Priem.	404,54			404,54	395,02	9,52	2,4	7,35	1,9
	Očakáv.	395,77			395,77	385,98			x	x
Pšeničná múka polohrubá výberová (1 kg)	Min.	330,00	*1	-	330,00	330,00	0,00	0,0	-20,00	-5,7
	Max.	505,00			505,00	505,00	0,00	0,0	0,00	0,0
	Priem.	375,03			375,03	364,80	10,24	2,8	-16,51	-4,2
	Očakáv.	375,72			375,74	371,99			x	x
Pšeničná múka hrubá Zlatý klas (1kg)	Min.	342,00	-	-	342,00	336,00	6,00	1,8	-8,00	-2,3
	Max.	505,00			505,00	505,00	0,00	0,0	0,00	0,0
	Priem.	389,75			389,75	360,35	29,40	8,2	-13,05	-3,2
	Očakáv.	386,88			386,88	373,61			x	x

Prameň: PPA – Odbor obchodných mechanizmov a ATIS; Vysvetlivky: Zso (Bratislavský, Trnavský, Trenčiansky a Nitriansky kraj), Sso (Žilinský a Banskobystrický kraj), Vso (Košícký a Prešovský kraj). *1 - údaj nezverejňujeme, menej ako traja respondenti. Vývoj cien je rozdiel cien pred mesiacom, resp. rokom a zistenou cenou v aktuálnom mesiaci. Min.= minimálna cena z nahlásených minimálnych cien v sledovanom období. Max. = maximálna cena z nahlásených maximálnych cien v sledovanom období. Priem. = priemerná cena vypočítaná ako vážený priemer.



Mesačné porovnanie odbytových cien kŕmnych zmesí pre ošípané

Ceny za Apríl 2026 sa zisťovali od 01. 05. do 18. 05. 2026

Ceny sa uvádzajú bez DPH a bez dopravy

Názov produktu	Cena	SR spolu		Vývoj cien				
		Apríl 2026	Marec 2026	Apríl 2026/ Marec 2026		Apríl 2026/ Apríl 2025		
		€/t		€/t	%	€/t	%	
KZ pre OŠÍPANÉ	OŠ 06 Dokrm	Min.	237,86	237,86	0,00	0,0	-19,47	-7,6
		Max.	710,00	710,00	0,00	0,0	0,00	0,0
		Priem.	240,26	244,55	-4,29	-1,8	-17,62	-6,8
		Očakáv.	240,26	244,55			x	x
	OŠ 08 Prasné prasnice	Min.	*1	*1	-	-	-	-
		Max.						
		Priem.						
		Očakáv.					x	x
	OŠ 09 Dojčiacie prasnice	Min.	305,35	305,35	0,00	0,0	-15,43	-4,8
		Max.	420,00	420,00	0,00	0,0	0,00	0,0
		Priem.	305,77	305,89	-0,13	0,1	-17,32	-5,4
		Očakáv.	305,77	305,89			x	x

Prameň: PPA – Odbor obchodných mechanizmov a ATIS

Mesačné porovnanie odbytových cien kŕmnych zmesí pre hydinu

Ceny za Apríl 2026 sa zisťovali od 01. 05. do 18. 05. 2026

Ceny sa uvádzajú bez DPH a bez dopravy

Názov produktu	Cena	SR spolu		Vývoj cien				
		Apríl 2026	Marec 2026	Apríl 2026/ Marec 2026		Apríl 2026/ Apríl 2025		
		€/t		€/t	%	€/t	%	
KZ pre HYDINU	HYD 03 Výkrm brojlerov, finálna	Min.	*1	*1	-	-	-	-
		Max.						
		Priem.						
		Očakáv.					x	x
	HYD 10 nosnice	Min.	267,79	267,79	0,00	0,0	-1,39	-0,5
		Max.	450,00	450,00	0,00	0,0	0,00	0,0
		Priem.	287,66	315,37	-27,71	-8,8	-2,58	-0,9
		Očakáv.	288,68	315,37			x	x

Prameň: PPA – Odbor obchodných mechanizmov a ATIS

Vysvetlivky: *1 - údaj nezverejňujeme, menej ako traja respondenti. Vývoj cien je rozdiel cien pred mesiacom, resp. rokom a zistenou cenou v aktuálnom mesiaci. Min. = minimálna cena z nahlásených minimálnych cien v sledovanom období. Max. = maximálna cena z nahlásených maximálnych cien v sledovanom období. Priem. = priemerná cena vypočítaná ako vážený priemer.

Mesačné porovnanie odbytových cien mlynských krmív od spracovateľov

Ceny za Apríl 2026 sa zisťovali od 01. 05. do 18. 05. 2026

Ceny sa uvádzajú bez DPH a bez dopravy

Názov produktu	Cena	Zso	Sso	Vso	SR spolu		Vývoj cien			
					Apríl 2026	Marec 2026	Apríl 2026/ Marec 2026		Apríl 2026/ Apríl 2025	
					€/t		€/t	%	€/t	%
Mlynské krmivá Otruby	Min.	85,00	*1	-	70,00	70,00	0,00	0,0	0,00	0,0
	Max.	185,00			185,00	170,00	15,00	8,8	8,00	4,5
	Priem.	106,93			106,22	104,17	2,04	2,0	-6,12	-5,5
	Očakáv.	87,17			87,40	87,30			x	x

Prameň: PPA – Odbor obchodných mechanizmov a ATIS

Vysvetlivky: Zso (Bratislavský, Trnavský, Trenčiansky a Nitriansky kraj), Sso (Žilinský a Banskobystrický kraj), Vso (Košícký a Prešovský kraj). *1 - údaj nezverejňujeme, menej ako traja respondenti. Vývoj cien je rozdiel cien pred mesiacom, resp. rokom a zistenou cenou v aktuálnom mesiaci. Min. = minimálna cena z nahlásených minimálnych cien v sledovanom období. Max. = maximálna cena z nahlásených maximálnych cien v sledovanom období. Priem. = priemerná cena vypočítaná ako vážený priemer.

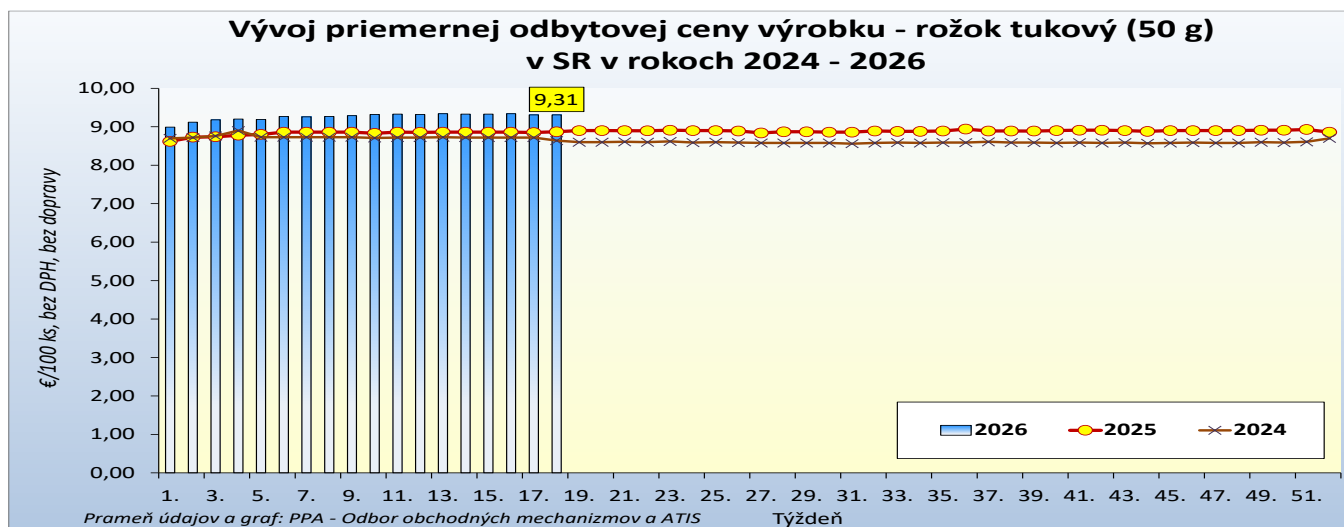
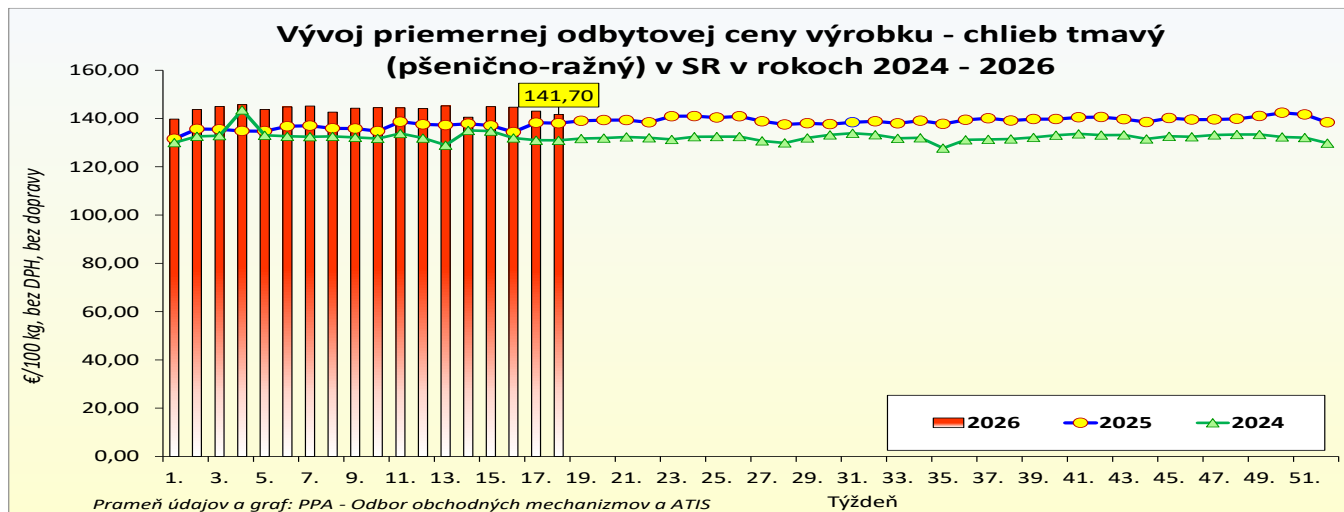
Mesačné porovnanie odbytových cien pekárskeho výrobkov a cestovín v SR

Ceny za Apríl 2026 sú vypočítané z údajov za 14. - 18. týždeň 2026

Ceny sa uvádzajú bez DPH a bez dopravy

Názov produktu	m. j.	Cena	Zso	Sso	Vso	SR spolu		Vývoj cien			
						Apríl 2026	Marec 2026	Apríl 2026/ Marec 2026		Apríl 2026/ Apríl 2025	
						€/m. j.				€/m. j.	%
Chlieb pšenično-ražný	100 kg	Min.	85,00	95,57	92,50	85,00	79,00	6,00	7,6	6,00	7,6
		Max.	601,20	321,56	249,00	601,20	601,20	0,00	0,0	32,40	5,7
		Priem.	140,05	152,97	152,18	142,82	144,57	-1,75	-1,2	6,15	4,5
		Očakáv.	140,05	159,04	152,18	143,58	145,32			x	x
Rožok tukový 50 g	100 ks	Min.	5,00	6,50	4,90	4,90	5,00	-0,10	-2,0	-0,10	-2,0
		Max.	14,55	14,54	14,28	14,55	14,55	0,00	0,0	0,82	6,0
		Priem.	9,40	9,01	9,55	9,32	9,33	0,00	-0,1	0,47	5,3
		Očakáv.	9,40	9,48	9,55	9,46	9,46			x	x
Cestoviny vaječné (kolienka) 400 g	100 kg	Min.	-	*1	*1	112,50	112,50	0,00	0,0	0,00	0,0
		Max.				185,42	185,42	0,00	0,0	0,00	0,0
		Priem.				137,46	129,44	8,03	6,2	3,28	2,4
		Očakáv.				128,43	129,83			x	x

Prameň: PPA – Odbor obchodných mechanizmov a ATIS; Vysvetlivky: Zso (Bratislavský, Trnavský, Trenčiansky a Nitriansky kraj), Sso (Žilinský a Banskobystrický kraj), Vso (Košický a Prešovský kraj). *1 - údaj nezverejňujeme, menej ako traja respondenti. Vývoj cien je rozdiel cien pred týždňom, resp. rokom a zistenou cenou v aktuálnom týždni. Min.= minimálna cena z nahlásených minimálnych cien v sledovanom období. Max. = maximálna cena z nahlásených maximálnych cien v sledovanom období. Priem. = priemerná cena vypočítaná ako vážený priemer.



Priemerné spotrebiteľské ceny vybraných výrobkov v SR

Priemerné spotrebiteľské ceny v roku 2025

Ceny sú v €/m. j. vrátane DPH

Názov produktu	m. j.	2025												Priemer roka 2025
		1.	2.	3.	4.	5.	6.	7.	8.	9.	10.	11.	12.	
Pšeničná múka hladká	1 kg	0,560	0,574	0,590	0,567	0,597	0,584	0,603	0,583	0,667	0,630	0,620	0,591	0,597
Pšeničná múka polohrubá	1 kg	0,533	0,549	0,565	0,540	0,571	0,557	0,576	0,556	0,625	0,597	0,588	0,545	0,567
Pšeničná múka hrubá	1 kg	0,496	0,530	0,564	0,509	0,539	0,549	0,530	0,521	0,564	0,550	0,538	0,528	0,535
Chlieb obyčajný	1 kg	2,413	2,462	2,491	2,497	2,508	2,514	2,511	2,514	2,513	2,518	2,521	2,511	2,498
Rožok biely obyčajný 40 g	1 ks	0,099	0,101	0,102	0,102	0,103	0,103	0,104	0,104	0,103	0,103	0,104	0,107	0,103
Cestoviny vaječné	500 g	1,784	1,951	1,810	1,919	1,919	1,884	1,955	1,865	1,947	2,007	1,967	2,003	1,918
Slniečnicový olej	1 l	1,808	1,835	1,761	1,867	1,911	1,917	1,921	1,762	1,846	1,775	1,871	1,704	1,831
Repkový olej	1 l	1,766	1,723	1,785	1,724	1,797	1,872	1,845	1,845	1,845	1,795	1,660	1,746	1,784

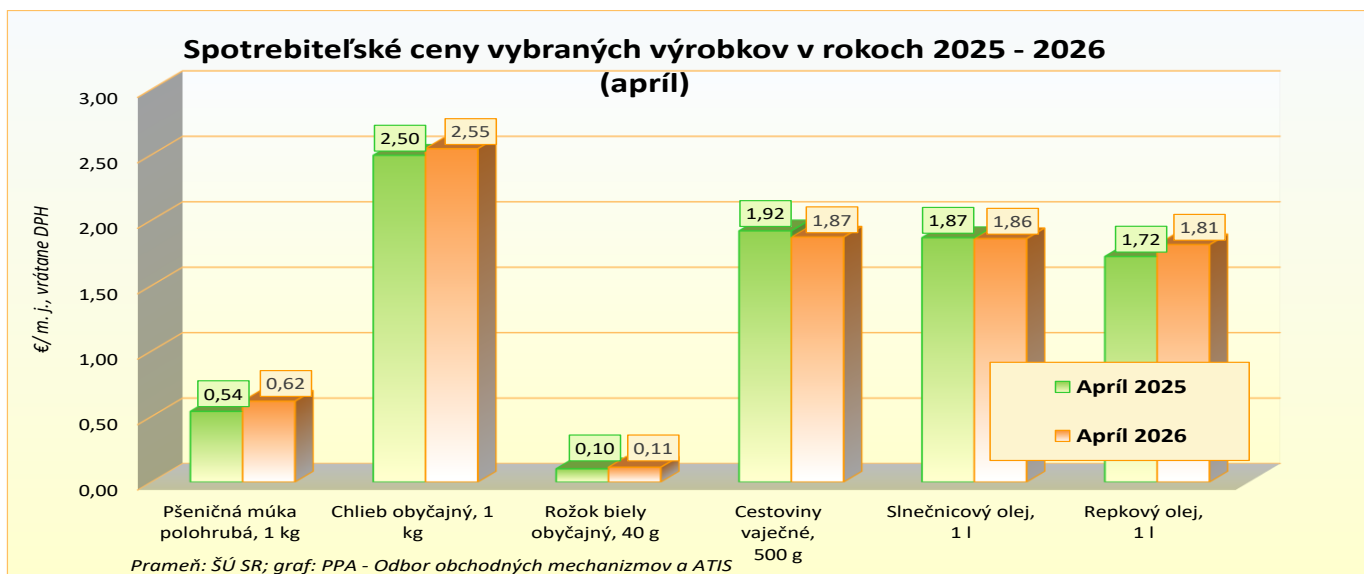
Prameň: ŠÚ SR

Priemerné spotrebiteľské ceny v roku 2026

Ceny sú v €/m. j. vrátane DPH

Názov produktu	m. j.	2026												Medzimesačný vývoj (%)	Medziročný vývoj 2026/25 (%)	
		1.	2.	3.	4.	5.	6.	7.	8.	9.	10.	11.	12.			
Pšeničná múka hladká	1 kg	0,609	0,631	0,563	0,669										18,7%	18,0%
Pšeničná múka polohrubá	1 kg	0,569	0,585	0,535	0,618										15,6%	14,5%
Pšeničná múka hrubá	1 kg	0,534	0,531	0,505	0,549										8,9%	7,9%
Chlieb obyčajný	1 kg	2,542	2,543	2,585	2,547										-1,5%	2,0%
Rožok biely obyčajný 40 g	1 ks	0,109	0,112	0,113	0,113										0,5%	11,5%
Cestoviny vaječné	500 g	1,936	1,971	1,968	1,872										-4,9%	-2,5%
Slniečnicový olej	1 l	1,823	1,804	1,819	1,860										2,3%	-0,4%
Repkový olej	1 l	1,726	1,737	1,696	1,814										6,9%	5,2%

Prameň: ŠÚ SR



Mesačné nákupné ceny neskorých zemiakov od producentov v SR

Ceny za Apríl 2026 sú vypočítané z údajov za 14. - 18. týždeň 2026

Ceny sú uvedené bez DPH a bez dopravy

Názov produktu	Cena	Zso	Sso	Vso	SR spolu		Vývoj cien			
					Apríl 2026	Marec 2026	Apríl 2026/ Marec 2026		Apríl 2026/ Apríl 2025	
					€/100 kg		€/100 kg	%	€/100 kg	%
Zemiaky konzumné	Min.	25,00	-	10,00	10,00	20,00	-10,00	-50,0	-20,00	-66,7
	Max.	45,00		27,58	45,00	37,56	7,44	19,8	-8,00	-15,1
	Priem.	40,18		20,54	37,81	34,85	2,95	8,5	-4,62	-10,9
	Očakáv.	40,18		21,15	37,88	34,85			x	x

Prameň: PPA – Odbor obchodných mechanizmov a ATIS

Vysvetlivky: Zso (Bratislavský, Trnavský, Trenčiansky a Nitriansky kraj), Sso (Žilinský a Banskobystrický kraj), Vso (Košický a Prešovský kraj).

*1 - údaj nezverejňujeme, menej ako traja respondenti.

Vývoj cien je rozdiel cien pred týždňom, resp. rokom a zistenou cenou v aktuálnom týždni.

Min. = minimálna cena z nahlásených minimálnych cien v sledovanom období.

Max. = maximálna cena z nahlásených maximálnych cien v sledovanom období.

Priem. = priemerná cena vypočítaná ako vážený priemer

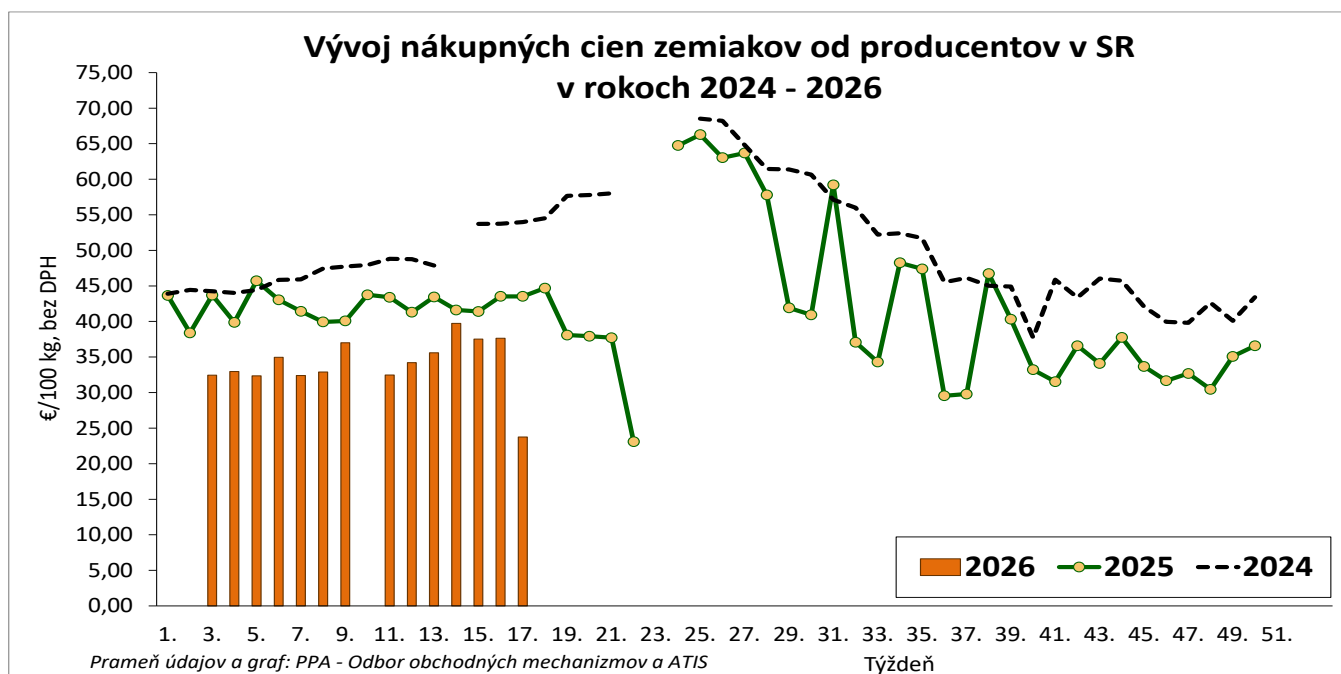
Mesačný vývoj nákupných cien neskorých zemiakov z domácej produkcie

V apríli 2026 predávali respondenti konzumné zemiaky domácej produkcie v cenovom rozpätí od 10,- €/100 kg do 45,- €/100 kg a za priemernú cenu 37,81 €/100 kg.

Respondenti predávali v apríli tohto roka nasledujúce odrody neskorých konzumných zemiakov: Alegria, Annalena, Antonia, Anuschka, Baltic Rose, Bernina, Elfe, Florentina, Julinka, La Vie, Lotta, Marabel, Monique, Montana, Penni, Simonetta, Soraya, Sunita, Val Red, Wega a Wendy.

Medziročný vývoj: Priemerné nákupné ceny konzumných zemiakov z domácej produkcie boli v apríli 2026 oproti rovnakému obdobiu minulého roka nižšie až o 10,9 % (- 4,62 €/100 kg).

©PPA – Odbor obchodných mechanizmov a ATIS



NÁKUPNÉ CENY KONZUMNÝCH ZEMIAKOV OD PRODUCENTOV V SR ZA 18. TÝŽDEŇ 2026

Ceny za 18. týždeň 2026 sa zisťovali v dňoch 04. 05. 2026 – 07. 05. 2026

Ceny sú uvedené bez DPH a bez dopravy

Názov produktu	Cena	Zso	Sso	Vso	SR spolu		Vývoj cien			
					18. týž. 2026	17. týž. 2026	Týždenný		Medziročný	
					€/100 kg				€/100 kg	%
Zemiaky konzumné neskoré	Min.	*1	*1	*1	*1	20,41				
	Max.					40,00				
	Priem.					23,75				
	Očakáv.					23,75			x	x

Prameň: PPA – Odbor obchodných mechanizmov a ATIS

Vysvetlivky: Zso (Bratislavský, Trnavský, Trenčiansky a Nitriansky kraj), Sso (Žilinský a Banskobystrický kraj), Vso (Košický a Prešovský kraj).

*1 - údaj nezverejňujeme, menej ako traja respondenti.

Vývoj cien je rozdiel cien pred týždňom, resp. rokom a zistenou cenou v aktuálnom týždni.

Min. = minimálna cena z nahlásených minimálnych cien v sledovanom období.

Max. = maximálna cena z nahlásených maximálnych cien v sledovanom období.

Priem. = priemerná cena vypočítaná ako vážený priemer.

Odbytové ceny zemiakov z veľkoobchodu v SR

Ceny za 16. týždeň 2026 sa zisťovali v dňoch 08. 04. 2026 - 22. 04. 2026

Ceny 1. triedy sa uvádzajú v €/kg bez DPH

Názov produktu	Cena	Zso	Sso	Vso	SR		Vývoj cien	
					16. t. 2026	14. t. 2026	16. t. 2026/14. t. 2026	16. t. 2026/2025
					€/kg		%	
Zemiaky konzumné	Min.	*1	*1	*1	0,50	0,50	0,0	-27,5
	Max.				0,65	0,65	0,0	-23,5
	Priem.				0,58	0,58	0,0	-26,8
Zemiaky skoré konzumné import	Min.	-	-	-	-	*1	-	-
	Max.							
	Priem.							

Prameň: PPA – Odbor obchodných mechanizmov a ATIS; Vysvetlivky: SR - Slovensko spolu, Zso - západoslovenská oblasť (Bratislavský, Trnavský, Trenčiansky a Nitriansky kraj), Sso - stredoslovenská oblasť (Žilinský a Banskobystrický kraj), Vso - východoslovenská oblasť (Košický a Prešovský kraj), *1 údaj nezverejňujeme (menej ako traja respondenti).

Priemerné spotrebiteľské ceny zemiakov v SR

Ceny sú v €/kg vrátane DPH

Rok/Mesiac	1.	2.	3.	4.	5.	6.	7.	8.	9.	10.	11.	12.
2023	0,814	0,935	0,973	0,988	0,949	1,170	1,034	0,982	0,963	0,930	0,856	1,017
2024	0,952	1,064	1,037	1,055	1,112	1,213	1,144	1,011	0,996	0,847	0,896	1,023
2025	0,969	0,910	0,976	1,035	0,996	1,000	0,940	0,818	0,715	0,640	0,608	0,676
2026	0,590	0,645	0,596	0,639								
Medzimesačný vývoj (%)	-12,7	9,4	-7,5	7,2								
Medziročný vývoj 2026/25(%)	-39,2	-29,1	-38,9	-38,2								

Prameň: ŠÚ SR

CENY ZEMIAKOV V ZAHRANIČÍ

Porovnanie priemerných cien konzumných zemiakov v ČR

Týždeň/rok	Veľkoobchodné ceny		Medziročný vývoj %
	2024/2025 Kč/kg	2025/2026 Kč/kg	
10. týž. 2026	11,59	10,32	-11,0
12. týž. 2026	11,63	11,08	-4,7
14. týž. 2026	11,72	10,93	-6,7
16. týž. 2026	11,82	10,79	-8,7
18. týž. 2026	11,89	10,43	-12,3
20. týž. 2026	11,86	10,73	-9,5

Prameň: TIS ČR SZIF

Kurz ECB ku dňu 15. 05. 2026, 1 EUR = 24,333 CZK

Priemerné spotrebiteľské ceny konzumných zemiakov v ČR

v Kč/kg

Rok/Mesiac	1.	2.	3.	4.	5.	6.	7.	8.	9.	10.	11.	12.
2025	19,35	20,19	20,30	21,79	23,67	23,13	17,43	14,99	13,49	12,39	13,10	13,49
2026	14,65	16,68	15,87	14,41								
Vývoj 2026/25 (%)	-24,3	-17,4	-21,8	-33,9								

Prameň: ČSÚ, TIS ČR SZIF

Kurz ECB priemer za Apríl 2026, 1 EUR = 24,381 CZK

Veľkoobchodné ceny zemiakov vo Francúzsku

v €/1 kg

Zemiaky konzumné	18. týždeň 2026	19. týždeň 2026	Vývoj cien 19. t. 2026/18. t. 2026	Medziročný vývoj cien 19. t. 2026/19. t. 2025
			%	%
domáca produkcia	0,30	0,30	0,0	- 0,40

Prameň: RNM france Agri Mer

Veľkoobchodné ceny zemiakov v Španielsku

v €/100 kg

Zemiaky konzumné	18. týždeň 2026	19. týždeň 2026	Vývoj cien 19. týždeň 2026/18. týždeň 2026	
			€	%
domáca produkcia	76,18	69,17	- 7,01	- 9,20

Prameň: Ministerio de Medio Ambiente

Veľkoobchodné ceny zemiakov v Taliansku

v €/1 kg

Zemiaky konzumné	18. týždeň 2026	19. týždeň 2026	Vývoj cien 19. t. 2026/18. t. 2026	Medziročný vývoj cien 19. t. 2026/19. t. 2025
			%	%
Zemiaky	0,62	0,60	- 2,7	+ 8,1

Prameň: ISMEA

Veľkoobchodné ceny zemiakov v Maďarsku

v HUF/kg

Trh v 19. týždni 2026	Budapešť	Debrecín	Szeged
Zemiaky	170	150	140

Prameň: AKI – PAIR

Kurz ECB ku dňu 08. 05. 2026, 1 EUR = 356,15 HUF

Vydavateľ a spracovateľ cenových informácií:

Pôdohospodárska platobná agentúra
Odbor obchodných mechanizmov a ATIS
Hraničná 12
815 26 Bratislava
www.apa.sk

Číslo 5/2026; Ročník 30.; 03. 06. 2026

Komoditný manažér:

Ing. Zuzana Turčianska
Mobil: 0918/612 343
e-mail: Zuzana.Turcianska@apa.sk

e-mail: atis@apa.sk