

Prehľad cien jatočnej hydiny, hydinového mäsa a vajec

22. týždeň 2026

Číslo 22/2026

Ročník 11.

4. 6. 2026



Agrárne trhové informácie Slovenska

Nákupné ceny jatočnej hydiny

Ceny za 22. týždeň 2026 zisťované v dňoch 1. 6. – 3. 6. 2026

Ceny sa uvádzajú v €/kg živej hmotnosti bez DPH

Trend týždenného cenového vývoja	Názov produktu	Cena		Priemerná cena SR		Vývoj v %		Očakáv.
		Min.	Max.	22. týždeň 2026	21. týždeň 2026	Týždenný	Medziročný	€/kg
↘	Jatočné kurčatá	1,14	1,20	1,15	1,16	-1,0	-5,7	1,15

Prameň: PPA - Odbor obchodných mechanizmov a ATIS.

Odbytové ceny voľne ložených konzumných vajec –klietkový chov

Ceny za 22. týždeň 2026 zisťované v dňoch 1. 6. – 3. 6. 2026

Ceny sa uvádzajú v €/100 ks bez DPH

Trend týždenného cenového vývoja	Názov produktu	Cena	Zso	Sso	Vso	Priemerná cena SR		Vývoj cien v %	
						22. týždeň 2026	21. týždeň 2026	Týždenný	Medziročný
↘	Vajcia XL (73 g a viac)	Min.	16,00	16,30	*1	16,00	16,00	-	3,2
		Max.	17,00	23,90		23,90	23,90	-	3,9
		Priem.	16,24	19,79		17,41	17,73	-1,8	-11,5
		Očakáv.	16,24	20,91		17,78	18,25	2,1	x
↘	Vajcia L (od 63 g do 72 g)	Min.	12,69	14,12	*1	12,69	12,75	-0,5	9,4
		Max.	16,70	20,20		20,20	20,30	-0,5	1,5
		Priem.	13,17	17,54		14,46	14,94	-3,2	-13,7
		Očakáv.	13,44	17,90		14,74	15,01	1,9	x
↗	Vajcia M (od 53 g do 62 g)	Min.	11,18	13,60	*1	11,18	9,33	19,8	1,6
		Max.	15,42	19,50		19,50	19,50	-	2,6
		Priem.	11,94	15,67		12,70	12,35	2,9	-3,4
		Očakáv.	12,25	15,68		12,94	13,24	1,8	x
↘	Vajcia S (pod 53 g)	Min.	*1	6,69	*1	6,69	6,44	3,9	-4,4
		Max.		13,40		13,40	13,50	-0,7	-16,1
		Priem.		7,78		7,46	7,67	-2,7	-13,8
		Očakáv.		8,83		7,83	7,72	4,6	x
↑	Vajcia netriedené	Min.	*1	*1	-	7,33	1,04	604,8	-23,6
		Max.				12,90	13,07	-1,3	3,2
		Priem.				9,92	8,75	13,4	-6,8
		Očakáv.				9,86	8,73	-0,7	x
-	Vajcia na spracovanie (€/kg)	Min.	*1	-	-	*1	*1	*1	*1
		Max.							
		Priem.							
		Očakáv.							x

Prameň: PPA - Odbor obchodných mechanizmov a ATIS; Oblasť trhu: Zso - západoslovenská oblasť (Bratislavský, Trnavský, Trenčiansky, Nitriansky kraj), Sso - stredoslovenská oblasť (Žilinský, Banskobystrický kraj), Vso - východoslovenská oblasť (Prešovský, Košický kraj), *1 údaj nezverejňujeme (menej ako traja respondenti).

Vývoj priemernej očakávanej ceny je rozdiel priemernej očakávanej ceny a ceny zistenej v aktuálnom týždni. Vývoj ostatných cien je rozdiel medzi hodnotou v aktuálnom týždni a hodnotou zistenou pred týždňom, resp. rokom.

Odbytové ceny balených konzumných vajec – klieťkový chov

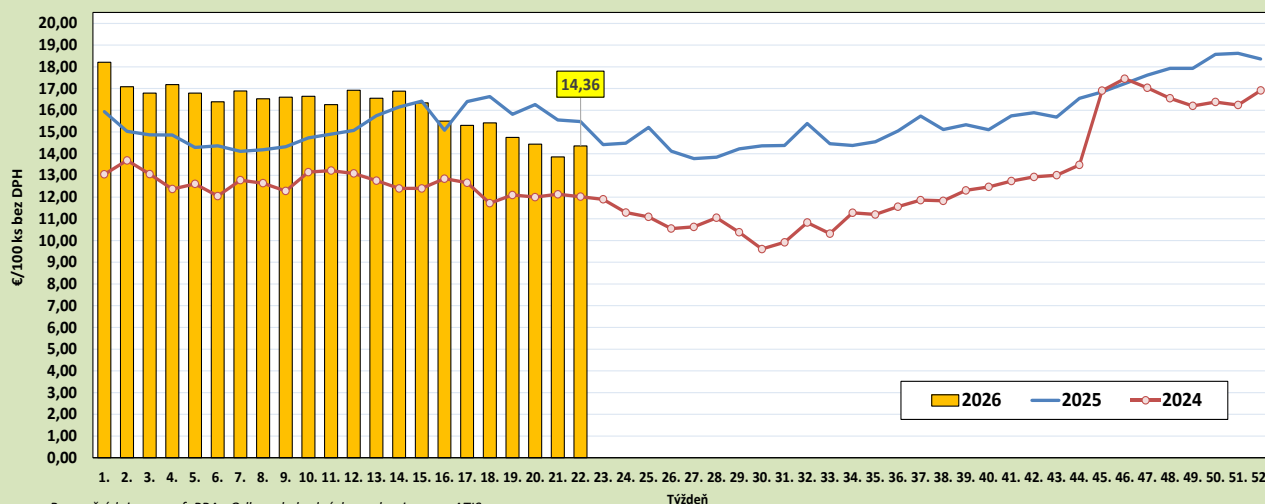
Ceny za 22. týždeň 2026 zisťované v dňoch 1. 6. – 3. 6. 2026

Ceny sa uvádzajú v €/100 ks bez DPH

Trend týždenného cenového vývoja	Názov produktu	Cena	Zso	Sso	Vso	Priemerná cena SR		Vývoj cien v %	
						22. týždeň 2026	21. týždeň 2026	Týždenný	Medziročný
↘	Vajcia L (od 63 g do 72 g) Balené po 6 ks	Min.	*1	*1	-	18,30	18,30	-	0,5
		Max.				20,30	20,30	-	-4,7
		Priem.				18,97	19,23	-1,4	-1,7
		Očakáv.				18,97	19,23	-	x
↘	Vajcia M (od 53 g do 62 g) Balené po 6 ks	Min.	*1	17,60	-	17,20	17,20	-	6,2
		Max.		19,00		19,00	19,00	-	-
		Priem.		18,78		18,14	18,15	-0,1	4,5
		Očakáv.		18,78		18,15	18,15	0,0	x
↘	Vajcia L (od 63 g do 72 g) Balené po 10 ks	Min.	*1	15,00	-	15,00	15,00	-	-3,2
		Max.		23,65		23,65	21,28	11,1	-1,1
		Priem.		17,77		17,91	18,76	-4,6	-2,0
		Očakáv.		18,65		18,59	18,94	3,7	x
↘	Vajcia M (od 53 g do 62 g) Balené po 10 ks	Min.	*1	14,00	-	14,00	14,00	-	-3,4
		Max.		22,00		22,00	19,50	12,8	15,2
		Priem.		16,76		16,88	17,05	-1,0	0,8
		Očakáv.		16,93		17,01	17,17	0,8	x
↘	Vajcia L (od 63 g do 72 g) Balené po 30 ks	Min.	*1	15,10	-	15,10	16,30	-7,4	-5,6
		Max.		17,90		17,90	18,00	-0,6	-0,6
		Priem.		17,04		17,22	17,25	-0,1	-1,2
		Očakáv.		17,31		17,35	17,28	0,8	x
↘	Vajcia M (od 53 g do 62 g) Balené po 30 ks	Min.	*1	14,40	-	14,40	14,40	-	2,1
		Max.		17,94		17,94	17,63	1,8	-0,3
		Priem.		16,25		16,17	16,91	-4,4	4,6
		Očakáv.		16,24		16,17	16,91	0,0	x

Prameň: PPA - Odbor obchodných mechanizmov a ATIS; oblasti trhu: Zso - západoslovenská oblasť (Bratislavský, Trnavský, Trenčiansky, Nitriansky kraj), Sso - stredoslovenská oblasť (Žilinský, Banskobystrický kraj), Vso - východoslovenská oblasť (Prešovský, Košický kraj), *1 údaj nezverejňujeme (menej ako traja respondenti). Vývoj priemernej očakávanej ceny je rozdiel priemernej očakávanej ceny a ceny zisťenej v aktuálnom týždni. Vývoj ostatných cien je rozdiel medzi hodnotou v aktuálnom týždni a hodnotou zistenou pred týždňom, resp. rokom.

Vývoj odbytových cien voľne ložených vajec L+M - klieťkový chov v SR



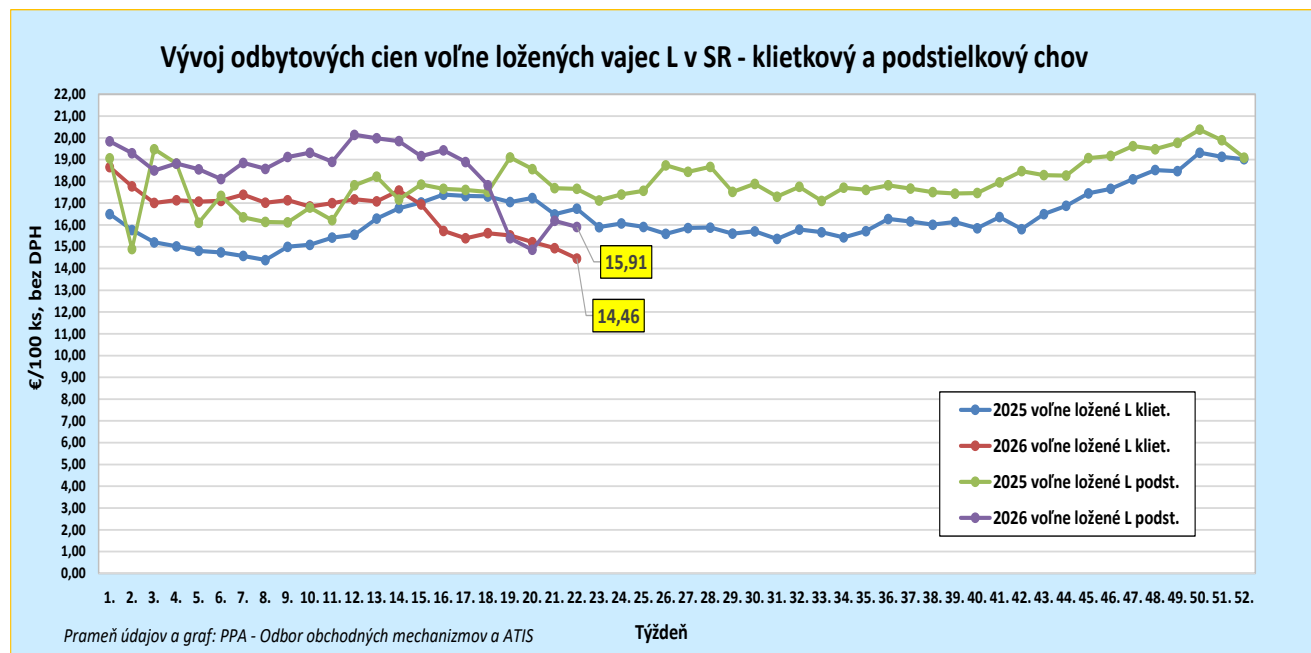
Odbytové ceny voľne ložených konzumných vajec – podstielkový chov

Ceny za 22. týždeň 2026 zisťované v dňoch 1. 6. – 3. 6. 2026

Ceny sa uvádzajú v €/100 ks bez DPH

Trend týždenného cenového vývoja	Názov produktu	Cena	Zso	Sso	Vso	Priemerná cena SR		Vývoj cien v %	
						22. týždeň 2026	21. týždeň 2026	Týždenný	Medziročný
↗	Vajcia XL (73 g a viac) podstielkový chov	Min.	-	*1	*1	13,60	13,60	-	-32,0
		Max.				21,00	26,50	-20,8	-22,2
		Priem.				14,40	14,30	0,7	-36,0
		Očakáv.				20,01	20,15	28,0	x
↘	Vajcia L (od 63 g do 72 g) podstielkový chov	Min.	*1	16,30	*1	14,00	14,00	-	-14,7
		Max.		19,21		19,21	19,23	-0,1	-2,9
		Priem.		16,73		15,91	16,19	-1,7	-9,9
		Očakáv.		18,92		16,48	17,92	3,5	x
↘	Vajcia M (od 53 g do 62 g) podstielkový chov	Min.	*1	*1	*1	13,30	15,00	-11,3	-5,0
		Max.				24,50	24,50	-	-
		Priem.				15,35	15,95	-3,8	2,3
		Očakáv.				15,88	16,66	3,3	x
-	Vajcia S (pod 53 g) podstielkový chov	Min.	-	*1	*1	8,00	*1	*1	*1
		Max.				13,00			
		Priem.				8,12			
		Očakáv.				10,10			x
-	Vajcia netriedené podstielkový chov	Min.	-	*1	-	*1	*1	*1	*1
		Max.							
		Priem.							
		Očakáv.							x

Prameň: PPA - Odbor obchodných mechanizmov a ATIS oblasti trhu: Zso - západoslovenská oblasť (Bratislavský, Trnavský, Trenčiansky, Nitriansky kraj), Sso - stredoslovenská oblasť (Žilinský, Banskobystrický kraj), Vso - východoslovenská oblasť (Prešovský, Košický kraj), *1 údaj nezverejňujeme (menej ako traja respondenti). Vývoj priemernej očakávanej ceny je rozdiel priemernej očakávanej ceny a ceny zistennej v aktuálnom týždni. Vývoj ostatných cien je rozdiel medzi hodnotou v aktuálnom týždni a hodnotou zistenou pred týždňom, resp. rokom.



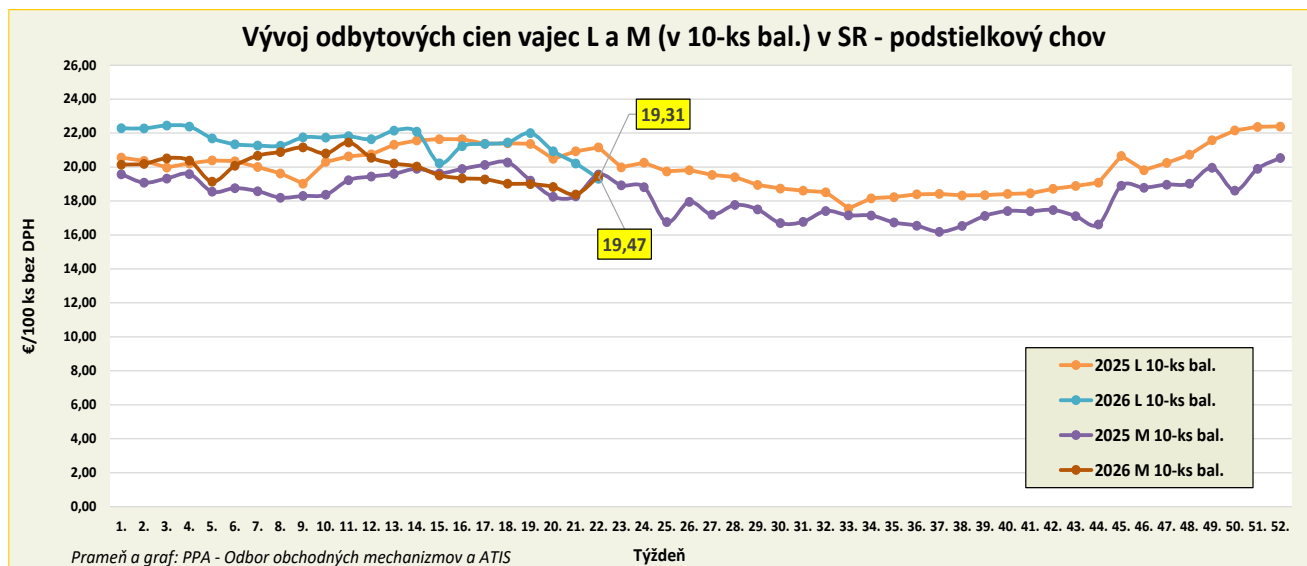
Odbytové ceny balených konzumných vajec – podstielkový chov

Ceny za 22. týždeň 2026 zisťované v dňoch 1. 6. – 3. 6. 2026

Ceny sa uvádzajú v €/100 ks bez DPH

Trend týždenného cenového vývoja	Názov produktu	Cena	Zso	Sso	Vso	Priemerná cena SR		Vývoj cien v %	
						22. týždeň 2026	21. týždeň 2026	Týždenný	Medziročný
-	Vajcia L (od 63 g do 72 g) Balené po 6 ks podstielkový chov	Min. Max. Priem. Očakáv.	-	*1	*1	*1	*1	*1	*1
↗	Vajcia M (od 53 g do 62 g) Balené po 6 ks podstielkový chov	Min. Max. Priem. Očakáv.	-	*1	*1	17,00 26,67 18,85 19,27	17,00 26,57 18,84 19,37	- 0,4 0,1 2,2	*1 x
-	Vajcia XL (73 g a viac) Balené po 10 ks podstielkový chov	Min. Max. Priem. Očakáv.	-	*1	-	*1	*1	*1	*1
↘	Vajcia L (od 63 g do 72 g) Balené po 10 ks podstielkový chov	Min. Max. Priem. Očakáv.	*1	18,75 21,50 19,40 19,71	*1	17,00 21,50 19,31 19,69	16,65 21,00 20,22 20,34	2,1 2,4 -4,5 1,9	-10,5 -0,4 -8,8 x
↗	Vajcia M (od 53 g do 62 g) Balené po 10 ks podstielkový chov	Min. Max. Priem. Očakáv.	*1	18,80 20,50 19,56 19,43	*1	16,00 20,70 19,47 19,41	16,00 21,00 18,39 18,51	- -1,4 5,8 -0,3	-11,1 -1,4 -0,5 x
↘	Vajcia M (od 53 g do 62 g) Balené po 30 ks podstielkový chov	Min. Max. Priem. Očakáv.	*1	*1	*1	15,00 18,40 17,17 17,40	15,00 18,40 17,65 17,86	- - -2,8 1,3	*1 x

Prameň: PPA - Odbor obchodných mechanizmov a ATIS; oblasti trhu: Zso - západoslovenská oblasť (Bratislavský, Trnavský, Trenčiansky, Nitriansky kraj), Sso - stredoslovenská oblasť (Žilinský, Banskobystrický kraj), Vso - východoslovenská oblasť (Prešovský, Košický kraj), *1 údaj nezverejňujeme (menej ako traja respondenti). Vývoj priemernej očakávanej ceny je rozdiel priemernej očakávanej ceny a ceny zistenej v aktuálnom týždni. Vývoj ostatných cien je rozdiel medzi hodnotou v aktuálnom týždni a hodnotou zistenou pred týždňom, resp. rokom.



Odbytové ceny voľne ložených konzumných vajec – chov vo voľnom výbehu

Ceny za 22. týždeň 2026 zisťované v dňoch 1. 6. – 3. 6. 2026

Ceny sa uvádzajú v €/100 ks bez DPH

Trend týždenného cenového vývoja	Názov produktu	Cena	Zso	Sso	Vso	Priemerná cena SR		Vývoj cien v %	
						22. týždeň 2026	21. týždeň 2026	Týždenný	Medziročný
-	Vajcia L (od 63 g do 72 g) chov vo voľnom výbehu	Min.	-	*1	-	*1	*1	*1	*1
		Max.							
		Priem.							
		Očakáv.							x
-	Vajcia M (od 53 g do 62 g) chov vo voľnom výbehu	Min.	*1	*1	-	*1	*1	*1	*1
		Max.							
		Priem.							
		Očakáv.							x

Prameň: PPA - Odbor obchodných mechanizmov a ATIS

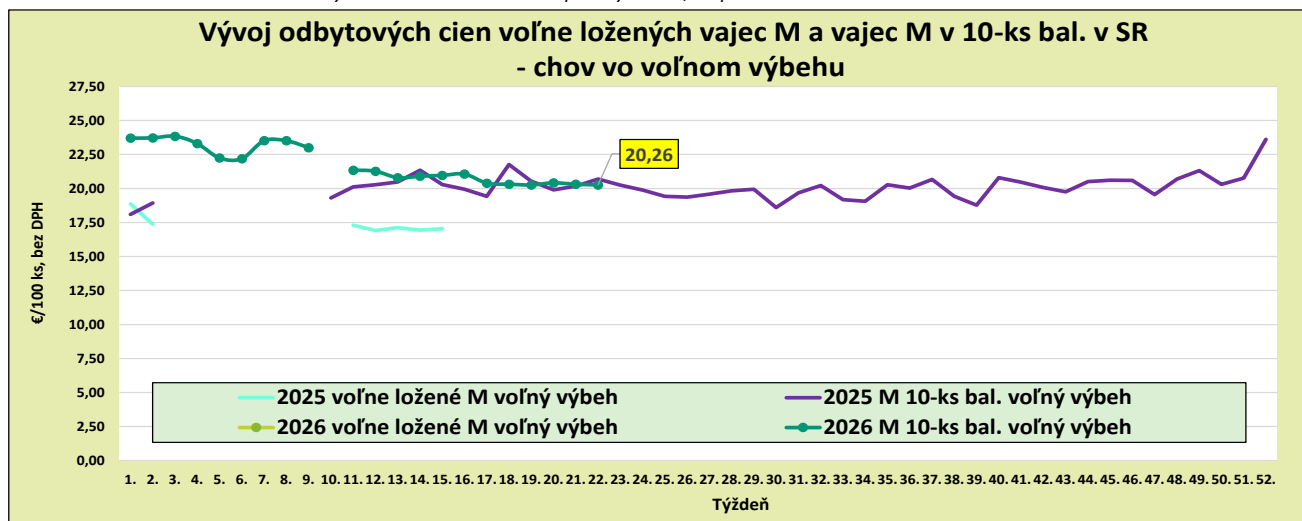
Odbytové ceny balených konzumných vajec – chov vo voľnom výbehu

Ceny za 22. týždeň 2026 zisťované v dňoch 1. 6. – 3. 6. 2026

Ceny sa uvádzajú v €/100 ks bez DPH

Trend týždenného cenového vývoja	Názov produktu	Cena	Zso	Sso	Vso	Priemerná cena SR		Vývoj cien v %	
						22. týždeň 2026	21. týždeň 2026	Týždenný	Medziročný
-	Vajcia M (od 53 g do 62 g) Balené po 6 ks chov vo voľnom výbehu	Min.	-	-	*1	*1	*1	*1	*1
		Max.							
		Priem.							
		Očakáv.							x
-	Vajcia L (od 63 g do 72 g) Balené po 10 ks chov vo voľnom výbehu	Min.	-	-	-	-	-	-	-
		Max.							
		Priem.							
		Očakáv.							x
↗	Vajcia M (od 53 g do 62 g) Balené po 10 ks chov vo voľnom výbehu	Min.	*1	*1	*1	20,04	20,04	-	3,6
		Max.				23,70	23,70	-	7,7
		Priem.				20,26	20,31	-0,2	-2,1
		Očakáv.				20,26	20,31	-	x

Prameň: PPA - Odbor obchodných mechanizmov a ATIS; Oblasť trhu: Zso - západoslovenská oblasť (Bratislavský, Trnavský, Trenčiansky, Nitriansky kraj), Sso - stredoslovenská oblasť (Žilinský, Banskobystrický kraj), Vso - východoslovenská oblasť (Prešovský, Košický kraj), *1 údaj nezverejňujeme (menej ako traja respondenti). Vývoj priemernej očakávanej ceny je rozdiel priemernej očakávanej ceny a ceny zistennej v aktuálnom týždni. Vývoj ostatných cien je rozdiel medzi hodnotou v aktuálnom týždni a hodnotou zistenou pred týždňom, resp. rokom.



Odbytové ceny hydinového mäsa a výrobkov od spracovateľov

Ceny za 22. týždeň 2026 zisťované v dňoch 1. 6. – 3. 6. 2026

Ceny sa uvádzajú v €/kg bez DPH

Trend týždenného cenového vývoja	Názov produktu	Priemerná cena SR		Vývoj cien v %		Očakáv.
		22. týždeň 2026	21. týždeň 2026	Týždenný	Medziročný	€/kg
↗	Kurča pitvané bez drobov chladené tr. A	2,61	2,47	5,3	1,4	2,61
↑	Kurča pitvané bez drobov mrazené tr. A.	2,74	2,35	16,6	39,4	2,74
-	Sliepka pitvaná bez drobov mrazená tr. A.	-	*1			*1
-	Kuracie prsia s kosťou chladené	-	-			*1
↑	Kuracie stehná chladené	2,79	2,54	10,1	0,9	2,79
↓	Kuracie stehná horné s kosťou a kožou chladené	2,62	2,79	-6,1	-3,5	2,62
↘	Kuracie stehná spodné s kosťou chladené	2,67	2,83	-5,6	-4,2	2,67
↘	Kuracie krídla chladené	2,33	2,35	-0,6	0,1	2,33
↑	Kuracie rezne chladené	5,39	5,00	7,7	-1,0	5,39
-	Kuracia drobková zmes chlad.	*1	*1			*1
↗	Kuracie pečienky chladené	2,08	2,05	1,8	0,8	2,08
↗	Kuracie žalúdky chladené	2,17	2,16	0,8	-1,7	2,17
↗	Kuracie srdcia chladené	2,74	2,71	1,2	1,3	2,74
-	Kuracie prsia s kosťou mrazené	-	-			-
↓	Kuracie stehná mrazené	2,18	2,49	-12,3	-17,1	2,18
↘	Kuracie stehná horné s kosťou a kožou mrazené	2,38	2,43	-2,4	-7,4	2,39
-	Kuracie stehná spodné s kožou mrazené	2,48	*1		-4,1	2,50
↗	Kuracie krídla mrazené	2,10	2,07	1,7	1,8	2,14
↗	Kuracie rezne mrazené	5,26	5,04	4,5	3,5	5,27

Prameň: PPA - Odbor obchodných mechanizmov a ATIS; *1 údaj nezverejňujeme (menej ako traja respondenti). Vývoj cien je rozdiel medzi hodnotou v aktuálnom týždni a hodnotou zistenou pred týždňom, resp. rokom.

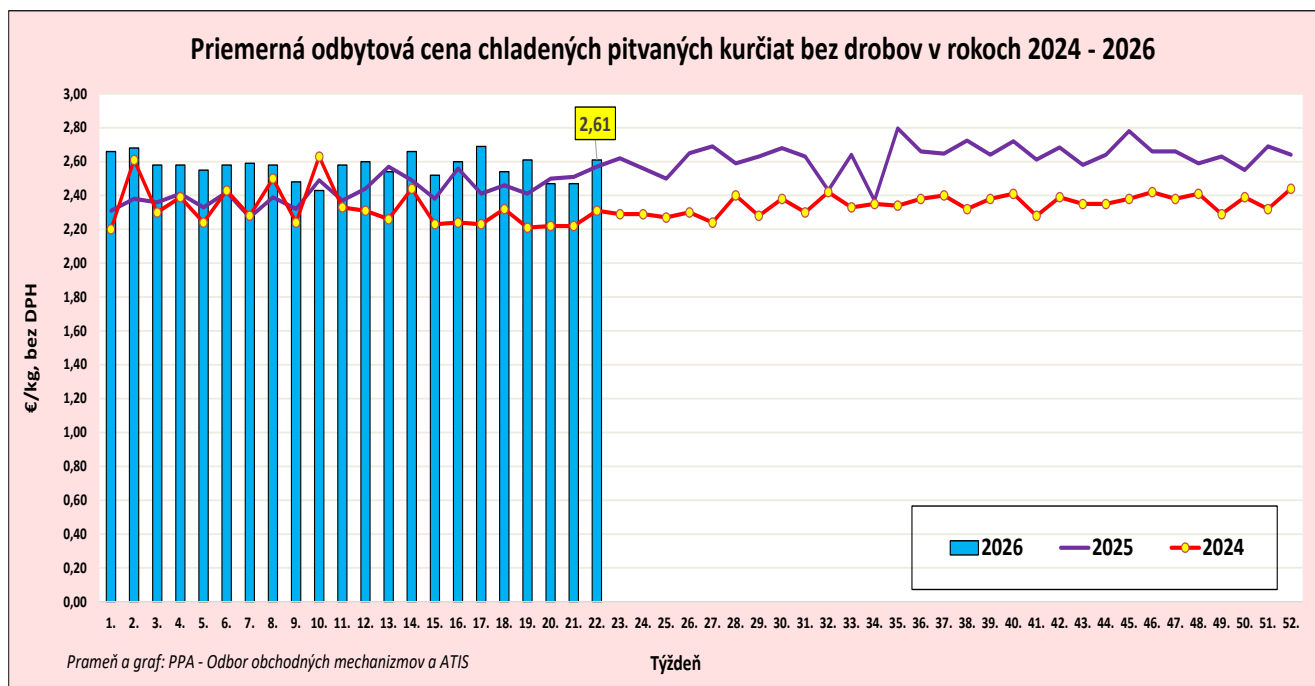
Odbytové ceny hydínového mäsa a výrobkov od spracovateľov

Ceny za 22. týždeň 2026 zisťované v dňoch 1. 6. – 3. 6. 2026

Ceny sa uvádzajú v €/kg bez DPH

Trend týždenného cenového vývoja	Názov produktu	Priemerná cena SR		Vývoj cien v %		Očakáv.
		22. týždeň 2026	21. týždeň 2026	Týždenný	Medziročný	€/kg
-	Kuracia drobková zmes mrazená	*1	*1			*1
-	Kuracie pečienky mrazené	*1	1,33		29,0	*1
-	Kuracie žalúdky mrazené	*1	*1			*1
-	Kuracie srdcia mrazené	-	*1			*1
-	Morčie prsia bez kosti a kože mraz.	-	-			*1
-	Hydinová tlačienka	*1	*1			*1
↘	Kuracia šunka	4,43	4,70	-5,8	-9,9	4,43
-	Morčacia šunka	*1	*1			*1
↓↓	Hydinové párky	1,49	2,11	-29,3	-29,4	1,49
-	Bratislavská hydinová saláma	*1	*1			*1

Prameň: PPA – Odbor obchodných mechanizmov a ATIS; *1 údaj nezverejňujeme (menej ako traja respondenti). Vývoj cien je rozdiel medzi hodnotou v aktuálnom týždni a hodnotou zistenou pred týždňom, resp. rokom.



Vydavateľ a spracovateľ cenových informácií:

Pôdohospodárska platobná agentúra
Odbor obchodných mechanizmov a ATIS
Hraničná12
815 26 Bratislava
www.apa.sk

Číslo 22/2026; Ročník 11.; 4. 6. 2026

Komoditní manažéri:

Mgr. Simona Cigánková
Mobil: 0918/609 375
e-mail: simona.cigankova@apa.sk

Ing. Zuzana Turčianska
Mobil: 0918/612 343
e-mail: Zuzana.Turcianska@apa.sk

Ing. Miroslav Marko
Mobil: 0918/612 182
e-mail: miroslav.marko@apa.sk

e-mail: atis@apa.sk