



Vydavateľ: PPA – ATIS
Trenčianska 55
821 09 Bratislava

Telefón: 02 / 58 243 262
Fax: 02 / 53 418 151
e-mail: atis@apa.sk

ATIS na INTERNETE
<http://www.apa.sk>

V tomto čísle:

1. - Nákupné ceny ošípaných pod úrovňou roka 2005
2. - Nákupné ceny jatočného HD – klasifikácia EUROP
5. - Nákupné ceny jatočných ošípaných – klasifikácia SEUROP
7. - Odbytové ceny spracovateľov mäsa a mäsových výrobkov
10. - Vývoj odbytových cien mäsa a mäsových výrobkov
11. - Porovnanie nákupných cien jatočných býkov – EUROP
- Porovnanie nákupných cien jatočných ošípaných – SEUROP
12. - Producentské ceny jatočných zvierat v krajinách SVE
- Prehľad nákupu ošípaných
13. - Tržní informační systém České republiky
15. - Prehľad nákupných cien jatočných zvierat v EÚ
17. - Dioxín v krmive pre ošípané
- Koncentrácia bitúnkov v Nemecku pokračuje
- Japonsko je významný dovozca bravčového mäsa
- Nárast produkcie mäsa na Ukrajině
18. - Nemcov straší zhnité mäso
- Nové nariadenia
19. - Grafy nákupných cien

Vývoj priemerných NC:

Býky E-P	:	↔
Kravy E-P	:	↔
Jalovice E-P	:	↗
Ošípané E	:	↔
Ošípané S-P	:	↔

ISSN 1336-4383

Nákupné ceny ošípaných pod úrovňou roka 2005

Jatočný hovädzí dobytok

Počas 4. týždňa sa na trhu s hovädzím dobytkom zvýšil dopyt po býkoch a jaloviciach. V porovnaní s 2. týždňom sa nakúpilo viac býkov o 25,3 % a jalovic o 13,4 %. Nákup kráv bol nižší o 5,5 %.

Nákupná cena mladých **jatočných býkov** sa vyvíjala aj v priebehu 4. týždňa v jednotlivých triedach rozdielne. Priemerná cena sa zvýšila oproti 2. týždňu len v triede U (+2,2 %). K najväčšiemu zníženiu ceny došlo v triede P (-2,2 %). Cena býkov klesla aj v triedach R (-1,2 percenta) a O (-0,5 %). Priemerná nákupná cena pri mladých býkoch v 4. týždni oslabila o 0,5 % na 90,25 Sk/kg j. hm. (49,59 Sk/kg živej hmotnosti). Najväčší podiel na celkovom nákupe jatočných býkov bol v triede R (48,4 %).

Priemerná nákupná cena **jatočných kráv** v porovnaní s 2. týždňom znova oslabila (-0,7 %) na 57,42 Sk/kg j. hm. (29,60 Sk/kg ž. hm.). Vývoj cien v jednotlivých triedach bol opäť rozdielny. Ceny výrazne oslabili v triedach U (-4,3 %) a P (-5,3 %). Naopak, k zvýšeniu o 0,9 percenta došlo v triedach O a R. Počas 4. týždňa sa najviac kráv nakúpilo v triede O s 38,3-percentným podielom na celkovom nákupe.

Pri **jatočných jaloviciach** spolu priemerná nákupná cena vzrástla oproti 2. týždňu až o 9,3 % na 65,95 Sk/kg j. hm. (34,00 Sk/kg živej hmotnosti).

Nákupné ceny jatočného hovädzieho dobytku boli vyššie v porovnaní s rovnakým obdobím minulého roka pri mladých býkoch o 5,0 % a jaloviciach o 6,2 %. Pri kravách bola cena o 0,6 % nižšia ako v roku 2005.

Predpokladáme, že v ďalšom období bude nákupná cena jatočného hovädzieho dobytku okrem býkov mierne oslabovať. Cena býkov by mohla začať posilňovať.

Jatočné ošípané

Na trhu s jatočnými ošípanými sa v priebehu 4. týždňa nakúpilo oproti 2. týždňu o 5,8 % zvierat viac. Dopyt po ošípaných naďalej prevyšuje ponuku.

V porovnaní s 2. týždňom priemerná nákupná cena jatočných ošípaných klesla vo všetkých triedach. V triedach s najvyššou kvalitou mäsa S, E a U sa cena znížila o 3,7 %, 3,9 % a 3,2 %. Najväčší pokles ceny bol v triedach O a P, v ktorých bol však nízky nákup. Najviac ošípaných sa nakúpilo v triede E (55,4 %). Priemerná nákupná cena ošípaných za triedy S až P sa znížila o 3,6 % na 52,52 Sk/kg j. hm. (41,68 Sk/kg ž. hm.).

Oproti rovnakému obdobiu 2005 bola priemerná nákupná cena jatočných ošípaných za triedy S až P nižšia o 2,6 %.

Počas 4. týždňa sa v dôsledku veľkých mrazov výrazne znížil nákup **odstavčiat**, pričom priemerná nákupná cena dosiahla úroveň 68,93 Sk/kg ž. hm.

Očakávame, že v najbližšom období sa začnú nákupné ceny jatočných ošípaných zotavovať.

ATIS

Nákupné ceny jatočného HD – klasifikácia EUROP

Ceny sa zisťovali 30. 1. - 1. 2. 2006 za 4. týždeň

Ceny sú uvádzané v Sk/kg v jat. hm. bez DPH

Názov produktu	Zso	Sso	Vso	SR 4. týždeň	SR 2. týždeň	%		Prepočet na ž. hm.			
						4. t. 06/ 2. t. 06	4. t. 06/ 4. t. 05				
Býky A U 1 - 5 Počet	*1	*1	*1	18	32	-43,8	-84,6	x			
	<i>Priem. živá hm. *2)</i>			653,7	669,5	-2,4	7,1	x			
	Min. cena			91,00	92,84	-2,0	16,2	50,00			
	Max. cena			100,57	98,68	1,9	9,4	55,26			
	Priemer. cena			98,81	96,73	2,2	14,0	54,29			
	Priem. očk. cena			99,09	96,73	0,3	x	54,45			
Býky A R 1 Počet	*1	*1	-	6	27	-77,8	-80,0	x			
	<i>Priem. živá hm. *2)</i>			485,0	519,6	-6,7	4,5	x			
	Min. cena			88,30	89,20	-1,0	12,8	48,52			
	Max. cena			97,46	95,58	2,0	6,2	53,55			
	Priemer. cena			93,37	93,43	-0,1	12,0	51,30			
	Priem. očk. cena			93,43	94,23	0,1	x	51,34			
Býky A R 2 Počet	29	26	8	63	18	250,0	18,9	x			
	<i>Priem. živá hm. *2)</i>			570,2	595,2	537,6	577,0	577,4	-0,1	1,0	x
	Min. cena			88,30	91,00	81,95	81,95	89,20	-8,1	4,8	45,03
	Max. cena			92,82	94,63	91,00	94,63	93,73	1,0	6,2	51,99
	Priemer. cena			92,49	94,25	87,45	92,65	93,10	-0,5	6,3	50,90
	Priem. očk. cena			92,48	94,57	87,69	92,80	93,29	0,2	x	50,99
Býky A R 1 - 5 Počet	75	32	26	133	72	84,7	34,3	x			
	<i>Priem. živá hm. *2)</i>			601,7	588,9	573,4	593,3	562,8	5,4	9,7	x
	Min. cena			88,30	91,00	81,95	81,95	89,20	-8,1	4,8	45,03
	Max. cena			92,82	96,48	91,92	96,48	95,40	1,1	7,2	53,01
	Priemer. cena			90,99	94,45	90,69	91,76	92,83	-1,2	7,1	50,42
	Priem. očk. cena			90,99	94,76	91,47	91,98	93,16	0,2	x	50,54
Býky A O 2 Počet	50	*1	*1	54	22	145,5	46,0	x			
	<i>Priem. živá hm. *2)</i>			521,8		522,5	542,5	-3,7	15,3	x	
	Min. cena			84,59		84,59	54,60	54,9	0,9	46,48	
	Max. cena			92,82		92,82	92,82		5,2	51,00	
	Priemer. cena			91,17		91,06	90,19	1,0	6,4	50,03	
	Priem. očk. cena			91,17		91,11	90,12	0,1	x	50,06	
Býky A O 1 - 5 Počet	83	*1	*1	93	95	-2,1	116,3	x			
	<i>Priem. živá hm. *2)</i>			520,4		514,7	537,3	-4,2	12,2	x	
	Min. cena			82,70		82,70	73,00	13,3	3,3	45,44	
	Max. cena			90,60		93,17	91,92	1,4	6,4	51,19	
	Priemer. cena			89,72		89,93	90,39	-0,5	5,4	49,41	
	Priem. očk. cena			89,72		89,95	90,33		x	49,42	
Býky A P 1 - 5 Počet	28	*1	-	29	32	-9,4	38,1	x			
	<i>Priem. živá hm. *2)</i>			431,0		429,8	443,3	-3,1	31,6	x	
	Min. cena			61,93		61,93	61,90	0,1	0,1	34,03	
	Max. cena			86,89		88,11	76,89	14,6	6,2	48,41	
	Priemer. cena			73,83		74,28	75,91	-2,2	-8,0	40,81	
	Priem. očk. cena			73,85		74,30	75,91		x	40,83	
Býky A E - P *3) Počet	187	57	31	275	234	17,5	-2,5	x			
	<i>Priem. živá hm. *2)</i>			539,6	584,8	594,4	556,1	554,3	0,3	2,4	x
	Min. cena			61,93	91,00	81,95	61,93	61,90	0,1	-15,8	34,03
	Max. cena			90,82	96,67	91,08	96,67	96,32	0,4	7,5	53,12
	Priemer. cena			88,40	95,82	90,24	90,25	90,69	-0,5	5,0	49,59
	Priem. očk. cena			88,41	96,08	91,06	90,40	90,78	0,2	x	49,67
Býky B E - P *3) Počet	57	*1	-	103	66	56,1	-21,4	x			
	<i>Priem. živá hm. *2)</i>			580,3		566,8	588,6	-3,7	11,6	x	
	Min. cena			90,99		90,99	89,16	2,1	19,5	49,99	
	Max. cena			95,69		97,51	98,21	-0,7	8,1	53,58	
	Priemer. cena			92,89		92,96	91,66	1,4	7,1	51,08	
	Priem. očk. cena			92,89		92,96	91,73		x	51,08	

Oblasť trhu: Zso - západoslovenská oblasť (Bratislavský, Trnavský, Trenčiansky a Nitriansky kraj), Sso - stredoslovenská oblasť (Žilinský a Banskobystrický kraj), Vso - východoslovenská oblasť (Prešovský a Košický kraj).

Orientačné prepočítavacie koeficienty: býky 1,82; jalovice a kravy 1,94.

*1) - Neuvedené (menej ako 3 údaje)

*2) - Priemerná živá hmotnosť = kg ž. hm./ks

*3) - Minimálne a maximálne ceny za kategóriu zvierat spolu sú minimálne a maximálne nákupné ceny zistené za kategóriu spolu, nie minimálne a maximálne ceny zistené za jednotlivé akostné triedy.

Vývoj priemernej očakávanej ceny je rozdiel priemernej očakávanej ceny a ceny zistennej v aktuálnom týždni. Vývoj ostatných ukazovateľov je rozdiel medzi hodnotou v aktuálnom týždni a hodnotou zistenou pred dvoma týždňami.

Nákupné ceny jatočného HD – klasifikácia EUROP

Ceny sa zisťovali 31. 1. - 1. 2. 2006 za 4. týždeň

Ceny sú uvádzané v Sk/kg v jat. hm. bez DPH

Názov produktu	Zso	Sso	Vso	SR 4. týždeň	SR 2. týždeň	4. t. 06/ 2. t. 06	4. t. 06/ 4. t. 05	Prepočet na ž. hm.	
						%			
Kravy U 1 - 5	Počet	7	*1	*1	23	24	-4,2	-42,5	x
	Priem. živá hm. *2)	671,5			694,2	701,0	-1,0	5,7	x
	Min. cena	48,49			48,49	64,00	-24,2	-3,8	24,99
	Max. cena	65,96			69,39	69,49	-0,1	-0,9	35,77
	Priemer. cena	58,95			64,62	67,49	-4,3	5,0	33,31
	Priem. očak. cena	58,96			64,80	67,77	0,3	x	33,40
Kravy R 3	Počet	10	*1	*1	81	58	39,7	161,3	x
	Priem. živá hm. *2)	636,7			613,6	653,4	-6,1	-0,3	x
	Min. cena	56,26			56,26	58,17	-3,3	3,6	29,00
	Max. cena	65,96			65,96	65,18	1,2	3,0	34,00
	Priemer. cena	61,82			63,70	63,12	0,9	3,8	32,84
	Priem. očak. cena	62,03			63,54	63,03	-0,3	x	32,75
Kravy R 1 - 5	Počet	20	67	*1	129	129		-34,5	x
	Priem. živá hm. *2)	673,4	621,5		616,0	630,5	-2,3	3,7	x
	Min. cena	56,26	58,20		56,26	58,19	-3,3	11,6	29,00
	Max. cena	65,96	65,12		65,96	65,18	1,2	1,2	34,00
	Priemer. cena	60,42	64,41		63,37	62,78	0,9	8,0	32,67
	Priem. očak. cena	60,63	63,85		62,86	62,69	-0,8	x	32,40
Kravy O 2	Počet	29	63	13	105	100	5,0	123,4	x
	Priem. živá hm. *2)	594,2	503,8	444,3	525,9	528,9	-0,6	8,9	x
	Min. cena	56,30	36,62	56,32	36,62	54,30	-32,6	-17,9	18,88
	Max. cena	62,35	62,08	65,96	65,96	62,08	6,3	6,3	34,00
	Priemer. cena	59,32	59,86	61,17	59,83	59,24	1,0	3,7	30,84
	Priem. očak. cena	59,44	59,14	60,43	59,37	59,06	-0,8	x	30,60
Kravy O 1 - 5	Počet	102	90	25	217	236	-8,1	100,9	x
	Priem. živá hm. *2)	594,5	518,1	468,4	552,2	557,1	-0,9	11,6	x
	Min. cena	53,67	35,17	55,05	35,17	54,31	-35,2	-21,2	18,13
	Max. cena	63,17	62,08	65,96	65,96	62,08	6,3	8,6	34,00
	Priemer. cena	58,42	59,87	58,79	59,03	58,50	0,9	0,4	30,43
	Priem. očak. cena	58,49	59,21	58,67	58,79	58,44	-0,4	x	30,30
Kravy P 1	Počet	52	*1	*1	110	120	-8,3	77,4	x
	Priem. živá hm. *2)	412,3			395,5	396,0	-0,1	-6,6	x
	Min. cena	19,38			19,38	29,10	-33,4	-30,4	9,99
	Max. cena	56,52			58,18	58,06	0,2	-0,4	29,99
	Priemer. cena	48,17			49,06	49,59	-1,1	-9,9	25,29
	Priem. očak. cena	48,21			49,10	49,59	0,1	x	25,31
Kravy P 2	Počet	45	19	12	76	64	18,8	18,8	x
	Priem. živá hm. *2)	453,8	358,6	394,5	424,7	473,3	-10,3	-9,8	x
	Min. cena	31,73	29,10	42,71	29,10	30,37	-4,2	-15,5	15,00
	Max. cena	57,38	51,53	58,11	58,11	59,76	-2,8	-2,5	29,95
	Priemer. cena	50,50	38,85	44,51	47,13	51,62	-8,7	-12,3	24,30
	Priem. očak. cena	50,68	38,67	44,29	47,17	50,93	0,1	x	24,32
Kravy P 1 - 5	Počet	108	57	33	198	210	-5,7	45,6	x
	Priem. živá hm. *2)	438,7	381,7	367,1	412,8	427,9	-3,5	-6,4	x
	Min. cena	28,92	29,10	42,71	28,92	20,96	38,0	-15,9	14,91
	Max. cena	56,52	51,53	58,17	58,17	59,38	-2,0	-1,2	29,98
	Priemer. cena	48,60	46,66	46,97	47,84	50,51	-5,3	-10,6	24,66
	Priem. očak. cena	48,69	46,38	47,34	47,87	50,29	0,1	x	24,68
Kravy E - P *3)	Počet	237	223	107	567	600	-5,5	17,9	x
	Priem. živá hm. *2)	532,4	522,7	492,1	521,4	533,3	-2,2	-2,3	x
	Min. cena	46,29	35,35	49,25	35,35	20,96	68,7	-18,1	18,22
	Max. cena	65,25	62,11	64,32	65,25	62,37	4,6	-0,4	33,63
	Priemer. cena	54,97	59,55	58,57	57,42	57,84	-0,7	-0,6	29,60
	Priem. očak. cena	55,06	59,01	58,35	57,20	57,75	-0,4	x	29,49

Oblasti trhu: Zso - západoslovenská oblasť (Bratislavský, Trnavský, Trenčiansky a Nitriansky kraj), Sso - stredoslovenská oblasť (Žilinský a Banskobystrický kraj), Vso - východoslovenská oblasť (Prešovský a Košický kraj).

Orientačné prepočítavacie koeficienty: býky 1,82; jalovice a kravy 1,94.

*1) - Neuvedené (menej ako 3 údaje)

*2) - Priemerná živá hmotnosť = kg ž. hm./ks

*3) - Minimálne a maximálne ceny za kategóriu zvierat spolu sú minimálne a maximálne nákupné ceny zistené za kategóriu spolu, nie minimálne a maximálne ceny zistené za jednotlivé akostné triedy.

Vývoj priemernej očakávanej ceny je rozdiel priemernej očakávanej ceny a ceny zistenej v aktuálnom týždni. Vývoj ostatných ukazovateľov je rozdiel medzi hodnotou v aktuálnom týždni a hodnotou zistenou pred dvoma týždňami.

Nákupné ceny jatočného HD – klasifikácia EUROP

Ceny sa zisťovali 31. 1. - 1. 2. 2006 za 4. týždeň

Ceny sú uvádzané v Sk/kg v jat. hm. bez DPH

Názov produktu	Zso	Sso	Vso	SR 4. týždeň	SR 2. týždeň	4. t. 06/ 2. t. 06	4. t. 06/ 4. t. 05	Prepočet na ž. hm.
						%		
Jalovice U 1 - 5	Počet	-	-	*1	*1	*1		x
	<i>Priem. živá hm. *2)</i>							x
	Min. cena							
	Max. cena							
	Priemer. cena							
	Priem. očk. cena						x	
Jalovice R 2	Počet	-	*1	*1	*1	3		x
	<i>Priem. živá hm. *2)</i>					505,8		x
	Min. cena					60,09		
	Max. cena					67,90		
	Priemer. cena					64,17		
	Priem. očk. cena					64,52	x	
Jalovice R 3	Počet	*1	*1	*1	5	7	-28,6	x
	<i>Priem. živá hm. *2)</i>				707,2	613,4	15,3	x
	Min. cena				67,91	61,11	11,1	35,01
	Max. cena				73,33	67,89	8,0	37,80
	Priemer. cena				71,60	65,92	8,6	36,91
	Priem. očk. cena				66,73	65,63	-6,8	34,40
Jalovice R 1 - 5	Počet	*1	*1	*1	19	14	35,7	x
	<i>Priem. živá hm. *2)</i>				597,5	617,8	-3,3	x
	Min. cena				60,54	60,11	0,7	31,21
	Max. cena				73,33	67,90	8,0	37,80
	Priemer. cena				70,88	64,84	9,3	36,54
	Priem. očk. cena				67,65	64,68	-4,6	34,87
Jalovice O 2	Počet	8	*1	-	22	9	144,4	x
	<i>Priem. živá hm. *2)</i>	551,7			525,0	504,1	4,1	x
	Min. cena	59,97			59,34	58,20	2,0	30,59
	Max. cena	65,95			69,52	61,34	13,3	35,84
	Priemer. cena	62,77			66,12	59,23	11,6	34,08
	Priem. očk. cena	62,59			62,26	62,57	-5,8	32,09
Jalovice O 3	Počet	7	*1	*1	12	9	33,3	x
	<i>Priem. živá hm. *2)</i>	504,4			551,5	449,5	22,7	x
	Min. cena	64,02			56,25	58,21	-3,4	28,99
	Max. cena	65,98			67,90	67,90	2,9	35,00
	Priemer. cena	65,66			64,71	62,91	2,9	33,36
	Priem. očk. cena	65,67			62,71	64,82	-3,1	32,33
Jalovice O 1 - 5	Počet	26	*1	*1	46	24	91,7	x
	<i>Priem. živá hm. *2)</i>	543,4			536,8	478,8	12,1	x
	Min. cena	60,07			56,25	58,20	-3,4	28,99
	Max. cena	65,97			69,17	67,90	1,9	35,65
	Priemer. cena	64,03			65,28	61,05	6,9	33,65
	Priem. očk. cena	63,82			62,73	63,14	-3,9	32,34
Jalovice P 1 - 5	Počet	6	*1	*1	10	27	-63,0	x
	<i>Priem. živá hm. *2)</i>	449,1			408,1	377,6	8,1	x
	Min. cena	48,44			38,81	34,95	11,0	20,01
	Max. cena	65,96			65,96	67,91	-2,9	34,00
	Priemer. cena	62,46			55,93	53,95	3,7	28,83
	Priem. očk. cena	64,35			58,17	56,59	-4,0	29,99
Jalovice E - P *3)	Počet	34	*1	12	76	67	13,4	x
	<i>Priem. živá hm. *2)</i>	524,5		469,2	534,6	478,8	11,7	x
	Min. cena	48,44		56,25	48,44	43,48	11,4	24,97
	Max. cena	66,51		68,00	71,07	67,91	4,7	36,64
	Priemer. cena	63,81		60,67	65,95	60,33	9,3	34,00
	Priem. očk. cena	63,88		64,71	63,75	61,81	-3,4	32,86

Oblasti trhu: Zso - západoslovenská oblasť (Bratislavský, Trnavský, Trenčiansky a Nitriansky kraj), Sso - stredoslovenská oblasť (Žilinský a Banskobystrický kraj), Vso - východoslovenská oblasť (Prešovský a Košický kraj).

Orientačné prepočítavacie koeficienty: býky 1,82; jalovice a kravy 1,94; teľatá 1,66.

*1) - Neuvedené (menej ako 3 údaje),

*2) - Priemerná živá hmotnosť = kg ž. hm./ks.

*3) - Minimálne a maximálne ceny za kategóriu zvierat spolu sú minimálne a maximálne nákupné ceny zistené za kategóriu spolu, nie minimálne a maximálne ceny zistené za jednotlivé akostné triedy.

Vývoj priemernej očakávanej ceny je rozdiel priemernej očakávanej ceny a ceny zistených v aktuálnom týždni. Vývoj ostatných ukazovateľov je rozdiel medzi hodnotou v aktuálnom týždni a hodnotou zistenou pred dvoma týždňami.

Nákupné ceny jatočných ošípaných – klasifikácia SEUROP

Ceny sa zisťovali 31. 1. - 1. 2. 2006 za 4. týždeň

Ceny sú uvádzané v Sk/kg v jat. hm. bez DPH

Názov produktu	Zso	Sso	Vso	SR 4. týždeň	SR 2. týždeň	4. t. 06/ 2. t. 06	4. t. 06/ 4. t. 05	Prepo- čet na ž. hm.	
						%			
Jat. ošípané S	Počet	660	770	123	1 553	1 340	15,9	-8,5	x
	<i>Priem. živá hm. *2)</i>	107,2	107,3	106,3	107,2	106,0	1,1	-1,9	x
	<i>Priem. mäsiť *4)</i>	61,7	61,1	61,5	61,4	61,2	0,2	-10,2	x
	Min. cena	50,37	52,27	48,00	48,00	52,70	-8,9	-0,2	38,10
	Max. cena	55,82	54,18	59,39	59,39	57,32	3,6	-0,7	47,13
	Priemer. cena	52,72	53,51	54,41	53,25	55,28	-3,7	-3,2	42,26
	Priem. očak. cena	51,93	51,72	54,66	52,04	54,25	-2,3	x	41,30
Jat. ošípané E	Počet	2 541	2 774	555	5 870	5 501	6,7	2,1	x
	<i>Priem. živá hm. *2)</i>	110,9	114,6	113,7	112,9	111,8	1,0	0,2	x
	<i>Priem. mäsiť *4)</i>	57,6	57,6	57,3	57,6	57,6	0,1	2,3	x
	Min. cena	50,37	52,27	52,00	50,37	49,98	0,8	0,2	39,98
	Max. cena	55,10	54,18	57,96	57,96	56,13	3,3	-2,1	46,00
	Priemer. cena	52,47	53,17	55,07	53,05	55,19	-3,9	-2,7	42,10
	Priem. očak. cena	51,84	51,44	55,33	51,98	54,05	-2,0	x	41,25
Jat. ošípané U	Počet	1 150	910	382	2 442	2 304	6,0	2,8	x
	<i>Priem. živá hm. *2)</i>	114,1	120,7	117,7	117,2	114,8	2,1	2,9	x
	<i>Priem. mäsiť *4)</i>	52,9	53,2	53,1	53,0	52,9	0,3	5,7	x
	Min. cena	49,68	49,70	49,00	49,00	49,00		0,2	38,89
	Max. cena	54,50	54,18	55,44	55,44	55,44		-6,4	44,00
	Priemer. cena	51,05	50,98	54,60	51,58	53,30	-3,2	-2,5	40,94
	Priem. očak. cena	50,52	49,65	54,70	50,84	52,24	-1,4	x	40,35
Jat. ošípané R	Počet	164	122	88	374	387	-3,4	-23,8	x
	<i>Priem. živá hm. *2)</i>	117,8	127,3	127,0	123,2	115,6	6,6	9,0	x
	<i>Priem. mäsiť *4)</i>	47,9	48,3	48,0	48,0	48,1	-0,1	-17,1	x
	Min. cena	36,55	40,29	45,00	36,55	42,30	-13,6	-3,2	29,01
	Max. cena	54,37	54,18	55,47	55,47	55,44	0,1	-6,3	44,02
	Priemer. cena	48,53	49,44	50,60	49,34	50,66	-2,6	-2,4	39,16
	Priem. očak. cena	47,93	48,49	51,01	48,87	49,90	-1,0	x	38,78
Jat. ošípané O	Počet	31	*1	*1	43	72	-40,3	-52,2	x
	<i>Priem. živá hm. *2)</i>	98,4			110,3	110,6	-0,2	5,0	x
	<i>Priem. mäsiť *4)</i>	47,1			45,6	42,3	7,8	-50,8	x
	Min. cena	25,22			25,22	31,39	-19,7	-19,9	20,02
	Max. cena	51,85			55,42	53,80	3,0	-6,4	43,98
	Priemer. cena	37,43			42,25	47,80	-11,6	-9,3	33,53
	Priem. očak. cena	36,73			41,62	47,50	-1,5	x	33,03
Jat. ošípané P	Počet	5	-	-	5	16	-68,8	-86,1	x
	<i>Priem. živá hm. *2)</i>	97,0			97,0	111,4	-12,9	2,1	x
	<i>Priem. mäsiť *4)</i>	37,8			37,8	37,4	1,2	-85,8	x
	Min. cena	26,21			26,21	21,11	24,2	17,2	20,80
	Max. cena	53,03			53,03	53,33	-0,6	0,4	42,09
	Priemer. cena	31,85			31,85	37,60	-15,3	-24,2	25,28
	Priem. očak. cena	30,16			30,16	37,22	-5,3	x	23,94
Jat. ošípané S - P *3)	Počet	4 551	4 583	1 153	10 287	9 620	6,9	-1,4	x
	<i>Priem. živá hm. *2)</i>	111,3	114,9	115,3	113,4	111,8	1,4	1,0	x
	<i>Priem. mäsiť *4)</i>	56,5	56,9	55,4	56,6	56,4	0,4	-0,5	x
	Min. cena	50,03	52,21	49,99	49,99	45,30	10,4	7,1	39,67
	Max. cena	54,53	54,18	57,03	57,03	55,72	2,4	-3,7	45,26
	Priemer. cena	51,88	52,65	54,47	52,52	54,47	-3,6	-2,6	41,68
	Priem. očak. cena	51,25	51,02	54,69	51,54	53,38	-1,9	x	40,90
Prasnice	Počet	38	*1	*1	145	269	-46,1	-38,0	x
	<i>Priem. živá hm. *2)</i>	229,1			214,7	224,4	-4,4	3,4	x
	Min. cena	32,00			32,00	37,63	-15,0	3,2	25,60
	Max. cena	40,32			45,36	43,56	4,1	-1,0	36,29
	Priemer. cena	38,71			42,00	42,90	-2,1	-0,7	33,60
	Priem. očak. cena	38,71			40,78	41,42	-2,9	x	32,62

Oblasť trhu: Zso - západoslovenská oblasť (Bratislavský, Trnavský, Trenčiansky a Nitriansky kraj), Sso - stredoslovenská oblasť (Žilinský a Banskobystrický kraj), Vso - východoslovenská oblasť (Prešovský a Košický kraj).

Vysvetlivky - *4) Priem. mäsiť = %, ostatné pozri str. 2.

Orientačný prepočítavací koeficient: ošípané 1,26.

Nákupné ceny jatočných ošípaných – klasifikácia SEUROP

Ceny sa zisťovali 31. 1. - 1. 2. 2006 za 4. týždeň

Ceny sú uvádzané v Sk/kg v jat. hm. bez DPH

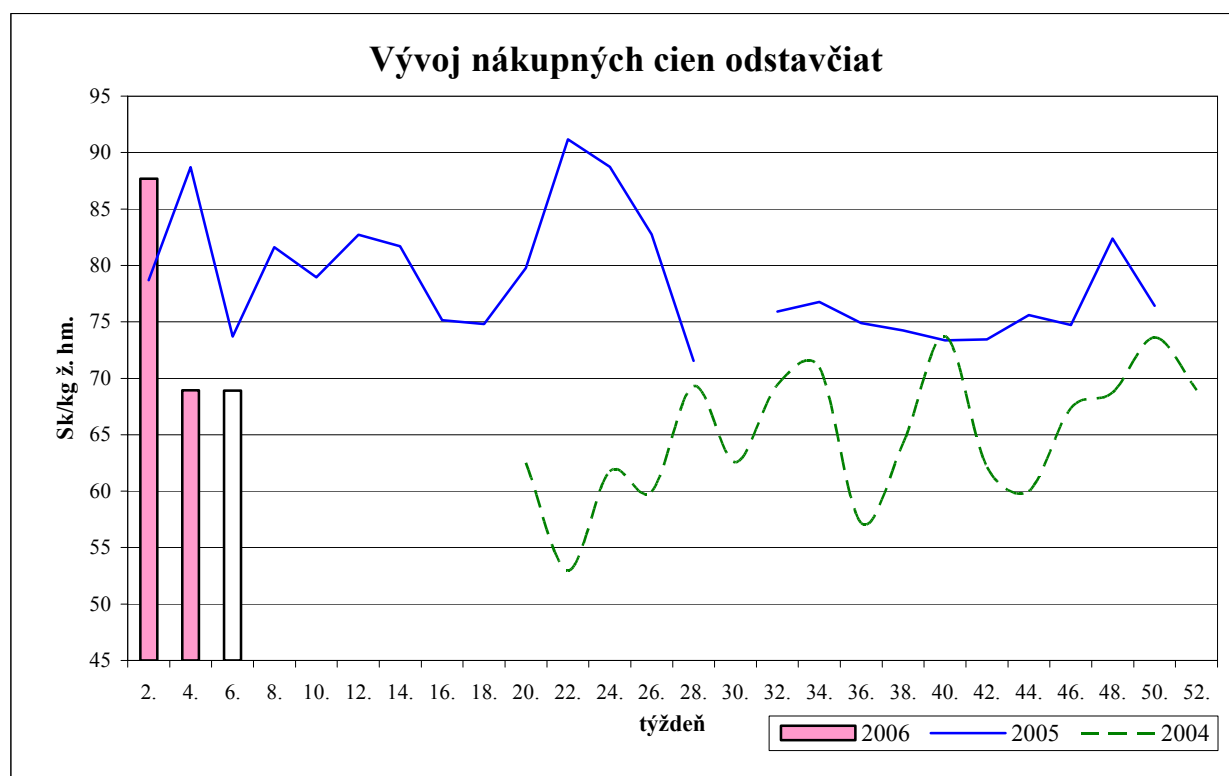
Názov produktu	Zso	Sso	Vso	SR 4. týždeň	SR 2. týždeň	4. t. 06/	4. t. 06/	Prepočet na ž. hm.	
						2. t. 06	4. t. 05		
						%			
Jat. ošípané ľahké	Počet	38	*1	*1	49	58	-15,5	-72,3	x
	Priem. živá hm. *2)	53,9			58,8	62,9	-6,4	10,5	x
	Min. cena	26,45			26,40	26,51	-0,4	-0,3	20,95
	Max. cena	44,31			55,19	54,32	1,6	-1,1	43,80
	Priemer. cena	36,92			36,65	34,56	6,1	0,8	29,09
	Priem. očk. cena	35,91			35,62	34,22	-2,8	x	28,27
Jat. ošípané ťažké	Počet	28	52	*1	88	49	79,6	57,1	x
	Priem. živá hm. *2)	161,4	162,6		161,8	156,0	3,7	1,8	x
	Min. cena	41,62	42,35		41,62	43,36	-4,0	5,5	33,03
	Max. cena	50,36	52,27		55,45	55,46		-1,9	44,01
	Priemer. cena	47,49	45,54		46,98	52,67	-10,8	4,8	37,28
	Priem. očk. cena	46,88	44,06		45,90	51,71	-2,3	x	36,43
Ošípané spolu *3)	Počet	4 660	4 726	1 202	10 588	10 007	5,8	-3,0	x
	Priem. živá hm. *2)	112,1	116,9	117,2	114,9	114,8	0,1	1,1	x
	Min. cena	49,93	51,47	49,99	49,93	45,30	10,2	10,1	39,62
	Max. cena	54,53	54,18	57,03	57,03	55,44	2,9	-3,7	45,26
	Priemer. cena	51,53	52,24	53,83	52,12	53,75	-3,0	-2,1	41,36
	Priem. očk. cena	50,91	50,59	54,03	51,13	52,65	-1,9	x	40,58
Odstavčatá	Počet	*1	*1	*1	138	1 217	-88,7	1 154,6	x
	Priem. živá hm. *2)				23,4	25,2	-7,2	93,3	x
	Min. cena				50,00	78,00	-35,9	-40,5	50,00
	Max. cena				108,70	100,00	8,7	-1,2	108,70
	Priemer. cena				68,93	87,68	-21,4	-22,3	68,93
	Priem. očk. cena				68,92	87,30		x	68,92

Oblasti trhu: Zso - západoslovenská oblasť (Bratislavský, Trnavský, Trenčiansky a Nitriansky kraj), Sso - stredoslovenská oblasť (Žilinský a Banskobystrický kraj), Vso - východoslovenská oblasť (Prešovský a Košický kraj).

Vysvetlivky - *3) Minimálne a maximálne ceny za kategóriu zvierat spolu sú minimálne a maximálne nákupné ceny zistené za kategóriu spolu, nie minimálne a maximálne ceny zistené za jednotlivé akostné triedy.

Orientačný prepočítavací koeficient: ošípané 1,26.

Vývoj priemernej očakávanej ceny je rozdiel priemernej očakávanej ceny a ceny zistenej v aktuálnom týždni. Vývoj ostatných ukazovateľov je rozdiel medzi hodnotou v aktuálnom týždni a hodnotou zistenou pred dvoma týždňami.



Zdroj: ATIS

Odbytové ceny spracovateľov mäsa a mäsových výrobkov

Ceny sa zisťovali 31. 1. - 1. 2. 2006 za 4. týždeň

Ceny sú uvádzané v Sk/kg bez DPH

	Názov produktu	Zso	Sso	Vso	SR 4. týždeň	SR 2. týždeň	4. t. 06/	4. t. 06/	
							2. t. 06	4. t. 05	
							%		
mäso z býkov a jalovic	Hov. štvrť predná	Min. cena	84,52	*1	*1	84,52	78,73	7,4	12,7
		Max. cena	102,00			111,44	111,44		5,1
		Priemer. cena	91,01			91,26	90,11	1,3	4,9
		Priem. očkak. cena	91,01			91,26	90,13		x
	Hov. štvrť zadná	Min. cena	103,96	*1	-	103,96	107,00	-2,8	19,5
		Max. cena	118,50			118,50	118,41	0,1	5,8
		Priemer. cena	107,74			109,29	109,10	0,2	10,3
		Priem. očkak. cena	107,74			109,38	109,20	0,1	x
	Hov. predné s kosťou	Min. cena	73,00	*1	-	73,00	75,00	-2,7	5,8
		Max. cena	94,55			94,55	95,37	-0,9	7,7
		Priemer. cena	82,18			81,03	81,21	-0,2	3,6
		Priem. očkak. cena	82,34			81,39	81,57	0,5	x
Hov. predné bez kosti (nožina)	Min. cena	107,00	*1	*1	107,00	110,00	-2,7		
	Max. cena	160,00			160,00	165,80	-3,5	4,3	
	Priemer. cena	145,21			142,59	146,34	-2,6	8,0	
	Priem. očkak. cena	145,46			142,81	146,35	0,2	x	
Hov. zadné zo stehna bez kosti výsek. úpr.	Min. cena	130,00	*1		130,00	128,00	1,6	17,1	
	Max. cena	199,47			180,03	198,75	0,4	6,2	
	Priemer. cena	174,82			167,18	172,60	1,4	6,8	
	Priem. očkak. cena	174,81			167,18	170,26		x	
Hov. sviečková kuchynská úprava	Min. cena	400,00	*1	*1	398,00	396,00	0,5	9,9	
	Max. cena	508,87			508,87	516,00	-1,4	1,8	
	Priemer. cena	455,17			434,13	424,94	2,2		
	Priem. očkak. cena	455,66			434,28	425,00		x	
Hov. nízka roštenka bez kosti výsek. úpr.	Min. cena	160,56	*1	*1	160,56	149,65	7,3	7,0	
	Max. cena	210,00			210,00	210,15	-0,1	10,2	
	Priemer. cena	170,99			176,87	180,98	-2,3	4,4	
	Priem. očkak. cena	171,04			176,93	181,03		x	
mäso z krávy	Hov. štvrť predná	Min. cena	72,00	*1	*1	72,00	68,30	5,4	18,6
		Max. cena	74,97			87,00	92,00	-5,4	16,0
		Priemer. cena	74,05			74,60	73,95	0,9	13,5
		Priem. očkak. cena	74,05			74,60	74,00		x
	Hov. štvrť zadná	Min. cena	80,06	*1	*1	79,00	80,00	-1,3	27,1
		Max. cena	96,00			96,00	89,00	7,9	12,9
		Priemer. cena	86,52			87,25	86,24	1,2	17,6
		Priem. očkak. cena	86,52			87,25	86,27		x
	Hov. predné s kosťou	Min. cena	60,00	*1		58,74	58,18	1,0	17,5
		Max. cena	74,30			83,00	83,00		13,7
		Priemer. cena	68,83			76,90	67,43	2,5	6,8
		Priem. očkak. cena	68,83			76,90	66,17	0,1	x
Hov. predné bez kosti (nožina)	Min. cena	110,00	*1		113,58	106,57	-0,9	5,6	
	Max. cena	135,20			139,35	138,50	0,6	-0,5	
	Priemer. cena	128,94			128,41	127,42	-1,3	8,2	
	Priem. očkak. cena	128,94			128,25	129,17	-0,1	x	
Hov. zadné zo stehna bez kosti výsek. úpr.	Min. cena	130,00	*1		146,13	126,00	3,2	8,3	
	Max. cena	162,00			162,00	164,00	-1,2	1,3	
	Priemer. cena	152,56			156,32	151,84	2,4	3,8	
	Priem. očkak. cena	152,56			157,13	148,56	0,3	x	
Hov. sviečková kuchynská úprava	Min. cena	380,00	*1		373,00	349,00	6,9	49,2	
	Max. cena	500,00			468,39	500,00			
	Priemer. cena	453,18			399,05	412,19	-2,1	0,5	
	Priem. očkak. cena	453,18			399,92	421,38	0,1	x	
Hov. nízka roštenka bez kosti výsek. úpr.	Min. cena	140,00	*1		142,74	140,00		7,7	
	Max. cena	190,00			171,18	190,00		2,7	
	Priemer. cena	172,59			156,20	156,60	0,4	4,4	
	Priem. očkak. cena	172,59			159,53	157,62	1,5	x	

Oblasť trhu: Zso - západoslovenská oblasť (Bratislavský, Trnavský, Trenčiansky a Nitriansky kraj), Sso - stredoslovenská oblasť (Žilinský a Banskobystrický kraj), Vso - východoslovenská oblasť (Prešovský a Košický kraj), *1) Menej ako 3 údaje.

Odbytové ceny spracovateľov mäsa a mäsových výrobkov

Ceny sa zisťovali 31. 1. - 1. 2. 2006 za 4. týždeň

Ceny sú uvádzané v Sk/kg bez DPH

Názov produktu		Zso	Sso	Vso	SR 4. týždeň	SR 2. týždeň	4. t. 06/ 2. t. 06	4. t. 06/ 4. t. 05
							%	
Bravč. polovica s hlavou, kožou, bez vnút. sadla	Min. cena	57,45	*1	59,00	57,45	55,15	4,2	1,0
	Max. cena	65,00		64,19	65,00	67,08	-3,1	-17,7
	Priemer. cena	59,47		60,31	59,65	61,71	-3,3	-6,3
	Priem. očk. cena	59,10		60,53	59,39	61,76	-0,5	x
Bravč. polovica bez vnút. sadla, hlavy a prednej nožičky - EUROREZ	Min. cena	57,39	-	*1	57,39	*1	-5,9	
	Max. cena	60,52			72,00		18,1	
	Priemer. cena	60,17			60,38		-1,0	
	Priem. očk. cena	60,22			60,43		0,1	x
Bravč. stehno s kosťou a kolenom	Min. cena	83,76	-	73,00	73,00	83,88	-13,0	-13,7
	Max. cena	99,00		109,95	109,95	105,80	3,9	-3,1
	Priemer. cena	89,32		83,35	85,17	90,29	-5,7	-10,4
	Priem. očk. cena	89,47		83,39	85,24	91,62	0,1	x
Bravč. karé s kosťou	Min. cena	100,00	*1	108,94	100,00	103,00	-2,9	-1,0
	Max. cena	129,35		144,08	144,08	130,75	10,2	5,2
	Priemer. cena	113,12		138,06	121,92	112,84	8,1	3,3
	Priem. očk. cena	113,09		137,92	122,05	112,85	0,1	x
Bravč. krkovička s kosťou	Min. cena	89,90	*1	86,00	86,00	85,43	0,7	1,2
	Max. cena	106,60		102,00	106,60	102,00	4,5	-14,7
	Priemer. cena	91,59		91,66	90,42	90,24	0,2	-4,5
	Priem. očk. cena	91,61		91,64	90,71	90,54	0,3	x
Bravč. bôčik s kosťou	Min. cena	63,00	*1	65,77	63,00	61,81	1,9	-3,1
	Max. cena	86,14		83,00	86,14	89,54	-3,8	-13,9
	Priemer. cena	67,82		70,12	67,28	66,96	0,5	-3,6
	Priem. očk. cena	67,97		70,02	67,44	67,12	0,3	x
Br. stehno bez kosti pre výsek v úpr. na rezne	Min. cena	100,59	*1	112,83	100,59	92,83	8,4	-8,8
	Max. cena	135,90		134,20	135,90	134,00	1,4	-14,5
	Priemer. cena	111,79		125,53	116,35	115,22	1,0	-8,8
	Priem. očk. cena	111,82		125,40	116,44	115,92	0,1	x
Bravč. plece bez kostí	Min. cena	91,30	*1	95,71	87,78	88,69	-1,0	-10,0
	Max. cena	120,00		115,15	120,00	120,00		-27,3
	Priemer. cena	93,54		96,21	94,38	93,42	1,0	-10,6
	Priem. očk. cena	93,62		96,15	94,56	93,43	0,2	x
Špekáčiky	Min. cena	40,00	*1	38,50	38,50	38,55	-0,1	-18,1
	Max. cena	62,00		59,00	62,00	62,00		
	Priemer. cena	43,57		40,15	40,94	40,12	2,1	-24,2
	Priem. očk. cena	43,35		40,15	40,98	40,16	0,1	x
Párky obyčajné	Min. cena	36,10	*1	39,48	36,10	33,52	7,7	-21,5
	Max. cena	62,00		59,00	62,00	77,00	-19,5	-19,5
	Priemer. cena	39,59		40,36	40,38	39,68	1,8	-25,3
	Priem. očk. cena	39,53		40,36	40,44	39,78	0,2	x
Slovenská saláma	Min. cena	42,00	*1	*1	42,00	41,99		-17,7
	Max. cena	71,00			71,00	71,00		11,5
	Priemer. cena	48,50			49,32	48,48	1,7	-12,3
	Priem. očk. cena	48,49			49,32	48,47		x
Šunková saláma	Min. cena	70,00	*1	94,00	70,00	76,26	-8,2	-30,0
	Max. cena	129,00		129,00	129,00	129,00		-1,4
	Priemer. cena	79,31		108,34	84,26	90,03	-6,4	-26,5
	Priem. očk. cena	79,46		108,34	84,51	90,13	0,3	x
Inovecká trvanlivá saláma	Min. cena	79,00	*1	*1	79,00	66,32	19,1	-1,3
	Max. cena	105,00			105,00	105,00		-3,7
	Priemer. cena	86,27			82,31	79,42	3,6	-13,7
	Priem. očk. cena	86,27			82,42	79,64	0,1	x
Čingovská saláma	Min. cena	75,80	*1	78,00	75,80	73,14	3,6	-5,3
	Max. cena	119,00		102,80	119,00	119,00		1,7
	Priemer. cena	77,58		81,65	80,26	82,29	-2,5	-19,3
	Priem. očk. cena	77,60		81,65	80,30	82,44	0,1	x

Oblasť trhu: Zso - západoslovenská oblasť (Bratislavský, Trnavský, Trenčiansky a Nitriansky kraj), Sso - stredoslovenská oblasť (Žilinský a Banskobystrický kraj), Vso - východoslovenská oblasť (Prešovský a Košický kraj), *1) Menej ako 3 údaje.

Odbytové ceny spracovateľov mäsa a mäsových výrobkov

Ceny sa zisťovali 31. 1. - 1. 2. 2006 za 4. týždeň

Ceny sú uvádzané v Sk/kg bez DPH

Názov produktu		Zso	Sso	Vso	SR 4. týždeň	SR 2. týždeň	4. t. 06/	4. t. 06/
							2. t. 06	4. t. 05
							%	
Saláma Nitran	Min. cena	148,00	*1	*1	148,00	137,57	7,6	-9,2
	Max. cena	185,00			185,00	185,00		-1,6
	Priemer. cena	161,04			155,23	144,62	7,3	-13,0
	Priem. očk. cena	161,04			155,30	144,63		x
Oravská údená slanina	Min. cena	95,50	*1	103,00	95,50	85,66	11,5	-5,5
	Max. cena	136,49		113,00	136,49	138,42	-1,4	0,5
	Priemer. cena	106,97		108,14	105,41	97,95	7,6	-11,5
	Priem. očk. cena	106,96		108,14	105,55	97,99	0,1	x
Dusená šunka strojová	Min. cena	108,00	*1	121,93	108,00	114,00	-5,3	-13,6
	Max. cena	165,00		147,91	165,00	165,00		
	Priemer. cena	132,78		124,93	129,15	124,48	3,8	-14,2
	Priem. očk. cena	132,74		124,93	129,13	124,47		x
Sur. výsek. slanina chrbtová bez kože	Min. cena	26,00	*1	46,00	26,00	26,00		
	Max. cena	57,99		79,00	79,00	79,00		
	Priemer. cena	33,77		60,84	38,62	35,71	8,2	5,6
	Priem. očk. cena	34,07		60,84	38,80	35,73	0,5	x
Bravč. masť domáca (kartón)	Min. cena	21,15	*1	*1	21,15	26,00	-18,7	-37,8
	Max. cena	43,00			53,00	52,00	1,9	10,2
	Priemer. cena	27,08			37,41	36,19	3,4	-8,7
	Priem. očk. cena	27,08			37,41	36,19		x
Bravč. masť domáca 500 g (prepočet na kg)	Min. cena	36,74	*1	*1	36,74	36,99	-0,7	-8,2
	Max. cena	67,06			67,06	70,96	-5,5	-10,2
	Priemer. cena	46,45			48,12	49,76	-3,3	-3,5
	Priem. očk. cena	47,06			48,40	49,92	0,6	x
Údená lahôdka z karé	Min. cena	125,00	*1	*1	125,00	121,51	2,9	-15,8
	Max. cena	180,00			186,00	180,00	3,3	6,3
	Priemer. cena	152,54			152,33	151,19	0,8	0,8
	Priem. očk. cena	152,54			152,45	151,20	0,1	x
Údené stehno bez kosti	Min. cena	*1	*1	*1	81,24	98,75	-17,7	-20,1
	Max. cena				138,00	143,71	-4,0	-13,6
	Priemer. cena				119,51	109,30	9,3	10,1
	Priem. očk. cena				119,55	109,43		x
Údené karé s kosťou	Min. cena	*1	*1	*1	97,61	*1	-1,4	-2,3
	Max. cena				143,00		44,4	1,5
	Priemer. cena				100,73		1,7	-7,0
	Priem. očk. cena				101,10		0,4	x
Údená krkovička s kosťou	Min. cena	*1	*1	*1	83,42	*1	-0,6	4,7
	Max. cena				109,84		18,0	-11,1
	Priemer. cena				84,11		-0,2	1,4
	Priem. očk. cena				84,65		0,6	x
Údená rolka z pleca	Min. cena	100,00	*1	*1	83,36	83,32	0,1	-5,2
	Max. cena	125,00			125,00	125,00		3,8
	Priemer. cena	106,32			88,70	89,74	-1,2	-13,9
	Priem. očk. cena	106,32			88,71	89,69		x
Údený bok	Min. cena	76,00	*1	*1	64,48	65,01	-0,8	-13,1
	Max. cena	109,09			115,00	115,00		9,5
	Priemer. cena	91,21			86,15	87,80	-1,9	-6,2
	Priem. očk. cena	90,09			86,13	87,52		x
Údená krkovička bez kosti	Min. cena	104,00	*1	106,62	102,63	94,80	8,3	-6,5
	Max. cena	135,00		131,00	135,00	134,69	0,2	
	Priemer. cena	109,33		109,18	105,83	101,32	4,5	-10,4
	Priem. očk. cena	109,30		109,18	106,09	101,40	0,3	x

Oblasť trhu: Zso - západoslovenská oblasť (Bratislavský, Trnavský, Trenčiansky a Nitriansky kraj), Sso - stredoslovenská oblasť (Žilinský a Banskobystrický kraj), Vso - východoslovenská oblasť (Prešovský a Košický kraj), *1) Menej ako 3 údaje.

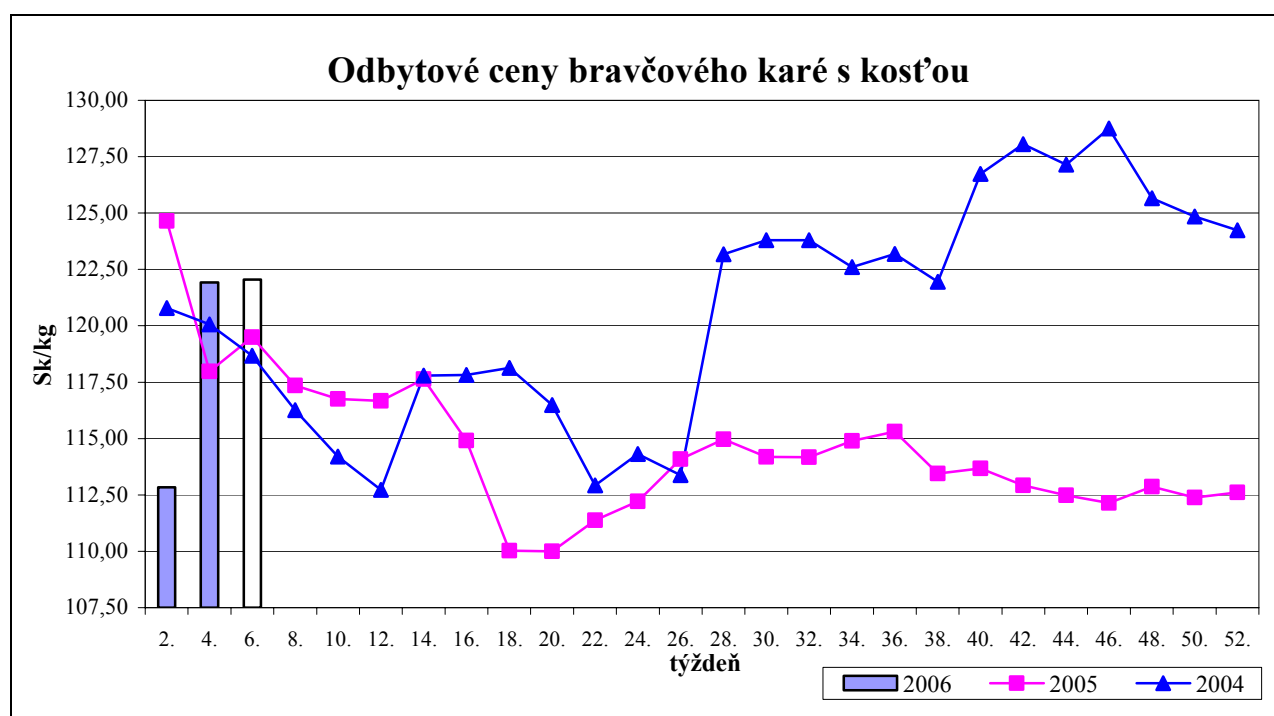
Vývoj odbytových cien mäsa a mäsových výrobkov

V období 23. 1. - 29. 1. 2006 posilnili odbytové ceny v priemere pri všetkých druhoch mäsa a mäsových výrobkoch, a to pri mäse z býkov (+0,2 %), mäse z kráv (+0,8 %), bravčovom mäse (+0,5 %), mäsových výrobkoch (+0,9 %) a pri údenom mäse (+0,3 %).

V priebehu 4. týždňa sme v celom sortimente **mäsa z býkov** oproti predchádzajúcemu sledovanému obdobiu (2. týždeň) zaznamenali nárast predaja, najviac však pri hovädzom prednom mäse s kosťou (cena oslabilo o 0,2 % na 81,03 Sk/kg), pri hovädzom zadnom mäse zo stehna bez kostí (+1,4 % na 172,60 Sk/kg) a pri hovä-

dzej nízkej roštenke (-2,3 % na 176,87 Sk/kg). Menej sa predalo len hovädzej sviečkovej, pričom jej cena posilnila o 2,2 % na 434,13 Sk/kg. Oproti rovnakému obdobiu 2005 sú odbytové ceny vyššie, najviac pri hovädzej štvrti zadnej (+10,3 %). Cena hovädzej sviečkovej je na rovnakej úrovni ako v minulom roku.

V sortimente **mäsa z kráv** najviac klesol predaj hovädzej štvrte prednej (cena posilnila o 0,9 % na 74,60 Sk/kg) a hovädzej štvrte zadnej (+1,2 % na 87,25 Sk/kg). Oproti rovnakému obdobiu 2005 sú ceny vyššie, najviac pri hovädzej štvrti zadnej (+17,6 %).



Graf: ATIS

Počas 4. týždňa sa predalo viac **bravčového mäsa** ako v 2. týždni. V sledovanom období výrazne vzrástol predaj bravčového pleca bez kostí (pričom jeho cena posilnila o 1,0 % na 94,38 Sk/kg), bravčovej polovici bez vnút. sádlu hlavy a prednej nožičky (-1,0 % na 60,38 Sk/kg) a bravčového karé s kosťou (+8,1 % na 121,92 Sk/kg). V porovnaní s rovnakým obdobím minulého roka sú ceny bravčového mäsa nižšie, okrem bravčového karé s kosťou, ktorého cena je o 3,3 % vyššia. Najviac sa znížila cena bravčového pleca bez kostí (-10,6 %).

V sortimente **mäsových výrobkov** sa v priebehu sledovaného obdobia zvýšil predaj Inoveckej salámy (cena sa zvýšila o 3,6 % na 82,31 Sk/kg) a šunkovej salámy (-6,4 % na 84,26 Sk/kg). Pre-

daj klesol pri slovenskej saláme (cena posilnila o 1,7 % na 49,32 Sk/kg), dusenej strojovej šunke (+3,8 % na 129,15 Sk/kg) a pri obyčajných párkoch (+1,8 % na 40,38 Sk/kg). V porovnaní s 4. týždňom 2005 sú ceny mäsových výrobkov nižšie, okrem surovej výsekovkej slaniny (+5,6 %). Najviac sa znížila cena šunkovej salámy (-26,5 percenta). V sortimente **údeného mäsa** sa počas 4. týždňa najlepšie predávala údená rolka z pleca (cena klesla o 1,2 % na 88,70 Sk/kg) a naopak, najhoršie údená krkovička bez kostí (+4,5 % na 105,83 Sk/kg) a údené stehno bez kostí (+9,3 % na 119,51 Sk/kg). Oproti 4. týždňu minulého roka sa najviac zvýšila cena údeného stehna bez kostí (+10,1 %) a naopak, znížila cena údenej rolky z pleca (-13,9 %).

ATIS

Porovnanie nákupných cien jatočných býkov – EUROP
EUR/100 kg jat. hm. bez DPH

Trieda	ČR	Nemecko	Maďarsko	Poľsko	Rakúsko	Slovensko
Týždeň	4.	4.	4.	4.	4.	4.
E	283,51	-	-	-	326,00	-
U	275,41	321,00	-	237,27	320,00	264,06
R	266,15	312,00	-	234,71	313,00	245,22
O	250,99	285,00	244,59	237,46	293,00	240,33
P	230,41	-	236,61	-	270,00	198,50
E-P	264,11	307	243,92	237,27	317,00	241,18
Vývoj*	-1,88	6,00	-4,59	-3,92 ^U	-4,00	-6,16
SKK/kg	98,67	114,70	91,13	88,65	118,43	90,11

Zdroj: IMDE - ZMP Berlín

Prepočet na SKK kurzom NBS k 30. 1. 2006; 1 EUR = 37,361 SKK

 * vývoj = porovnanie s 3. týždňom, ^U - porovnanie s tr. U, Poľsko – triedy U3, R3, O3, Nemecko – triedy U3, R3, O3

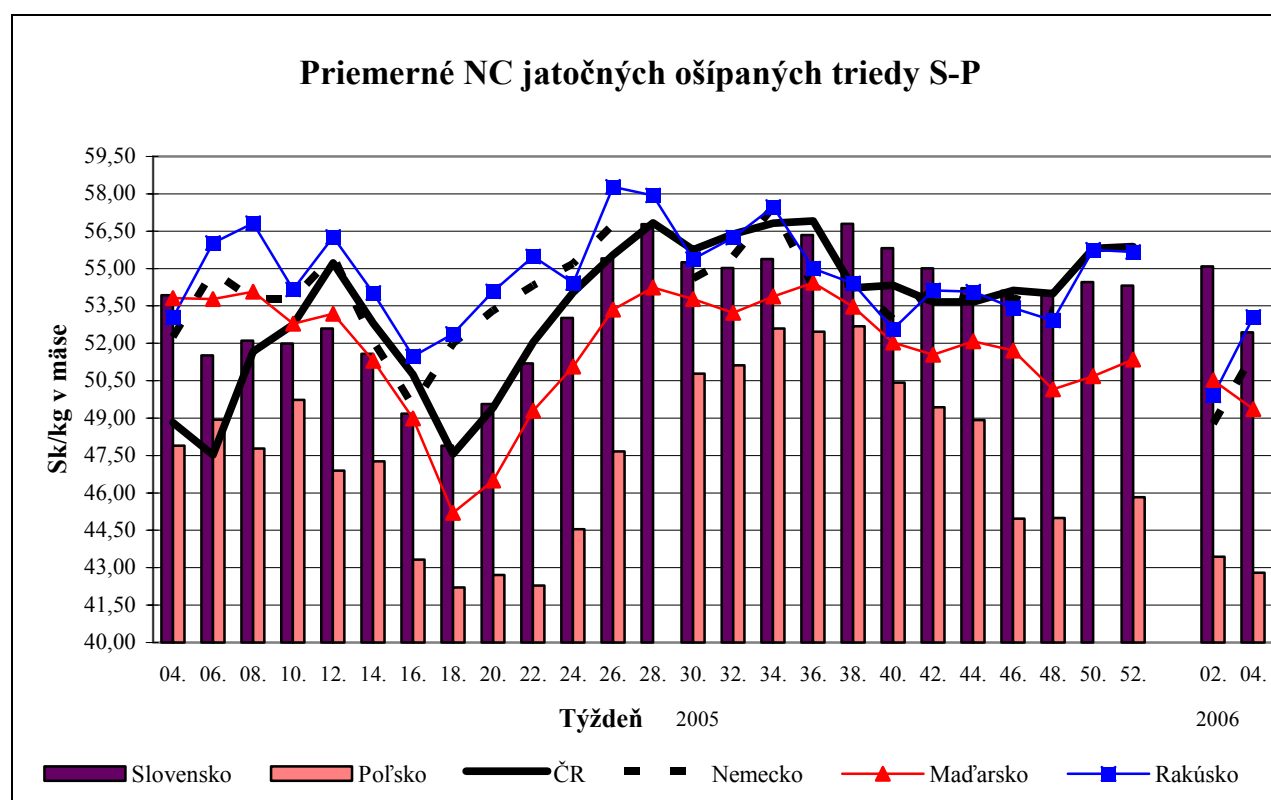
Porovnanie nákupných cien jat. ošípaných – SEUROP
EUR/100 kg jat. hm. bez DPH

Trieda	ČR	Nemecko	Maďarsko	Poľsko	Rakúsko	Slovensko
Týždeň	4.	4.	4.	4.	4.	4.
S	142,96	-	133,83	123,76	142,00	143,97
E	142,16	143,00	134,32	120,24	134,00	143,17
U	133,10	132,00	129,92	113,25	113,00	138,94
R	122,67	-	124,49	106,11	95,00	132,95
O	109,23	-	115,56	96,37	105,00	128,70
P	70,25	-	110,05	89,64	87,00	102,54
S-P	138,27	138,00	132,26	113,06	136,00	141,89
Vývoj*	-1,01	3,00	-0,14	-1,50	6,00	-1,54
SKK/kg	51,66	51,56	49,36	42,80	53,05	52,44

Zdroj: IMDE - ZMP Berlín

Prepočet na SKK kurzom NBS k 30. 1. 2006; 1 EUR = 37,361 SKK

* vývoj = porovnanie s 3. týždňom



Zdroj: IMDE - ZMP Berlín

Prepočet na SKK kurzom NBS k uvedenému týždňu

Producentické ceny jat. zvierat vo vybraných krajinách SVE EUR/100 kg ž. hm. bez DPH

	Bulharsko ¹⁾		Srbsko ²⁾		Chorvátsko ³⁾		Slovensko ⁴⁾		Rusko ⁵⁾	
	Cena	Týždeň	Cena	Týždeň	Cena	Týždeň	Cena	Týždeň	Cena	Týždeň
1. Ošípané	154,67	03.	122,99	42.	154,83	41.	109,48	04.	152,45	43.
2. Odstavčatá	-	-	1,87	42.	1,86	41.	1,84	04.	-	-
3. Býky	104,13	03.	152,28	42.	185,01	41.	145,18	04.	109,03	43.
4. Kravy	65,34	03.	105,42	42.	94,46	41.	89,08	04.	-	-
5. Jalovice	-	-	-	-	162,78	41.	93,73	04.	-	-

Zdroj: International Market Data Exchange (IMDE) - ZMP Berlín
Pozn.: * ceny v EUR/kg ž. hm.

Kurz EUR k k 30. 01. 2006 1 EUR = 37,361 SKK

Štandardná špecifikácia:

Jatočné ošípané: živá hmotnosť sa pohybuje v roz-
pätí 80 – 119,5 kg, trieda C, výťažnosť 79,5 %, prepoč.
koeficient 1,258;

Odstavčatá: živá hmotnosť 25 kg;

Jatočné býky: trieda A, výťažnosť 57 %, prepoč. ko-
eficient je 1,754;

Jatočné kravy: trieda B, výťažnosť 52 %, prepoč.
koeficient je 1,923;

Jatočné jalovice: jalovice do prvého otelenia, trieda
B, výťažnosť: 55 %, prepoč. koeficient 1,818

Odchýlka od štandardnej špecifikácie:

1) 1. Živá hmotnosť: 90 – 120 kg, výťažnosť: 65 %; 3.
Výťažnosť: 52 %; 4. Výťažnosť: 51 %;

2) 1. Živá hmotnosť 80 – 120 kg, tr. C3; 2. Živá hmot-
nosť 25 kg; 3. Trieda C; 4. Trieda C, živá hmotnosť:
450 – 550 kg;

3) 1. Živá hmotnosť 80 – 119,5 kg, výťažnosť: 79,5 %,
prepoč. koef. 1,258; 2. Živá hmotnosť 25 kg;
3. Trieda kvality A, výťažnosť: 57 %, prepoč. koef.
1,754; 4. Trieda kvality B, výťažnosť: 52 %, prepoč.
koef. 1,923; 5. Trieda kvality B, výťažnosť: 55 %,
prepoč. koef. 1,818;

4) 1. Živá hmotnosť 90 – 120 kg (tr. U), výťažnosť:
81,3 %, prepoč. koef. 1,26; 2. priemerná živá hmot-
nosť 20 kg; 3. Kvalit. tr. U 1-5, výťažnosť: 54,9 %,
prepoč. koef. 1,82; 4. Trieda U 1-5, výťažnosť: 51,5
percent, prepoč. koef. 1,94; 5. Trieda U 1-5, prepoč.
koef. 1,94;

5) 1. Živá hmotnosť 75 – 110 kg, výťažnosť: 65,8 %,
prepoč. koef. 1,52; 3. Živá hmotnosť 280 – 320 kg,
výťažnosť: 47,6 %, prepoč. koef. 2,10; 4. Živá hmot-
nosť 350 – 380 kg, výťažnosť: 47,6 %, prepoč. koef.
2,10.

Prehľad nákupu ošípaných za 4. týždeň

Akostná trieda	Priemerná cena v mäse	Celkové množstvo	Celková hmotnosť	Priemerná mäsiťosť	Priemerná hmotnosť v mäse	Priemerná hmotnosť v živom	Zastúpenie v akostnej triede
	v Sk/kg	v ks	v kg	v %	v kg j. hm.	v kg ž. hm.	v %
S	53,25	1 553	132 100	61,4	85,1	107,2	14,7
E	53,05	5 870	525 860	57,6	89,6	112,9	55,4
U	51,58	2 442	226 973	53,0	92,9	117,1	23,1
R	49,34	374	36 526	48,0	97,7	123,1	3,5
O	42,25	43	3 688	45,6	85,8	108,1	0,4
P	31,85	5	385	37,8	77,0	97,0	
L	36,65	49	2 251	56,9	45,9	57,9	0,5
T	46,98	88	11 301	52,7	128,4	161,8	0,8
Z	42,00	145	24 846	37,3	171,3	214,2	1,4
K	27,33	19	1 164	57,7	61,3	77,2	0,2
H				-			
S-K	52,12	10 588	965 094	56,1	91,1	-	100,0
S-T	52,42	10 424	939 085	56,5	90,1	-	98,5
S-P	52,52	10 287	925 532	56,6	90,0	-	97,2
S-U	52,70	9 865	884 933	57,0	89,7	-	93,2

Zdroj: ATIS

Nákupné ceny dobytka a ošípaných od producentov v ČR

Kč/kg j. hm. bez DPH

Druh	Trieda	4. týždeň			2. týždeň			Vývoj ceny 4. t. - 2. t.
		Cena	Priem. hm.*	Podiel**	Cena	Priem. hm.*	Podiel**	
Býky A	E	80,83	752	0,5	81,16	748	0,6	-0,33
	U	78,52	680	16,5	78,01	715	15,4	0,51
	R	75,88	642	56,8	72,77	636	61,7	3,11
	spolu	75,30	623	100,0	73,31	637	100,0	1,99
Kravy D	R	56,10	645	35,2	55,64	655	41,7	0,46
	O	49,32	549	39,6	49,17	545	33,1	0,15
	spolu	50,55	565	100,0	50,80	578	100,0	-0,25
Jalovice E	R	59,63	561	50,0	59,88	546	42,8	-0,25
	O	55,08	458	38,4	52,64	473	40,5	2,44
	spolu	57,60	512	100,0	56,25	489	100,0	1,35
Ošípané	S	41,15	106	10,6	42,47	106	9,8	-1,32
	E	40,92	111	51,1	42,46	111	53,3	-1,54
	U	38,31	116	27,9	39,91	116	28,0	-1,60
	spolu SEU	40,12	112	90,9	41,65	112	91,1	-1,53
	spolu S-P	39,80	113	97,1	41,36	112	96,4	-1,56

 Zdroj: TIS^{ČR} SZIF

Pozn.: * priemerná hmotnosť v kg živej hmotnosti, ** podiel jednotlivých tried v %

Vývoj nákupných cien jatočných zvierat v ČR

V 4. týždni nákupná cena býkov spolu stúpala o 1,99 Kč/kg j. hm. na 75,30 Kč/kg j. hm. (99,17 Sk/kg j. hm.). Cena kráv spolu oslabilo o 0,25 Kč/kg j. hm. na 50,55 Kč/kg j. hm. (66,57 Sk/kg j. hm.). Nákupná cena jalovic spolu sa zvýšila na úroveň 57,60 Kč/kg j. hm. (75,86 Sk/kg j. hm.).

Do tried SEU bolo zaradených 91,1 % ošípaných. Priemerná nákupná cena jatočných ošípaných v triedach S až P spolu sa znížila na 39,80 Kč/kg j. hm. (52,42 Sk/kg j. hm.). Priemerná cena najviac oslabilo v triede U o 1,60 Kč/kg j. hm. na 40,12 Kč/kg j. hm. (52,84 Sk/kg j. hm.).

ATIS

Priemerné odbytové ceny vybraných druhov mäsa v ČR k 13. 1. 2006 Kč/kg bez DPH

Názov produktu	Stredné Čechy	Severovýchod	Severozápad	Juhozápad	Juhovýchod	Stredná Morava	Ostravsko	ČR
Hov. štvrť predná	130,77	146,26	158,11	145,84	143,59	*	154,37	144,56
Vývoj od 27. 12.	-20,61	-1,89	0,40	2,86	0,73	-	-7,41	-2,20
Hov. štvrť zadná	354,11	364,80	438,05	395,00	364,21	*	388,43	381,60
Vývoj od 27. 12.	-11,00	85,82	-0,33	36,25	1,38	-	-10,42	54,71
Hov. predné bez kostí	65,62	54,42	57,16	55,26	58,68	*	56,86	56,31
Vývoj od 27. 12.	0,49	-2,13	4,41	-1,79	-0,43	-	-2,93	-1,60
Hov. zadné bez kostí	117,40	120,65	135,72	124,01	134,72	*	124,67	124,20
Vývoj od 27. 12.	-4,64	-2,58	3,50	4,01	6,29	-	5,44	1,47
Hov. predné s kosťou	98,06	94,09	111,09	89,95	107,26	*	101,60	94,25
Vývoj od 27. 12.	-5,26	-9,06	5,51	-7,96	3,92	-	0,52	-6,64
Hov. sviečková	*	85,48	*	77,56	95,39	*	*	91,32
Vývoj od 27. 12.	-	-	-	-6,33	0,99	-	-	0,47
Nízka roštenka	*	*	*	73,85	70,85	*	*	75,22
Vývoj od 27. 12.	-	-	-	-7,41	-6,57	-	-	-4,55

 Zdroj: TIS^{ČR} SZIF * menej ako 3 údaje

Kurz NBS k 13. 1. 2006 1 CZK = 1,300 SKK

Stredné Čechy - Praha, Stredočeský kraj; Severovýchod - Liberecký, Královohradecký, Pardubický kraj; Severozápad - Ústecký, Karlovarský kraj; Juhozápad - Plzeňský, Budejovický kraj; Juhovýchod - Jihlavský, Brněnský kraj; Stredná Morava - Olomoucký, Zlínský kraj; Ostravsko - Ostravský kraj.

Priemerné odbytové ceny vybraných druhov mäsa v ČR k 13. 1. 2006 *Kč/kg bez DPH*

Názov produktu	Stredné Čechy	Severo-východ	Severo-západ	Juho-západ	Juho-východ	Stredná Morava	Ostravsko	ČR
Bravč. 1/2 s hl. a sadlom	49,33	47,90	*	47,54	45,26	*	45,67	46,88
<i>Vývoj od 27. 12.</i>	-2,00	-2,84	-	-1,54	-2,62	-	-1,04	-2,50
Bravč. 1/2 s hl. bez sadla	51,43	*	*	51,40	*	*	*	51,47
<i>Vývoj od 27. 12.</i>	-0,12	-	-	-2,77	-	-	-	-1,64
Bravč. 1/2 bez hl. (kostry)	54,04	58,86	57,52	53,88	54,61	*	56,63	55,66
<i>Vývoj od 27. 12.</i>	-0,11	-4,27	0,58	-0,64	8,35	-	-0,40	4,77
Bravčový predok	54,55	54,18	58,20	52,95	51,02	*	56,29	54,40
<i>Vývoj od 27. 12.</i>	-2,58	-2,06	0,52	-0,84	-3,04	-	0,18	-1,19
Bravčové stehno s kosťou	61,10	64,83	71,21	64,78	63,15	*	*	64,00
<i>Vývoj od 27. 12.</i>	0,48	-1,06	2,48	2,66	-1,87	-	-	0,11
Bravčové karé	83,92	91,96	89,92	85,43	99,71	*	84,28	88,99
<i>Vývoj od 27. 12.</i>	-10,62	-3,96	3,82	-2,59	6,24	-	0,19	-2,58
Bravčová krkovička	75,11	76,99	76,63	66,91	87,47	72,42	75,71	74,30
<i>Vývoj od 27. 12.</i>	-3,65	-4,27	-1,43	-4,74	15,00	-	3,59	1,09
Bravčový bôčik	56,84	50,69	57,19	45,28	59,83	*	48,74	49,79
<i>Vývoj od 27. 12.</i>	-1,20	-0,23	1,08	-2,59	6,88	-	0,10	-2,09
Bravčové stehno bez kosti	95,81	99,42	99,82	90,01	98,24	*	88,95	94,07
<i>Vývoj od 27. 12.</i>	0,15	2,76	-3,13	-3,29	5,30	-	-3,36	0,01
Bravčové plece bez kosti	81,79	89,03	73,86	74,62	81,98	70,17	83,84	78,95
<i>Vývoj od 27. 12.</i>	-5,78	-4,92	2,52	7,20	0,20	-	-0,54	4,08
Špekáčiky	52,35	50,75	53,52	45,94	53,13	49,77	41,61	47,71
<i>Vývoj od 27. 12.</i>	0,21	-1,71	4,83	0,76	-1,54	-13,91	-2,04	-2,48
Jemné párky	65,31	53,71	48,05	49,67	52,29	46,92	45,88	49,45
<i>Vývoj od 27. 12.</i>	-2,22	-0,24	0,01	-2,07	-0,06	-5,20	-	-3,29
Párky obyčajné	49,79	48,42	39,26	38,48	30,42	40,93	33,40	37,17
<i>Vývoj od 27. 12.</i>	-2,56	2,37	0,27	-2,05	-4,28	-2,30	2,12	-3,08
Slovenská saláma	35,62	40,10	41,10	39,86	35,78	37,70	29,29	35,09
<i>Vývoj od 27. 12.</i>	-11,63	0,59	3,52	-0,87	-1,88	0,18	-1,14	-2,85
Gothajská saláma	52,25	36,15	32,11	52,85	51,81	42,26	40,37	35,84
<i>Vývoj od 27. 12.</i>	-3,37	-6,31	1,95	10,38	-0,78	-5,14	-2,15	-1,91
Šunková saláma	74,86	81,10	69,08	85,81	71,08	82,48	84,88	77,62
<i>Vývoj od 27. 12.</i>	-5,06	0,89	-9,75	3,77	-0,18	3,15	0,30	0,64
Turistická trvanlivá saláma	76,32	85,02	83,63	88,64	89,59	97,14	92,62	82,03
<i>Vývoj od 27. 12.</i>	-10,38	0,46	3,50	4,31	2,74	-	-0,15	-3,42
Vysočina	77,41	83,77	81,74	90,18	96,39	87,56	84,85	86,26
<i>Vývoj od 27. 12.</i>	-8,75	-0,43	0,88	1,86	3,93	-2,51	0,87	-0,81
Selská saláma	70,88	65,35	*	80,67	85,35	79,76	*	70,50
<i>Vývoj od 27. 12.</i>	-9,29	-3,29	-	1,66	-3,72	-8,07	-	-9,49
Poličan	121,31	111,26	126,70	116,10	123,79	144,62	113,46	121,08
<i>Vývoj od 27. 12.</i>	5,91	-2,54	2,20	4,06	3,24	4,25	2,70	5,10
Debrecínska pečeň	66,68	72,41	66,80	87,93	88,85	72,14	86,94	72,54
<i>Vývoj od 27. 12.</i>	-13,95	1,93	7,65	-0,16	-1,88	-6,31	-1,27	-8,10
Anglická slanina	106,63	107,78	120,98	122,29	121,56	105,54	132,18	111,29
<i>Vývoj od 27. 12.</i>	-14,68	-1,92	-3,29	11,08	12,96	2,30	-	3,77
Údená rolka z pleca	64,50	81,09	79,90	73,58	72,53	95,18	78,60	77,84
<i>Vývoj od 27. 12.</i>	-6,00	-0,08	1,90	-1,80	-12,31	7,13	-3,54	-4,66
Dusená šunka	116,08	107,70	104,02	89,01	105,45	93,59	101,94	98,40
<i>Vývoj od 27. 12.</i>	20,31	-8,92	-0,21	0,26	3,03	-1,06	14,00	2,39

 Zdroj: TIS^{ČR} SZIF * menej ako 3 údaje

Kurz NBS k 13. 1. 2006 1 CZK = 1,300 SKK

Prehľad nákupných cien jatočných zvierat v EÚ

EUR/100 kg jat. hm.

V týždni do:	Býky A (do 2 rokov) R3			Sk/kg j. hm.	Býky B (nad 2 roky) R3			Sk/kg j. hm.
	30.1.2005	22.1.2006	29.1.2006	29.1.2006	30.1.2005	22.1.2006	29.1.2006	29.1.2006
Belgicko	211,550	255,250	256,380	95,79	-	-	-	-
Česká republika	241,594	260,926	266,911	99,72	233,118	254,457	258,344	96,52
Dánsko	264,169	295,925	303,521	113,40	-	-	-	-
Nemecko	283,540	310,530	318,440	118,97	243,330	274,450	273,320	102,12
Estónsko	-	-	-	-	-	-	-	-
Grécko	366,120	373,640	370,710	138,50	-	-	-	-
Španielsko	286,040	328,100	331,400	123,81	-	-	-	-
Francúzsko	300,000	326,000	329,000	122,92	222,000	254,000	255,000	95,27
Írsko (voly R3)	275,740	280,500	278,660	104,11	207,520	212,350	231,790	86,60
Taliansko	307,840	316,360	319,010	119,19	-	-	-	-
Cyprus	-	-	-	-	-	-	-	-
Lotyšsko	167,020	168,107	-	-	-	-	-	-
Litva	164,278	221,241	222,981	83,31	162,572	-	-	-
Luxembursko	275,580	290,280	299,490	111,89	-	-	-	-
Maďarsko	259,306	261,645	-	-	-	-	-	-
Malta	321,280	347,775	347,775	129,93	-	-	-	-
Holandsko	258,180	285,190	293,270	109,57	-	-	-	-
Rakúsko	294,270	311,820	315,600	117,91	262,190	277,170	274,540	102,57
Poľsko	213,376	239,282	239,958	89,65	209,993	231,541	242,619	90,64
Portugalsko	302,400	347,400	347,500	129,83	-	-	-	-
Slovinsko	257,172	286,940	286,852	107,17	251,833	274,296	272,782	101,91
Slovensko	227,243	256,853	254,990	95,27	224,728	-	-	-
Fínsko	302,670	304,770	303,050	113,22	-	-	-	-
Švédsko	251,613	263,073	268,475	100,30	243,568	230,886	245,059	91,56
Veľká Británia	268,234	268,364	269,651	100,74	-	-	-	-
EÚ, váž. priemer	283,528	308,572	312,878	116,89	231,402	253,993	257,752	96,30

V týždni do:	Krvy O3			Sk/kg j. hm.	Jalovice R3			Sk/kg j. hm.
	30.1.2005	22.1.2006	29.1.2006	29.1.2006	30.1.2005	22.1.2006	29.1.2006	29.1.2006
Belgicko	175,940	211,940	214,280	80,06	218,000	242,500	244,000	91,16
Česká republika	156,240	168,374	170,743	63,79	191,633	206,042	213,262	79,68
Dánsko	201,150	221,273	220,706	82,46	283,250	289,358	298,027	111,35
Nemecko	210,890	216,170	224,210	83,77	259,720	276,060	277,410	103,64
Estónsko	138,398	139,647	144,376	53,94	-	-	-	-
Grécko	145,080	170,420	165,420	61,80	-	382,720	363,000	135,62
Španielsko	150,250	165,600	166,200	62,09	311,990	330,500	333,000	124,41
Francúzsko	253,000	254,000	254,000	94,90	326,000	332,000	334,000	124,79
Írsko	210,700	229,320	230,220	86,01	273,390	279,090	277,960	103,85
Taliansko	195,500	207,450	206,320	77,08	360,340	373,840	367,370	137,25
Cyprus	-	-	-	-	-	-	-	-
Lotyšsko	129,528	132,919	140,253	52,40	152,411	-	169,533	63,34
Litva	116,152	153,609	157,177	58,72	-	180,370	187,483	70,05
Luxembursko	208,940	232,850	231,180	86,37	296,060	306,740	304,290	113,69
Maďarsko	171,090	179,085	181,947	67,98	237,533	218,442	-	-
Malta	-	-	-	-	-	-	-	-
Holandsko	205,640	228,520	233,730	87,32	240,820	246,200	313,270	117,04
Rakúsko	188,040	198,640	198,840	74,29	252,200	267,930	269,750	100,78
Poľsko	172,497	178,485	179,416	67,03	185,473	204,766	201,674	75,35
Portugalsko	153,500	184,100	193,800	72,41	-	-	-	-
Slovinsko	120,085	149,174	162,778	60,82	207,808	265,106	271,869	101,57
Slovensko	157,077	163,280	163,003	60,90	169,666	177,405	197,524	73,80
Fínsko	174,380	182,640	184,620	68,98	-	-	-	-
Švédsko	220,313	231,208	232,003	86,68	252,605	260,391	265,022	99,01
Veľká Británia	-	189,919	214,210	80,03	280,368	282,796	279,696	104,50
EÚ, váž. priemer	214,456	221,767	225,000	84,06	285,766	301,506	301,615	112,69

Zdroj: Európska komisia

Prepočet kurzom NBS k 30. 1. 2006 1 EUR = 37,361 SKK

Poznámka: Cena je fco bitúnok. Od 1. 1. 2006 sú k cenám HD za SR pripočítavané paušálne dopravné náklady vo výške 77,94 Sk/100 kg.

Prehľad nákupných cien jatočných zvierat v EÚ

EUR / 100 kg jat. hm., vychl.

V týždni do:	Ošipané - tr. E			Sk/kg j. hm.	Odstavčatá*		Sk/ks	
	30.1.2005	22.1.2006	29.1.2006	29.1.2006	30.1.2005	22.1.2006	29.1.2006	29.1.2006
Belgicko	129,800	125,800	133,400	49,84	30,250	43,50	46,00	1 718,61
Česká republika	148,030	143,710	143,670	53,68	43,970	40,38	42,59	1 591,20
Dánsko	117,570	113,250	115,910	43,31	38,160	38,06	38,86	1 451,85
Nemecko	143,510	142,200	146,090	54,58	54,900	50,60	52,40	1 957,72
Estónsko	147,530	135,450	135,560	50,65	31,090	32,18	31,22	1 166,41
Grécko	174,760	196,760	196,760	73,51	-	-	-	-
Španielsko	133,950	143,280	146,070	54,57	41,980	48,35	52,03	1 943,89
Francúzsko	127,000	129,000	132,000	49,32	38,200	34,80	35,00	1 307,64
Írsko	125,340	130,770	129,590	48,42	-	-	-	-
Taliansko	137,590	152,660	163,070	60,92	53,900	-	-	-
Cyprus	140,710	186,490	186,450	69,66	-	-	-	-
Lotyšsko	145,860	148,030	150,940	56,39	-	-	-	-
Litva	140,130	142,740	146,200	54,62	-	-	-	-
Luxembursko	140,900	142,300	146,200	54,62	-	32,03	35,12	1 312,12
Maďarsko	146,210	142,250	142,950	53,41	44,760	41,08	39,96	1 492,95
Malta	159,940	160,730	160,730	60,05	55,010	55,32	55,32	2 066,81
Holandsko	124,510	125,240	125,240	46,79	42,750	39,50	39,50	1 475,76
Rakúsko	140,930	138,300	144,550	54,01	-	-	-	-
Poľsko	133,910	123,260	123,570	46,17	34,030	31,18	31,64	1 182,10
Portugalsko	138,000	152,000	152,000	56,79	46,000	50,00	46,00	1 718,61
Slovinsko	148,940	144,900	145,410	54,33	-	-	-	-
Slovensko	144,410	146,270	146,990	54,92	27,850	53,95	43,10	1 610,26
Fínsko	139,760	133,690	133,610	49,92	51,890	49,52	49,36	1 844,14
Švédsko	130,490	132,180	132,730	49,59	53,200	57,30	56,70	2 118,37
Veľká Británia	140,870	143,140	142,850	53,37	46,500	48,45	48,52	1 812,76
EÚ, váž. priemer	134,490	135,410	138,230	51,64	42,400	41,85	42,99	1 606,15
= % zo zákl. ceny	89,1	89,7	91,6	49,84	x	x	x	x
Zákl. cena od:		1.7.1994	1.7.1995	56,39				
		156,98	150,939					

V týždni do:	Lahké jahňatá		Sk/kg j. hm.		Ťažké jahňatá		Sk/kg j. hm.	
	23.1.2005	15.1.2006	22.1.2006	22.1.2006	23.1.2005	15.1.2006	22.1.2006	22.1.2006
Belgicko	-	-	-	-	422,075	380,730	393,620	147,51
Česká republika	-	-	-	-	-	-	-	-
Dánsko	-	-	-	-	-	-	-	-
Nemecko	-	-	-	-	388,080	414,900	407,310	152,64
Estónsko	-	-	-	-	-	-	-	-
Grécko	485,120	515,150	499,710	187,27	-	-	-	-
Španielsko	594,100	743,480	684,390	256,48	397,960	545,920	483,170	181,07
Francúzsko	-	-	-	-	519,000	575,203	579,000	216,99
Írsko	-	-	-	-	349,990	303,810	299,830	112,36
Taliansko	569,890	602,020	585,230	219,32	-	-	-	-
Cyprus	579,070	746,030	745,960	279,56	-	-	-	-
Luxembursko	-	-	-	-	-	-	-	-
Maďarsko	571,080	637,750	615,370	230,62	-	-	-	-
Holandsko	-	-	-	-	416,970	410,690	403,200	151,10
Rakúsko	-	-	-	-	450,000	459,000	459,000	172,01
Poľsko	-	-	-	-	364,630	334,620	407,050	152,55
Portugalsko	460,000	610,000	580,000	217,36	-	-	-	-
Slovensko	-	-	-	-	-	-	-	-
Fínsko	-	-	-	-	-	-	-	-
Švédsko	-	-	-	-	308,130	308,300	313,710	117,57
Veľká Británia	-	-	-	-	360,070	336,750	332,070	124,45
EÚ, váž. priemer	559,141	666,198	625,747	234,50	399,696	410,199	402,285	150,76

Zdroj: Európska komisia * EUR/ks Prepočet kurzom NBS k 23. 1. 2006 1 EUR = 37,476 SKK a k 30. 1. 2006 1 EUR = 37,361 SKK
 Poznámka: Cena je fco bitúnok. Od 1. 1. 2006 sú k cenám ošipaných za SR pripočítavané paušálne dopravné náklady vo výške 81,84 Sk/100 kg.

Dioxín v krmive pre ošípané

Európska komisia sa stretla s predstaviteľmi Belgicka a Holandska, aby zistili príčiny a spôsoby kontaminácie ošípaných v dôsledku zvýšeného množstva dioxínu používaného v živočíšnych krmivách.

Holandské úrady vyhlásili, že neúmerné množstvo dioxínu objavili pri ošípaných vo firme Profat v Holandsku, ktorá sa zaoberá výrobou krmív. Táto firma je známa z minulosti ako Verkest, keď sa podieľala na kríze s dioxínom v roku 1999. Belgické úrady začali s prešetrovaním firmy Profat, ich dodávateľov a odberateľov ich produktov. Všetky produkty firmy Profat dočasne zablokovali.

Rovnaký problém s dioxínom v Belgicku v roku 1999 viedol k usmrteniu miliónov kusov hydiny a tisícok ošípaných. Belgická agen-

túra pre bezpečnosť potravín uviedla, že úroveň kontaminácie je v súčasnosti na oveľa nižšej úrovni ako pred siedmimi rokmi. Aj keď nameraná hodnota dioxínu je 25-krát vyššia ako je prípustná úroveň, neohrozuje ľudské zdravie.

Belgické a holandské úrady okamžite reagovali a uzatvorili kontaminované farmy v Holandsku, Belgicku a Nemecku (viac ako 275 fariem v Holandsku, 64 fariem s chovom ošípaných a 32 fariem s chovom hydiny v Belgicku a 7 fariem v Nemecku).

V dôsledku objavenia tohto karcinogénneho dioxínu v krmivách zastavila Severná Kórea dovoz bravčového mäsa z Belgicka a Holandska.

AgE Londýn

Koncentrácia bitúnkov v Nemecku pokračuje

Záujmové združenie nemeckých chovateľov ošípaných zverejnilo prehľad bitúnkov s najväčším počtom zabitých ošípaných v krajine – top 10. Na prvom mieste je holandský koncern Vion Food Group, ktorý si upevnil pozíciu prostredníctvom nákupu bavorského Südfleisch. Obsadil na trhu 20,3 % s počtom zabitých ošípaných 10 mil. ks. Na druhom mieste je Tönnies Fleisch, ktorý tiež zaznamenal v minulom roku nárast a v Nemecku mu patrí 17 % podiel s kapacitou 8,2 mil. kusov ošípaných. Na treťom mieste je Westfleisch e. G. Táto spoločnosť s družstevnou

formou organizácie však vlni stagnovala s dodávkou ošípaných 5,2 mil. ks, čo predstavuje 10,8-percentný podiel na trhu.

Desať bitúnkov s najväčším počtom zabitých ošípaných v Nemecku získalo viac ako 65 % podielu na trhu, čo je v porovnaní s rokom 2004 o 3 – 4 % viac. Aj celkový počet zabitých ošípaných v Nemecku vzrástol o viac ako 4 % na 48,3 mil. ks. Zásľuhu na tom má expanzia vývozu bravčového mäsa na východ po rozšírení Európskej únie.

www.maso.cz

Japonsko je významný dovozca bravčového mäsa

Význam Japonska ako dovozcu bravčového mäsa sa v posledných rokoch zvyšuje. Podľa údajov Nemeckej informačnej agentúry pre trh a ceny (ZMP) vzrástlo od roku 1995 množstvo bravčového mäsa, ktoré sa môže do krajiny podľa pravidiel Svetovej obchodnej organizácie (WTO) bez obchodných sankcií dovážať o polovicu na takmer 860 tis. t. Po rybom mä-

se je bravčové mäso pre Japoncov druhým významným zdrojom živočíšnych bielkovín. Až potom nasleduje hydínové a hovädzie mäso. Napriek svojej obľube sa však domáca produkcia bravčového mäsa mierne znižuje. Najväčšími dovozcami bravčového mäsa sú Dánsko a Veľká Británia. Na dovoze sa podieľajú 30 %.

www.maso.cz

Nárast produkcie mäsa na Ukrajine

Podľa národných štatistík sa v minulom roku na Ukrajine vyprodukovalo 76,8 tis. t bravčového mäsa, čo predstavuje nárast o 5,8 %. Aj produkcia hydínového mäsa sa zvýšila, a to o 23,0

percent na 314,1 tis. t ako v roku 2004. Produkcia hovädzieho mäsa naopak klesla oproti predchádzajúcemu roku o 7,8 % na 156,6 tis. ton.

FAMMU/FAPA

Nemcov straší zhnité mäso

Nemci, známi jedáci, si už od bravčovej kotlety, salámy a mletého mäsa postupne odvykajú. Séria škandálov s predajom skazeného mäsa a prelepovaním záručnej lehoty nemá konca. Už beztak nalomenu dôveru spotrebiteľov otriasla nedávno nová aféra. Bavorská firma Berger-Wild so sídlom v Pasove, ktorá sa špecializuje na zverinu, predávala páchnuce mäso do stovky obchodov po celom Nemecku. Skazené mäso tiež vyvážala do Belgicka, Talianska, Francúzska a do Rakúska. Nedá sa vylúčiť, že tovar skončil aj v Českej republike.

„O tomto prípade nemám informácie. Pri podobnej afére sme naposledy zachytili a vrátili 1,3 tony mäsa,“ uviedol tento týždeň hovorca Státni veterinárnej správy Josef Duben, podľa ktorého sa európski kontrolóri navzájom rýchlo informujú.

Celý sortiment bavorskej firmy, ktorý objavili rakúski kontrolóri, bol ihneď stiahnutý z predaja. Vzhľadom na to, že výrobky silno páchli, experti veria, že ich nikto nezjedol. K odhaleniu aféry prispela technika. Niektorí totiž policii preposlal interné firemné správy, v ktorých sa písalo o tom, ako čo prelepiť a čo s čím zmiešať. „Zober zvyšky jelenieho mäsa a pridaj trochu klokanieho. Dáme tam nálepku: značkový guláš zo zveriny,“ písalo sa v e-mailovej správe.

Nové nariadenia

Nariadenie Komisie (ES) č. 32/2006 z 10. januára 2006 o vydávaní dovozných certifikátov pre čerstvé alebo chladené hovädzie a teľacie mäso vysokej kvality.

Nariadenie Komisie (ES) č. 103/2006 z 20. januára 2006, ktorým sa prijímajú dodatočné ustanovenia na uplatňovanie stupnice Spoločenstva na klasifikáciu jatočných tiel dospelého hovädzieho dobytku.

Nariadenie Komisie (ES) č. 126/2006 z 25. januára 2006, ktorým sa určuje rozsah, v ktorom možno prijať žiadosti o povolenia predložené v decembri 2005 na niektoré produkty na báze bravčového mäsa v rámci režimu, ktorý určujú dohody, ktoré uzatvorilo Spoločenstvo s Bulharskom a Rumunskom.

„Je to hnus,“ takto komentoval bavorský minister zdravotníctva Werner Schnappauf správu kontrolórov, ktorí vo firme našli scénu ako z hororu. Pracovné náradie a podlaha boli postriekané krvou a zvyškami mäsa, na stenách pleseň. Firma bola okamžite zatvorená a suspendovaní boli tiež dvaja veterinárni lekári, ktorí s ňou spolupracovali.

Prípady sa ujala štátna prokuratúra, podľa ktorej je prevádzka „známou firmou“. Na ich praktiky a vývoz skazeného mäsa upozornili už vlni v lete pasovskí kriminalisti, evidentne bez odozvy. „Čo je ešte bezpečné jesť?“ pýtajú sa rozhorčení nemeckí konzumenti, ktorých stravovacie návyky výrazne ovplyvnili škandály s chorobou šialených kráv či slintačkou a krívačkou. Strašiakom posledných mesiacov sa stala vtáčia chrípka. Neistota spôsobila, že sa mnohí Nemci preorientovali na biopotravinu. „Zákazníkom ide teraz viac o kvalitu ako o cenu. Záujem o ekologicky čisté produkty vzrástol o 30 %,“ uviedol Alexander Gerber zo zväzu biovýrobcov.

Niektorí Nemci v dôsledku spomínaných afér s pokazeným mäsom začínajú dávať prednosť malým predajničkám pred obrovskými anonymnými supermarketmi.

Agris.cz

Nariadenie Komisie (ES) č. 127/2006 z 25. januára 2006, ktorým sa stanovuje množstvo, na ktoré možno podať žiadosti o povolenie v januári 2006 pre colné kvóty na hovädzie a teľacie mäso v zmysle nariadenia (ES) číslo 1279/98 pre Bulharsko a Rumunsko.

Nariadenie Komisie (ES) č. 141/2006 z 26. januára 2006, ktorým sa určuje, do akej miery možno vyhovieť žiadostiam o udelenie dovozných licencií predloženým v januári 2006 na dovoz býčkov určených na výkrm v rámci colnej kvóty ustanovenej v nariadení (ES) číslo 992/2005.

Nariadenie vlády SR č. 32/2006 z 18. januára 2006, ktorým sa vydáva sadzobník poplatkov za vykonávanie veterinárnych inšpekcií a veterinárnych kontrol.

Úradný vestník EÚ

Vydavateľ: PPA - ATIS Trenčianska 55 821 09 Bratislava ISSN 1336-4383	Redakcia: Ing. Jana Hybská, Ing. Vasil Gvozdiak Telef.: 02/58243262 Fax: 02/53418151 e-mail: atis@apa.sk	©Rozmnožovanie a využívanie informácií je možné len po písomnej dohode s ATIS. Všetky trhové informácie sú spracované s najväčšou starostlivosťou. Informácie obsiahnuté v tomto materiáli sa zakladajú na informačných zdrojoch, o ktorých sme presvedčení, že sú hodnoverné. Za správnosť a úplnosť uvádzaných informácií sa PPA – ATIS nezaručuje, ako aj nezodpovedá za žiadne škody vzniknuté na základe ich využívania.
--	---	--

Grafy nákupných cien

