



Vydavateľ: PPA – ATIS
Trenčianska 55
821 09 Bratislava

Telefón: 02 / 58 243 262
Fax: 02 / 53 418 151
e-mail: atis@apa.sk

ATIS na INTERNETE
<http://www.apa.sk>

V tomto čísle:

1.	- Nedostatok jatočných zvierat na domácom trhu
2.	- Nákupné ceny jatočného dobytká – klasifikácia SEUROP
5.	- Nákupné ceny jatočných ošípaných – klasifikácia SEUROP
7.	- Prehľad nákupu ošípaných za 24. týždeň - Prehľad nákupu hovädzieho dobytká za 24. týždeň
8.	- Prehľad nákupu ošípaných za máj 2007 - Prehľad nákupu hovädzieho dobytká za máj 2007
9.	- Odbytové ceny spracovateľov mäsa a mäsových výrobkov
12.	- Vývoj odbytových cien mäsa a mäsových výrobkov
15.	- Porovnanie nákupných cien jatočných býkov – EUROP - Porovnanie nákupných cien jatočných ošípaných – SEUROP
16.	- Tržní informačný systém Českej republiky
18.	- Prehľad cien jatočných zvierat v EÚ
20.	- Producentské ceny jatočných zvierat v Chorvátsku - Dynamický nárast exportu hovädzieho mäsa z Brazílie - Nové nariadenia v sektore jatočných zvierat a mäsa
21.	- Konečná definícia pre teľacie mäso - Počet ošípaných v ČR mierne klesol - Počty hospodárskych zvierat v Rusku
22.	- Grafy nákupných cien

Vývoj priemerných NC:

Býky E - P	↗
Kravy E - P	↗
Jalovice E - P	↗
Ošípané E	↗
Ošípané S - P	↗

ISSN 1336-4383

Nedostatok jatočných zvierat na domácom trhu Jatočný dobytok

Na trhu s jatočným hovädzím dobytkom sa počas 24. týždňa prejavil nedostatok jatočných zvierat. Nedostatok jatočných kráv sa čiastočne nahradil aj zvýšeným nákupom drahších býkov. Táto skutočnosť sa tiež prejavila na nákupnej cene dobytká. Oproti 22. týždňu sa nakúpilo menej kráv (-14,4 %) a jalovic (-48,5 %). Býkov sa nakúpilo o 21,8 % viac.

Nákupná cena **jatočných býkov** sa v porovnaní s 22. týždňom zvýšila vo všetkých triedach okrem triedy P, v ktorej cena klesla o 4,6 %. Cena najviac vyskočila v triede R, a to až o 8,2 %. Priemerná cena sa zvýšila v triede O o 4,6 %. Priemerná nákupná cena mladých býkov sa v porovnaní s 22. týždňom zvýšila až o 5,1 % na 87,95 Sk/kg j. hm. (48,32 Sk/kg živej hmotnosti).

Pri **jatočných kravách** došlo počas 24. týždňa k prudkému nárastu priemernej nákupnej ceny. Priemerné ceny sa zvýšili vo všetkých triedach. Ceny kráv posilnili nasledovne: R o 4,1 %, O až o 9,1 % a P o 1,6 %. Oproti 22. týždňu priemerná nákupná cena za kravy spolu vyskočila až o 11,8 % na 59,71 Sk/kg jatočnej hmotnosti (30,78 Sk/kg ž. hm.).

V 24. týždni sa priemerná nákupná cena **jatočných jalovic** zvýšila oproti 22. týždňu o 5,5 % na 63,74 Sk/kg j. hm. (32,86 Sk/kg živej hmotnosti).

V porovnaní s rovnakým obdobím minulého roka boli nákupné ceny jatočného dobytká nižšie pri mladých býkoch o 5,1 %, kravách o 3,1 % a jaloviciach o 4,9 %.

V najbližšom období predpokladáme stabilizovanie, prípadne len mierne oslabenie nákupnej ceny jatočných býkov a kráv.

Jatočné ošípané

Počas 24. týždňa sa na trhu s **jatočnými ošípanými** prejavil tiež nedostatok zvierat, čo ďalej vplývalo na posilňovanie ich nákupnej ceny. Ponuka ošípaných nestačila pokryť rastúci dopyt. Nákup ošípaných sa oproti 22. týždňu zvýšil o 0,3 %.

Priemerná cena jatočných ošípaných sa zvýšila v 24. týždni vo všetkých triedach. Nákupná cena v triedach s najväčším podielom na nákupe posilnila nasledovne: S (+1,9 %), E (+2,5 %) a U (+3,8 percenta). K najväčšiemu nárastu ceny došlo v triede R (+6,3 percenta). Priemerná nákupná cena za triedy S až P sa zvýšila oproti 22. týždňu o 2,8 % na 44,03 Sk/kg j. hm. (34,94 Sk/kg živej hmotnosti).

V 24. týždni 2007 bola priemerná nákupná cena ošípaných za triedy S až P o 14,2 % pod úrovňou rovnakého obdobia 2006.

Počas 24. týždňa sa priemerná nákupná cena **odstavčiat** znížila oproti 22. týždňu o 6,0 % na úroveň 61,50 Sk/kg ž. hm.

Predpokladáme, že v ďalšom období bude podobný vývoj a nákupná cena jatočných ošípaných bude ďalej posilňovať. PPA-ATIS

Nákupné ceny jatočného dobytku – klasifikácia SEUROP

Ceny sa zisťovali 18. - 20. 6. 2007 za 24. týždeň

Ceny sú uvádzané v Sk/kg v jat. hm. bez DPH

Názov produktu	SKZ	SKS	SKV	SR 24. týždeň	SR 22. týždeň	24. t. 07/	24. t. 07/	Prepočet na živú hmotnosť	
						22. t. 07	24. t. 06		
						%			
Býky A U 1 - 5	Počet	*1	*1	-	14	*1		-26,3	x
	Priem. živá hm. *2				750,6			10,8	x
	Min. cena				83,72			-9,8	46,00
	Max. cena				109,16			8,2	59,98
	Priemer. cena				87,50			-11,7	48,08
	Priem. očak. cena				87,50			x	48,08
Býky A R 2	Počet	44	8	-	52	25	108,0	-38,1	x
	Priem. živá hm. *2	662,5	592,7		651,7	610,8	6,7	11,2	x
	Min. cena	81,69	79,80		79,80	79,85	-0,1	-7,2	43,85
	Max. cena	109,20	91,00		109,20	91,00	20,0	12,5	60,00
	Priemer. cena	99,26	86,02		97,40	86,25	12,9	1,5	53,52
	Priem. očak. cena	99,23	86,02		97,38	86,33		x	53,51
Býky A R 1 - 5	Počet	51	26	-	77	36	113,9	-43,4	x
	Priem. živá hm. *2	672,4	553,2		632,1	593,9	6,4	7,5	x
	Min. cena	81,69	80,02		80,02	80,04		-7,0	43,97
	Max. cena	109,20	91,00		109,20	91,00	20,0	12,5	60,00
	Priemer. cena	97,51	82,00		92,93	85,86	8,2	-3,1	51,06
	Priem. očak. cena	97,49	82,00		92,91	85,92		x	51,05
Býky A O 2	Počet	47	*1	*1	68	88	-22,7	6,3	x
	Priem. živá hm. *2	582,6			551,2	561,3	-1,8	9,9	x
	Min. cena	78,53			73,36	21,00	249,3	-14,7	40,31
	Max. cena	83,72			88,72	91,00	-2,5	-8,0	48,75
	Priemer. cena	83,16			81,72	83,40	-2,0	-14,4	44,90
	Priem. očak. cena	83,16			81,72	83,45		x	44,90
Býky A O 3	Počet	*1	*1	*1	16	21	-23,8	300,0	x
	Priem. živá hm. *2				646,9	637,4	1,5	12,1	x
	Min. cena				75,11	80,09	-6,2	-23,6	41,27
	Max. cena				83,72	87,36	-4,2	-14,8	46,00
	Priemer. cena				81,89	85,30	-4,0	-16,7	44,99
	Priem. očak. cena				81,89	85,34		x	44,99
Býky A O 1 - 5	Počet	87	*1	*1	114	141	-19,2	-2,6	x
	Priem. živá hm. *2	589,9			569,9	566,5	0,6	11,4	x
	Min. cena	76,47			73,77	21,00	251,3	-14,2	40,53
	Max. cena	109,19			109,19	91,00	20,0	14,1	59,99
	Priemer. cena	89,40			87,00	83,17	4,6	-2,9	47,80
	Priem. očak. cena	89,37			86,97	83,28		x	47,79
Býky A P 1 - 5	Počet	41	*1	-	42	43	-2,3	121,1	x
	Priem. živá hm. *2	480,2			478,4	539,1	-11,2	23,8	x
	Min. cena	30,94			30,94	61,84	-50,0	-50,0	17,00
	Max. cena	82,38			82,38	85,08	-3,2	-14,6	45,26
	Priemer. cena	79,42			79,17	83,00	-4,6	11,2	43,50
	Priem. očak. cena	79,42			79,17	83,00		x	43,50
Býky A E - P *3	Počet	181	60	*1	247	230	7,4	-15,4	x
	Priem. živá hm. *2	593,4	554,9		584,0	568,5	2,7	5,9	x
	Min. cena	30,94	77,05		30,94	21,00	47,3	-57,5	17,00
	Max. cena	109,19	89,11		109,19	91,00	20,0	11,1	60,00
	Priemer. cena	90,31	80,98		87,95	83,66	5,1	-5,1	48,32
	Priem. očak. cena	90,28	80,98		87,93	83,74		x	48,31
Býky B E - P *3	Počet	50	*1	27	99	54	83,3	32,0	x
	Priem. živá hm. *2	694,3		550,9	639,5	619,5	3,2	22,6	x
	Min. cena	74,92		63,14	63,14	69,35	-9,0	-3,6	34,69
	Max. cena	85,21		85,55	85,55	88,05	-2,8	-16,1	47,01
	Priemer. cena	83,09		81,13	81,71	83,08	-1,7	-12,6	44,89
	Priem. očak. cena	83,09		81,01	81,68	83,45		x	44,88

Oblasť trhu: SKZ - západoslovenská oblasť (Bratislavský, Trnavský, Trenčiansky a Nitriansky kraj), SKS - stredoslovenská oblasť (Žilinský a Banskobystrický kraj), SKV - východoslovenská oblasť (Prešovský a Košický kraj).

Orientačné prepočítavacie koeficienty: býky 1,82; jalovice a kravy 1,94.

*1 - Neuvedené (menej ako 3 údaje)

*2 - Priemerná živá hmotnosť = kg ž. hm./ks

*3 - Minimálne a maximálne ceny za kategóriu zvierat spolu sú minimálne a maximálne nákupné ceny zistené za kategóriu spolu, nie minimálne a maximálne ceny zistené za jednotlivé akostné triedy.

Vývoj priemernej očakávanej ceny je rozdiel priemernej očakávanej ceny a ceny zistených v aktuálnom týždni. Vývoj ostatných ukazovateľov je rozdiel medzi hodnotou v aktuálnom týždni a hodnotou zistenou pred dvoma týždňami.

Nákupné ceny jatočného dobytká – klasifikácia SEUROP

Ceny sa zisťovali 18. - 20. 6. 2007 za 24. týždeň

Ceny sú uvádzané v Sk/kg v jat. hm. bez DPH

Názov produktu	SKZ	SKS	SKV	SR 24. týždeň	SR 22. týždeň	24. t. 07/	24. t. 07/	Prepočet na živú hmotnosť	
						22. t. 07	24. t. 06		
						%			
Kravy A R 2	Počet	*1	13	19	39	9	333,3	200,0	x
	Priem. živá hm. *2		573,7	559,3	594,5	560,7	6,0	14,6	x
	Min. cena		64,02	62,10	62,10	52,38	18,6	45,5	32,01
	Max. cena		71,68	71,82	71,82	71,70	0,2	-2,6	37,02
	Priemer. cena		65,40	65,83	66,50	61,94	7,4	-2,2	34,28
	Priem. očk. cena		65,38	65,83	66,50	62,26		x	34,28
Kravy A R 3	Počet	*1	48	*1	58	34	70,6	163,6	x
	Priem. živá hm. *2		642,4		645,0	600,6	7,4	-2,0	x
	Min. cena		64,02		56,23	56,22		7,4	28,98
	Max. cena		70,42		70,42	70,45		-4,3	36,30
	Priemer. cena		66,14		66,26	64,91	2,1	-5,3	34,15
	Priem. očk. cena		66,12		66,25	65,24		x	34,15
Kravy A R 1 - 5	Počet	*1	73	30	115	47	144,7	139,6	x
	Priem. živá hm. *2		655,6	583,8	644,1	605,6	6,4	-0,1	x
	Min. cena		64,02	62,10	56,23	55,30	1,7	31,8	28,98
	Max. cena		69,00	69,05	69,30	70,71	-2,0	-5,9	35,72
	Priemer. cena		66,13	66,16	66,39	63,80	4,1	-4,8	34,22
	Priem. očk. cena		66,11	66,16	66,38	64,10		x	34,22
Kravy A O 2	Počet	21	20	12	53	80	-33,8	6,0	x
	Priem. živá hm. *2	550,5	471,8	449,9	498,0	471,0	5,7	-2,9	x
	Min. cena	32,98	55,29	58,20	32,98	21,00	57,1	-36,9	17,00
	Max. cena	64,04	65,27	65,03	65,27	65,41	-0,2	-5,7	33,64
	Priemer. cena	57,40	57,51	61,04	58,18	59,02	-1,4	-8,2	29,99
	Priem. očk. cena	57,39	57,50	61,04	58,18	59,19		x	29,99
Kravy A O 1 - 5	Počet	38	46	19	103	165	-37,6	-48,5	x
	Priem. živá hm. *2	595,3	558,3	472,5	556,1	517,2	7,5	3,7	x
	Min. cena	32,98	56,24	58,20	32,98	21,00	57,1	-39,3	17,00
	Max. cena	63,24	63,45	61,73	63,45	70,00	-9,4	-9,1	32,71
	Priemer. cena	59,53	60,82	60,60	60,28	55,27	9,1	-6,1	31,07
	Priem. očk. cena	59,53	60,81	60,60	60,27	55,39		x	31,07
Kravy A P 1	Počet	22	*1	*1	41	85	-51,8	-55,4	x
	Priem. živá hm. *2	402,2			404,4	402,4	0,5	1,7	x
	Min. cena	9,70			9,70	26,43	-63,3	-73,5	5,00
	Max. cena	55,83			55,83	54,05	3,3	-11,8	28,78
	Priemer. cena	47,84			47,79	47,84	-0,1	-9,3	24,63
	Priem. očk. cena	47,84			47,79	48,02		x	24,63
Kravy A P 2	Počet	46	7	15	68	86	-20,9	38,8	x
	Priem. živá hm. *2	459,7	496,9	353,9	440,1	411,0	7,1	3,1	x
	Min. cena	30,23	29,10	42,03	29,10	29,09		-24,9	15,00
	Max. cena	59,25	52,16	52,38	59,25	55,65	6,5	-1,2	30,54
	Priemer. cena	48,81	48,63	47,13	48,49	43,67	11,0	-6,1	25,00
	Priem. očk. cena	48,82	48,62	47,13	48,50	43,69		x	25,00
Kravy A P 1 - 5	Počet	84	16	*1	119	192	-38,0	-20,1	x
	Priem. živá hm. *2	449,9	452,9		438,8	418,6	4,8	8,0	x
	Min. cena	32,51	29,10		29,10	29,09		-16,8	15,00
	Max. cena	58,74	53,24		58,74	53,70	9,4	-7,3	30,28
	Priemer. cena	47,05	49,88		47,34	46,58	1,6	-8,1	24,40
	Priem. očk. cena	47,06	49,86		47,34	46,67		x	24,40
Kravy A E - P *3	Počet	136	147	69	352	411	-14,4	-13,5	x
	Priem. živá hm. *2	521,2	611,4	499,6	554,6	484,9	14,4	9,6	x
	Min. cena	34,82	58,22	51,79	34,82	21,00	65,8	-18,6	17,95
	Max. cena	62,70	65,53	64,25	65,53	70,00	-6,4	-9,8	33,78
	Priemer. cena	54,33	63,67	60,43	59,71	53,41	11,8	-3,1	30,78
	Priem. očk. cena	54,33	63,66	60,43	59,70	53,55		x	30,77

Oblasti trhu: SKZ - západoslovenská oblasť (Bratislavský, Trnavský, Trenčiansky a Nitriansky kraj), SKS - stredoslovenská oblasť (Žilinský a Banskobystrický kraj), SKV - východoslovenská oblasť (Prešovský a Košický kraj).

Orientačné prepočítavacie koeficienty: býky 1,82; jalovice a kravy 1,94.

*1 - Neuvedené (menej ako 3 údaje)

*2 - Priemerná živá hmotnosť = kg ž. hm./ks

*3 - Minimálne a maximálne ceny za kategóriu zvierat spolu sú minimálne a maximálne nákupné ceny zistené za kategóriu spolu, nie minimálne a maximálne ceny zistené za jednotlivé akostné triedy.

Vývoj priemernej očakávanej ceny je rozdiel priemernej očakávanej ceny a ceny zistených v aktuálnom týždni. Vývoj ostatných ukazovateľov je rozdiel medzi hodnotou v aktuálnom týždni a hodnotou zistenou pred dvoma týždňami.

Nákupné ceny jatočného dobytku – klasifikácia SEUROP

Ceny sa zisťovali 18. - 20. 6. 2007 za 24. týždeň

Ceny sú uvádzané v Sk/kg v jat. hm. bez DPH

Názov produktu	SKZ	SKS	SKV	SR 24. týždeň	SR 22. týždeň	24. t. 07/	24. t. 07/	Prepočet na živú hmotnosť'	
						22. t. 07	24. t. 06		
						%			
Jalovice R 2	Počet	*1	*1	*1	5	*1		150,0	x
	Priem. živá hm.*2				575,8			1,3	x
	Min. cena				64,06			-8,3	33,02
	Max. cena				71,74			-2,8	36,98
	Priemer. cena				67,67			-5,4	34,88
	Priem. očak. cena				67,67			x	34,88
Jalovice R 3	Počet	*1	*1	*1	10	*1		100,0	x
	Priem. živá hm.*2				578,9			1,3	x
	Min. cena				64,02			-10,9	33,00
	Max. cena				70,41			-9,3	36,29
	Priemer. cena				66,60			-10,3	34,33
	Priem. očak. cena				66,59			x	34,32
Jalovice R 1 - 5	Počet	*1	*1	*1	15	7	114,3	87,5	x
	Priem. živá hm.*2				577,9	553,5	4,4	-0,7	x
	Min. cena				64,02	64,02		-10,0	33,00
	Max. cena				70,91	71,21	-0,4	-8,6	36,55
	Priemer. cena				66,95	70,04	-4,4	-8,6	34,51
	Priem. očak. cena				66,95	70,62		x	34,51
Jalovice O 2	Počet	*1	*1	*1	5	22	-77,3	-16,7	x
	Priem. živá hm.*2				544,4	477,2	14,1	16,1	x
	Min. cena				57,62	34,92	65,0	-12,5	29,70
	Max. cena				65,99	67,28	-1,9	-7,4	34,02
	Priemer. cena				62,50	63,12	-1,0	-10,0	32,21
	Priem. očak. cena				62,50	63,24		x	32,22
Jalovice O 3	Počet	10	*1	-	11	18	-38,9	22,2	x
	Priem. živá hm.*2	596,0			588,9	588,6	0,1	21,0	x
	Min. cena	61,60			57,62	62,10	-7,2	-15,1	29,70
	Max. cena	65,96			65,96	67,71	-2,6	-2,9	34,00
	Priemer. cena	64,71			64,14	63,86	0,5	-5,5	33,06
	Priem. očak. cena	64,73			64,16	64,25		x	33,07
Jalovice O 1 - 5	Počet	14	*1	*1	17	47	-63,8	-45,2	x
	Priem. živá hm.*2	580,9			567,7	533,0	6,5	21,2	x
	Min. cena	61,60			57,62	34,92	65,0	-12,5	29,70
	Max. cena	65,96			65,96	67,71	-2,6	-8,1	34,00
	Priemer. cena	64,61			63,73	62,75	1,6	-6,7	32,85
	Priem. očak. cena	64,63			63,74	62,99		x	32,85
Jalovice P 1 - 5	Počet	18	-	-	18	39	-53,9	-10,0	x
	Priem. živá hm.*2	350,5			350,5	456,4	-23,2	-7,6	x
	Min. cena	38,80			38,80	46,56	-16,7	-28,6	20,00
	Max. cena	65,13			65,13	66,00	-1,3	-16,1	33,57
	Priemer. cena	59,35			59,35	52,76	12,5	-0,8	30,59
	Priem. očak. cena	59,35			59,35	53,06		x	30,59
Jalovice E - P *3	Počet	34	*1	*1	50	97	-48,5	-18,0	x
	Priem. živá hm.*2	463,0			492,6	509,5	-3,3	7,8	x
	Min. cena	38,80			38,80	34,92	11,1	-35,5	20,00
	Max. cena	65,96			70,91	67,93	4,4	-8,6	36,55
	Priemer. cena	62,61			63,74	60,40	5,5	-4,9	32,86
	Priem. očak. cena	62,62			63,74	60,70		x	32,86

Oblasť trhu: SKZ - západoslovenská oblasť (Bratislavský, Trnavský, Trenčiansky a Nitriansky kraj), SKS - stredoslovenská oblasť (Žilinský a Banskobystrický kraj), SKV - východoslovenská oblasť (Prešovský a Košický kraj).

Orientačné prepočítavacie koeficienty: býky 1,82; jalovice a kravy 1,94.

*1 - Neuvedené (menej ako 3 údaje)

*2 - Priemerná živá hmotnosť = kg ž. hm./ks

*3 - Minimálne a maximálne ceny za kategóriu zvierat spolu sú minimálne a maximálne nákupné ceny zistené za kategóriu spolu, nie minimálne a maximálne ceny zistené za jednotlivé akostné triedy.

Vývoj priemernej očakávanej ceny je rozdiel priemernej očakávanej ceny a ceny zistených v aktuálnom týždni. Vývoj ostatných ukazovateľov je rozdiel medzi hodnotou v aktuálnom týždni a hodnotou zistenou pred dvoma týždňami.

Nákupné ceny jatočných ošípaných – klasifikácia SEUOP

Ceny sa zisťovali 18. - 20. 6. 2007 za 24. týždeň

Ceny sú uvádzané v Sk/kg v jat. hm. bez DPH

Názov produktu	SKZ	SKS	SKV	SR 24. týždeň	SR 22. týždeň	24. t. 07/ 22. t. 07	24. t. 07/ 24. t. 06	Prepočet na živú hmotnosť'	
						%			
Jat. ošípané S	Počet	999	1 058	80	2 137	2 189	-2,4	19,7	x
	<i>Priem. živá hm. *2</i>	105,5	109,8	110,9	107,8	107,4	0,4	0,6	x
	<i>Priem. mäsiťosť *4</i>	61,8	61,3	61,7	61,5	61,6	-0,1	20,4	x
	Min. cena	40,31	44,10	43,50	40,31	39,21	2,8	-14,0	31,99
	Max. cena	45,39	46,72	49,50	49,50	48,00	3,1	-14,8	39,29
	Priemer. cena	44,60	45,21	46,67	44,99	44,16	1,9	-14,9	35,70
<i>Priem. očak. cena</i>	44,96	46,20	46,67	45,65	44,44	1,5	x	36,23	
Jat. ošípané E	Počet	2 474	2 364	368	5 206	5 080	2,5	-13,4	x
	<i>Priem. živá hm. *2</i>	109,8	114,3	109,1	111,8	111,4	0,4	-0,8	x
	<i>Priem. mäsiťosť *4</i>	57,5	57,7	57,5	57,6	57,7	-0,1	-14,1	x
	Min. cena	40,29	44,10	39,90	39,90	38,80	2,8	-15,9	31,67
	Max. cena	45,40	46,40	49,50	49,50	48,00	3,1	-12,3	39,29
	Priemer. cena	44,28	44,70	43,48	44,42	43,33	2,5	-15,1	35,25
<i>Priem. očak. cena</i>	44,45	45,64	43,48	44,94	43,58	1,2	x	35,66	
Jat. ošípané U	Počet	875	568	368	1 811	1 858	-2,5	-27,1	x
	<i>Priem. živá hm. *2</i>	115,3	117,2	114,1	115,7	116,8	-1,0	-1,0	x
	<i>Priem. mäsiťosť *4</i>	52,9	53,1	52,7	53,0	52,9	0,2	-27,8	x
	Min. cena	40,07	41,59	37,90	37,90	36,99	2,5	-14,1	30,08
	Max. cena	45,33	45,82	49,50	49,50	48,00	3,1	-6,6	39,29
	Priemer. cena	42,59	43,60	41,78	42,75	41,17	3,8	-13,3	33,93
<i>Priem. očak. cena</i>	42,65	44,50	41,78	43,06	41,27	0,7	x	34,18	
Jat. ošípané R	Počet	166	66	161	393	381	3,2	-16,0	x
	<i>Priem. živá hm. *2</i>	121,9	122,5	110,9	117,5	121,9	-3,6	-3,2	x
	<i>Priem. mäsiťosť *4</i>	48,0	48,1	47,8	47,9	47,9		-18,7	x
	Min. cena	28,96	35,10	33,80	28,96	29,82	-2,9	-14,7	22,98
	Max. cena	44,50	44,10	49,50	49,50	48,00	3,1	-6,6	39,29
	Priemer. cena	40,88	41,70	41,28	41,18	38,74	6,3	-9,8	32,68
<i>Priem. očak. cena</i>	40,82	42,45	41,28	41,28	38,77	0,3	x	32,76	
Jat. ošípané O	Počet	12	*1	*1	63	45	40,0	28,6	x
	<i>Priem. živá hm. *2</i>	131,8			124,8	123,5	1,0	0,7	x
	<i>Priem. mäsiťosť *4</i>	43,5			42,9	43,3	-0,9	29,5	x
	Min. cena	25,38			25,38	27,14	-6,5	-23,5	20,14
	Max. cena	44,01			44,01	44,06	-0,1	-12,5	34,93
	Priemer. cena	35,32			38,97	37,52	3,9	-8,7	30,93
<i>Priem. očak. cena</i>	35,35			39,06	37,60	0,2	x	31,00	
Jat. ošípané P	Počet	-	-	*1	*1	24			x
	<i>Priem. živá hm. *2</i>					126,9			x
	<i>Priem. mäsiťosť *4</i>					36,7			x
	Min. cena					16,43			
	Max. cena					42,03			
	Priemer. cena					35,93			
<i>Priem. očak. cena</i>					35,98		x		
Jat. ošípané S - P *3	Počet	4 526	4 061	1 044	9 631	9 577	0,6	-11,0	x
	<i>Priem. živá hm. *2</i>	110,4	113,7	112,1	112,0	112,0		-1,1	x
	<i>Priem. mäsiťosť *4</i>	57,0	57,8	53,4	57,0	57,0	-0,1	-11,9	x
	Min. cena	40,30	43,00	37,92	37,92	37,66	0,7	-11,6	30,10
	Max. cena	45,39	46,27	49,50	49,50	48,00	3,1	-11,5	39,29
	Priemer. cena	43,84	44,61	42,55	44,03	42,82	2,8	-14,2	34,94
<i>Priem. očak. cena</i>	44,02	45,55	42,55	44,52	43,04	1,1	x	35,33	
Prasnice	Počet	97	*1	*1	389	371	4,9	157,6	x
	<i>Priem. živá hm. *2</i>	226,3			216,6	222,0	-2,4	-2,8	x
	Min. cena	25,19			24,83	24,63	0,8	-14,4	19,86
	Max. cena	29,89			31,60	30,61	3,2	-19,0	25,28
	Priemer. cena	29,49			29,28	28,41	3,0	-22,6	23,42
	<i>Priem. očak. cena</i>	29,40			29,49	28,38	0,7	x	23,59

Oblasť trhu: SKZ - západoslovenská oblasť (Bratislavský, Trnavský, Trenčiansky a Nitriansky kraj), SKS - stredoslovenská oblasť (Žilinský a Banskobystrický kraj), SKV - východoslovenská oblasť (Prešovský a Košický kraj).

Orientačný prepočítavací koeficient: ošípané 1,26

Vysvetlivky: *4 – Priemerná mäsiťosť = %, ostatné pozri na str. 2

Nákupné ceny jatočných ošípaných – klasifikácia SEUROP

Ceny sa zisťovali 18. - 20. 6. 2007 za 24. týždeň

Ceny sú uvádzané v Sk/kg v jat. hm. bez DPH

Názov produktu		SKZ	SKS	SKV	SR 24. týždeň	SR 22. týždeň	24. t. 07/	24. t. 07/	Prepočet na živú hmotnosť
							22. t. 07	24. t. 06	
							%		
Jat. ošípané ľahké	Počet	16	16	*1	40	62	-35,5	-39,4	x
	Priem. živá hm. *2	52,5	67,3		61,5	57,3	7,4	22,4	x
	Min. cena	20,23	27,75		20,23	20,10	0,7	-18,5	16,06
	Max. cena	44,07	45,00		45,15	43,35	4,2	-12,8	35,83
	Priemer. cena	33,62	43,73		36,27	32,15	12,8	12,7	28,78
	Priem. očkak. cena	33,66	44,84		36,76	32,31	1,4	x	29,18
Jat. ošípané ťažké	Počet	20	87	*1	125	143	-12,6	25,0	x
	Priem. živá hm. *2	156,4	163,1		161,5	164,2	-1,6	0,5	x
	Min. cena	26,30	40,36		26,30	26,70	-1,5	-10,4	20,87
	Max. cena	42,92	45,71		45,71	43,32	5,5	-11,6	36,28
	Priemer. cena	35,48	41,23		40,65	37,84	7,4	-10,0	32,27
	Priem. očkak. cena	35,59	41,63		40,95	38,05	0,7	x	32,50
Jat. ošípané spolu	Počet	4 678	4 368	1 159	10 205	10 180	0,3	-8,4	x
	Priem. živá hm. *2	112,8	119,2	120,6	116,5	116,5		1,5	x
	Min. cena	39,62	42,53	35,81	35,81	36,70	-2,4	-16,4	28,42
	Max. cena	45,39	46,26	49,50	49,50	48,00	3,1	-11,3	39,29
	Priemer. cena	43,13	43,14	40,95	42,88	41,63	3,0	-15,6	34,03
	Priem. očkak. cena	43,30	44,02	40,95	43,34	41,83	1,1	x	34,40
Odstavčatá	Počet	*1	*1	834	1 395	703	98,4	-27,3	x
	Priem. živá hm. *2			27,0	24,6	29,1	-15,4	-3,7	x
	Min. cena			61,06	61,06	64,50	-5,3	-12,8	61,06
	Max. cena			105,00	105,00	105,00		-12,5	105,00
	Priemer. cena			61,12	61,50	65,41	-6,0	-26,9	61,50
	Priem. očkak. cena			61,06	61,46	72,84	-0,1	x	61,46

Oblasti trhu: SKZ - západoslovenská oblasť (Bratislavský, Trnavský, Trenčiansky a Nitriansky kraj), SKS - stredoslovenská oblasť (Žilinský a Banskobystrický kraj), SKV - východoslovenská oblasť (Prešovský a Košický kraj).

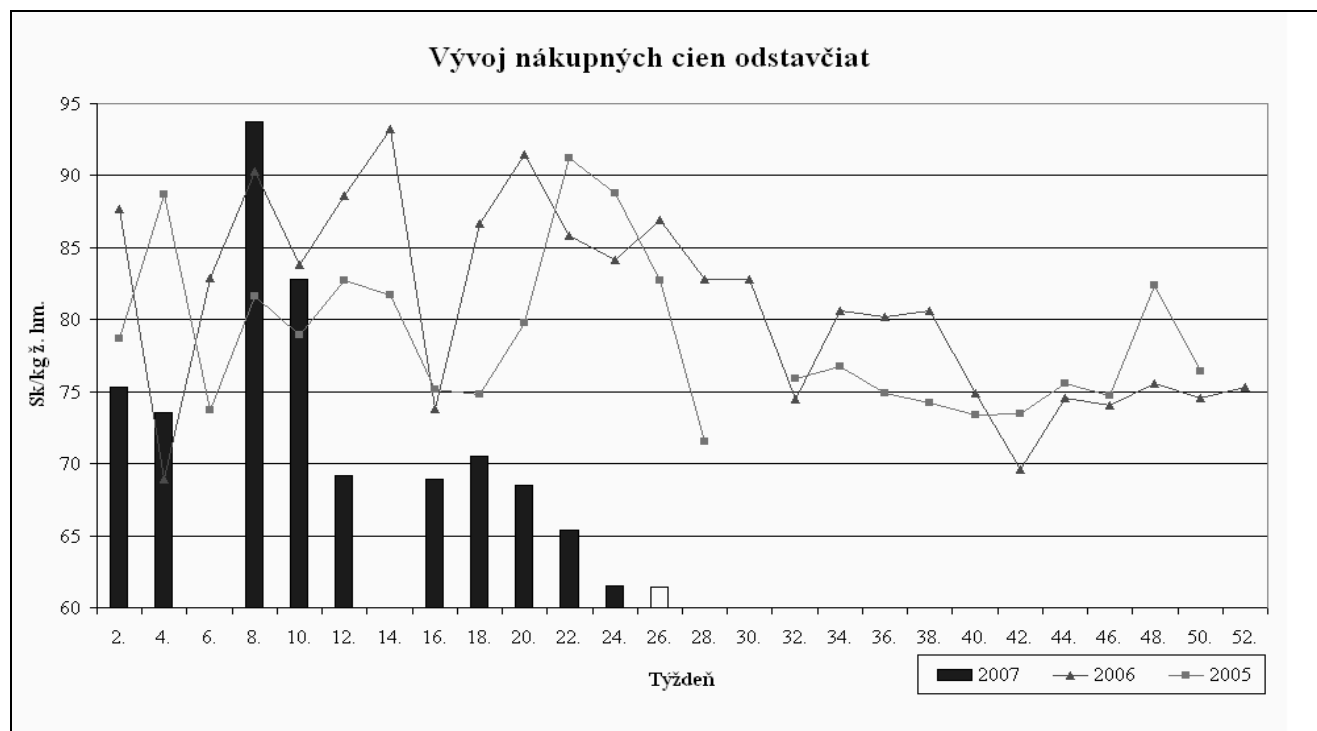
Orientačný prepočítavací koeficient: ošípané 1,26

*1 - Neuvedené (menej ako 3 údaje)

*2 - Priemerná živá hmotnosť = kg ž. hm./ks

*3 - Minimálne a maximálne ceny za kategóriu zvierat spolu sú minimálne a maximálne nákupné ceny zistené za kategóriu spolu, nie minimálne a maximálne ceny zistené za jednotlivé akostné triedy.

Vývoj priemernej očakávanej ceny je rozdiel priemernej očakávanej ceny a ceny zistených v aktuálnom týždni. Vývoj ostatných ukazovateľov je rozdiel medzi hodnotou v aktuálnom týždni a hodnotou zistenou pred dvoma týždňami.



Zdroj: PPA - ATIS

Prehľad nákupu ošípaných za 24. týždeň

Akosť	Priemerná cena v mäse	Celkové množstvo	Celková hmotnosť	Priemerná mäsiťosť	Priemerná hmotnosť v mäse	Priemerná hmotnosť v živom	Zastúpenie v akostnej triede
	v Sk/kg	v ks	v kg	v %	v kg j. hm.	v kg ž. hm.	v %
S	44,99	2 137	182 900	61,5	85,6	107,8	20,9
E	44,42	5 206	462 017	57,6	88,7	111,8	51,0
U	42,75	1 811	166 232	53,0	91,8	115,7	17,7
R	41,18	393	36 645	47,9	93,2	117,5	3,9
O	38,97	63	6 238	42,9	99,0	124,8	0,6
P	*1	*1	*1	*1	*1	*1	*1
L	36,27	40	1 953	56,7	48,8	61,5	0,4
T	40,65	125	16 026	53,1	128,2	161,5	1,2
Z	29,28	389	67 401	37,8	173,3	216,6	3,8
K	30,29	20	1 833	59,3	91,6	115,4	0,2
H	-	-	-	-	-	-	-
S-K	42,88	10 205	943 294	55,5	92,4	-	100,0
S-T	43,95	9 796	874 060	56,9	89,2	-	96,0
S-P	44,03	9 631	856 081	57,0	88,9	-	94,4
S-U	44,20	9 154	811 148	57,5	88,6	-	89,7

Prehľad nákupu hovädzieho dobytku za 24. týždeň

Druh	Akostná trieda	Priemerná cena v mäse	Celkové množstvo	Celková hmotnosť	Priemerná hmotnosť v mäse	Priemerná hmotnosť v živom	Zastúpenie v akostnej triede
		v Sk/kg	v ks	v kg	v kg j. hm.	v kg ž. hm.	v %
Teľatá	A	*1	*1	*1	*1	*1	*1
	B	110,03	8	449	56,1	93,2	88,9
	C	-	-	-	-	-	-
	Spolu	99,25	9	547	60,8	105,6	100,0
Býky A	S	-	-	-	-	-	-
	E	-	-	-	-	-	-
	U	*1	*1	*1	*1	*1	*1
	R	92,93	77	26 744	347,3	632,1	31,2
	O	87,00	114	35 694	313,1	569,9	46,2
	P	79,17	42	11 041	262,9	478,4	17,0
	Spolu	87,95	247	79 253	320,9	591,3	100,0
Býky B	R3	*1	*1	*1	*1	*1	*1
	Spolu	81,71	99	34 784	351,4	639,5	100,0
Kravy	S	-	-	-	-	-	-
	E	-	-	-	-	-	-
	U	69,86	15	6 004	400,3	776,5	4,3
	R	66,39	115	38 183	332,0	644,1	32,7
	O	60,28	103	29 526	286,7	556,1	29,3
	P	47,34	119	26 918	226,2	438,8	33,8
	Spolu	59,71	352	100 631	285,9	571,3	100,0
Jalovice	S	-	-	-	-	-	-
	E	-	-	-	-	-	-
	U	*1	*1	*1	*1	*1	*1
	R	66,95	15	4 468	297,9	577,9	30,0
	O	63,73	17	4 975	292,6	567,7	34,0
	P	59,35	18	3 252	180,7	350,5	36,0
	Spolu	63,74	50	12 695	253,9	515,6	100,0
Spolu HD		73,20	757	227 910	301,1	-	-

Zdroj: PPA-ATIS

*1 Menej ako 3 údaje

Prehľad nákupu ošípaných za máj 2007

Akosť	Priemerná cena v mäse	Celkové množstvo	Celková hmotnosť	Priemerná mäsiťosť	Priemerná hmotnosť v mäse	Priemerná hmotnosť v živom	Zastúpenie v akostnej triede
	v Sk/kg	v ks	v kg	v %	v kg j. hm.	v kg ž. hm.	v %
S	42,70	11 354	982 624	61,6	88,7	109,0	21,3
E	42,07	26 613	2 394 697	57,6	90,0	113,4	49,9
U	40,23	10 014	942 109	52,9	94,1	118,5	18,8
R	37,84	1 729	168 775	48,0	97,6	123,0	3,2
O	37,29	247	24 494	43,0	99,2	125,0	0,5
P	37,55	85	8 329	36,4	98,0	123,5	0,2
L	28,07	437	17 425	56,8	39,9	50,2	0,8
T	36,69	890	113 817	51,3	127,9	161,1	1,7
Z	28,28	1 819	314 711	39,2	173,0	216,3	3,4
K	21,42	98	9 220	59,6	94,1	118,5	0,2
H	-	-	-	-	-	-	-
S-K	40,59	53 286	4 976 200	55,8	93,4	-	100,0
S-T	41,46	51 369	4 652 270	56,9	90,6	-	96,4
S-P	41,63	50 042	4 521 028	57,0	90,3	-	93,9
S-U	41,81	47 981	4 319 430	57,5	90,0	-	90,0

Prehľad nákupu hovädzieho dobytku za máj 2007

Druh	Akostná trieda	Priemerná cena v mäse	Celkové množstvo	Celková hmotnosť	Priemerná hmotnosť v mäse	Priemerná hmotnosť v živom	Zastúpenie v akostnej triede
		v Sk/kg	v ks	v kg	v kg j. hm.	v kg ž. hm.	v %
Teľatá	A	-	-	-	-	-	-
	B	60,20	30	1 815	60,5	100,4	69,8
	C	36,31	13	1 414	108,8	180,6	30,2
	Spolu	49,74	43	3 229	81,6	135,5	100,0
Býky A	S	-	-	-	-	-	-
	E	-	-	-	-	-	-
	U	87,05	61	22 116	362,6	659,9	5,2
	R	86,28	228	76 512	335,6	610,8	19,5
	O	84,82	554	171 965	310,4	564,9	47,4
	P	78,37	326	91 251	279,9	509,4	27,9
	Spolu	83,64	1 169	361 844	311,2	566,4	100,0
Býky B	R3	*1	*1	*1	*1	*1	*1
	Spolu	82,78	374	121 222	324,1	589,9	100,0
Kravy	S	-	-	-	-	-	-
	E	-	-	-	-	-	-
	U	69,47	47	17 467	371,6	721,0	2,3
	R	65,11	363	116 201	320,1	621,0	17,9
	O	58,06	750	212 115	282,8	548,7	36,9
	P	47,50	872	191 955	220,1	427,1	42,9
	Spolu	56,19	2 032	537 739	271,4	526,5	100,0
Jalovice	S	-	-	-	-	-	-
	E	-	-	-	-	-	-
	U	72,51	6	2 146	357,7	693,9	1,7
	R	67,48	53	15 385	290,3	563,1	14,9
	O	62,42	166	45 587	274,6	532,8	46,6
	P	53,05	131	27 411	209,2	405,9	36,8
Spolu	60,68	356	90 528	259,5	503,3	100,0	
Spolu HD		68,37	3 987	1 117 899	288,4	-	-

Zdroj: PPA-ATIS

*1 Menej ako 3 údaje

Odbytové ceny spracovateľov mäsa a mäsových výrobkov

Ceny sa zisťovali 18. - 20. 6. 2007 za 24. týždeň

Ceny sú uvádzané v Sk/kg bez DPH

	Názov produktu		SKZ	SKS	SKV	SR 24. týždeň	SR 22. týždeň	24. t. 07/ 22. t. 07	24. t. 07/ 24. t. 06
								%	
mäso z býkov a jalovíc	Hov. štvrť predná	Min. cena	84,48	*1	*1	80,10	80,65	-0,7	24,3
		Max. cena	102,95			102,95	107,68	-4,4	-7,6
		Priemer. cena	90,47			90,43	89,00	1,6	-1,2
		Priem. očk. cena	90,48			90,43	89,01		x
	Hov. štvrť zadná	Min. cena	99,05	*1	-	99,05	99,05		0,1
		Max. cena	115,00			115,00	120,00	-4,2	-3,4
		Priemer. cena	104,01			104,02	102,90	1,1	-7,8
		Priem. očk. cena	104,05			104,06	102,93		x
	Hov. predné s kosťou	Min. cena	75,35	*1	*1	75,35	75,20	0,2	-0,9
		Max. cena	92,00			97,00	97,00		
Priemer. cena		82,59			83,59	84,15	-0,7	2,0	
Priem. očk. cena		83,95			84,28	84,83	0,8	x	
Hov. predné bez kosti (nožina)	Min. cena	130,64	*1	120,68	116,00	115,00	0,9	-10,8	
	Max. cena	156,38		170,00	170,00	155,31	9,5		
	Priemer. cena	151,12		138,87	144,96	144,39	0,4	-2,1	
	Priem. očk. cena	152,84		139,27	146,20	145,01	0,9	x	
Hov. zadné zo stehna bez kosti výsek. úpr.	Min. cena	164,71	*1	154,77	154,77	153,34	0,9	10,6	
	Max. cena	190,19		184,00	190,19	193,34	-1,6	-2,8	
	Priemer. cena	177,05		164,40	173,01	171,09	1,1	0,5	
	Priem. očk. cena	177,71		164,55	173,39	171,20	0,2	x	
Hov. sviečková kuchynská úprava	Min. cena	450,00	*1	403,00	403,00	415,00	-2,9	-0,9	
	Max. cena	581,62		630,00	630,00	560,94	12,3	33,6	
	Priemer. cena	519,54		447,69	495,26	477,30	3,8	12,6	
	Priem. očk. cena	519,54		448,00	495,37	477,30		x	
Hov. nízka roštenka bez kosti výsek. úpr.	Min. cena	180,00	*1	162,00	162,00	160,00	1,3	-0,6	
	Max. cena	195,00		215,00	215,00	211,09	1,9	3,1	
	Priemer. cena	187,25		202,26	191,51	188,08	1,8	6,1	
	Priem. očk. cena	187,31		202,89	191,77	188,08	0,1	x	
mäso z kráv	Hov. štvrť predná	Min. cena	62,00	70,00	*1	62,00	62,00		-3,1
		Max. cena	79,65	99,00		99,00	84,00	17,9	13,8
		Priemer. cena	67,77	83,47		69,05	65,08	6,1	-16,9
		Priem. očk. cena	67,79	83,47		69,06	65,07		x
	Hov. štvrť zadná	Min. cena	80,00	*1	-	80,00	65,00	23,1	21,2
		Max. cena	89,00			106,00	98,00	8,2	5,1
		Priemer. cena	86,33			88,36	88,60	-0,3	-8,0
		Priem. očk. cena	86,36			88,38	88,59		x
	Hov. predné s kosťou	Min. cena	59,00	*1	54,55	54,55	54,90	-0,6	9,1
		Max. cena	63,96		83,00	83,00	83,00		
Priemer. cena		63,67		65,54	65,80	67,17	-2,1	4,2	
Priem. očk. cena		60,55		65,54	64,38	67,33	-2,2	x	
Hov. predné bez kosti (nožina)	Min. cena	104,00	*1	102,60	102,60	98,00	4,7	1,7	
	Max. cena	122,25		144,45	144,45	148,56	-2,8	2,5	
	Priemer. cena	119,03		123,47	120,18	122,32	-1,8	-3,4	
	Priem. očk. cena	114,35		123,13	118,49	122,05	-1,4	x	
Hov. zadné zo stehna bez kosti výsek. úpr.	Min. cena	127,00	128,36	146,95	127,00	126,33	0,5	0,1	
	Max. cena	162,00	151,08	163,00	163,00	166,07	-1,9	-3,0	
	Priemer. cena	138,81	135,33	154,02	145,72	144,08	1,1	-1,5	
	Priem. očk. cena	137,59	135,33	154,11	145,45	144,08	-0,2	x	
Hov. sviečková kuchynská úprava	Min. cena	*1	430,00	370,00	370,00	370,00		-0,3	
	Max. cena		476,52	472,00	476,52	504,84	-5,6	1,0	
	Priemer. cena		472,03	443,30	455,58	446,30	2,1	6,6	
	Priem. očk. cena		472,03	443,30	456,20	448,07	0,1	x	
Hov. nízka roštenka bez kosti výsek. úpr.	Min. cena	151,94	*1	159,52	151,94	150,16	1,2	9,3	
	Max. cena	171,00		204,69	204,69	195,38	4,8	5,4	
	Priemer. cena	158,93		194,48	183,70	167,21	9,9	12,0	
	Priem. očk. cena	172,74		195,20	187,83	167,65	2,3	x	

Oblasť trhu: SKZ – západoslovenská oblasť (Bratislavský, Trnavský, Trenčiansky a Nitriansky kraj), SKS – stredoslovenská oblasť (Žilinský a Banskobystrický kraj), SKV – východoslovenská oblasť (Prešovský a Košický kraj)

Odbytové ceny spracovateľov mäsa a mäsových výrobkov

Ceny sa zisťovali 18. - 20. 6. 2007 za 24. týždeň

Ceny sú uvádzané v Sk/kg bez DPH

Názov produktu		SKZ	SKS	SKV	SR 24. týždeň	SR 22. týždeň	24. t. 07/	24. t. 07/
							22. t. 07	24. t. 06
							%	
Bravč. polovica s hlavou, kožou, bez vnút. sadla	Min. cena	49,00	51,00	48,71	48,71	47,78	2,0	-4,5
	Max. cena	60,00	53,37	53,00	60,00	61,00	-1,6	-9,0
	Priemer. cena	50,85	52,47	51,52	51,11	50,82	0,6	-10,5
	Priem. očk. cena	51,16	52,47	51,52	51,36	50,95	0,5	x
Bravč. polovica bez vnút. sadla, hlavy a prednej nožičky - EUROREZ	Min. cena	55,06	-	*1	46,00	46,00		-21,9
	Max. cena	67,00			67,00	67,00		-10,7
	Priemer. cena	56,66			50,01	49,05	2,0	-16,9
	Priem. očk. cena	56,64			50,01	49,05		x
Bravč. stehno s kosťou a kolenom	Min. cena	*1	-	75,00	56,54	53,65	5,4	-18,1
	Max. cena			92,26	92,26	103,00	-10,4	-9,6
	Priemer. cena			81,13	75,02	65,42	14,7	-14,1
	Priem. očk. cena			82,28	75,87	65,42	1,1	x
Bravč. karé s kosťou	Min. cena	94,61	92,85	91,73	91,73	90,70	1,1	-5,4
	Max. cena	103,67	97,97	125,00	125,00	125,00		-3,1
	Priemer. cena	100,05	93,04	100,91	99,42	97,58	1,9	-7,2
	Priem. očk. cena	99,13	93,04	100,28	98,72	97,47	-0,7	x
Bravč. krkovička s kosťou	Min. cena	78,30	79,06	72,95	72,95	70,00	4,2	-5,5
	Max. cena	85,19	91,00	107,00	107,00	107,00		4,9
	Priemer. cena	83,25	79,57	83,47	82,58	81,48	1,4	-5,2
	Priem. očk. cena	82,56	79,57	83,85	82,32	81,64	-0,3	x
Bravč. bôčik s kosťou	Min. cena	42,27	56,76	53,00	42,27	50,44	-16,2	-27,4
	Max. cena	74,09	66,00	81,00	81,00	81,00		-9,1
	Priemer. cena	58,15	57,20	62,80	59,08	59,31	-0,4	-9,5
	Priem. očk. cena	57,78	57,20	63,08	58,95	59,38	-0,2	x
Br. stehno bez kosti pre výsek v úpr. na rezne	Min. cena	91,09	105,05	92,00	91,09	71,33	27,7	-5,0
	Max. cena	119,42	112,94	140,00	140,00	140,00		-12,0
	Priemer. cena	103,11	107,43	101,74	103,09	99,40	3,7	-7,3
	Priem. očk. cena	102,89	107,43	102,00	103,06	99,40		x
Bravč. plece bez kostí	Min. cena	74,00	70,84	81,33	70,84	63,40	11,7	-11,9
	Max. cena	97,00	105,90	104,00	105,90	108,22	-2,1	-11,8
	Priemer. cena	77,47	71,85	92,40	81,00	77,00	5,2	-11,8
	Priem. očk. cena	77,11	71,85	90,83	80,34	76,68	-0,8	x
Špekáčky	Min. cena	44,00	44,88	36,00	36,00	36,00		-18,2
	Max. cena	57,23	49,69	58,00	58,00	62,06	-6,5	-10,8
	Priemer. cena	53,60	49,51	50,56	50,42	52,56	-4,1	-3,0
	Priem. očk. cena	53,31	49,51	50,80	50,50	53,45	0,2	x
Párky obyčajné	Min. cena	36,17	29,22	36,00	29,22	30,16	-3,1	-12,5
	Max. cena	57,02	47,00	50,12	57,02	56,69	0,6	-26,0
	Priemer. cena	44,07	30,16	38,67	36,99	37,08	-0,3	-6,8
	Priem. očk. cena	44,32	30,16	38,90	37,16	37,30	0,5	x
Slovenská saláma	Min. cena	43,26	*1	*1	43,26	36,51	18,5	0,5
	Max. cena	55,54			55,54	94,41	-41,2	-21,8
	Priemer. cena	48,74			47,58	48,11	-1,1	-4,5
	Priem. očk. cena	47,71			47,00	48,21	-1,2	x
Šunková saláma	Min. cena	79,23	89,93	79,97	79,23	75,22	5,3	-3,3
	Max. cena	125,00	102,00	99,00	125,00	125,00		-3,1
	Priemer. cena	97,04	90,39	82,26	85,53	82,09	4,2	-4,7
	Priem. očk. cena	99,27	90,39	82,28	85,91	82,33	0,4	x
Inovecká trvanlivá saláma	Min. cena	74,00	84,46	78,37	74,00	74,00		-7,5
	Max. cena	100,67	106,00	99,00	106,00	107,93	-1,8	-3,1
	Priemer. cena	84,97	88,51	79,46	83,70	84,63	-1,1	-6,9
	Priem. očk. cena	84,46	88,51	79,58	83,58	84,63	-0,1	x
Čingovská saláma	Min. cena	74,00	*1	75,42	74,00	74,00		-5,1
	Max. cena	99,00		89,00	99,00	99,00		-16,8
	Priemer. cena	87,34		81,65	79,96	81,34	-1,7	-8,2
	Priem. očk. cena	87,51		81,77	80,05	81,63	0,1	x

Oblasť trhu: SKZ – západoslovenská oblasť (Bratislavský, Trnavský, Trenčiansky a Nitriansky kraj), SKS – stredoslovenská oblasť (Žilinský a Banskobystrický kraj), SKV – východoslovenská oblasť (Prešovský a Košický kraj)

Odbytové ceny spracovateľov mäsa a mäsových výrobkov

Ceny sa zisťovali 18. - 20. 6. 2007 za 24. týždeň

Ceny sú uvádzané v Sk/kg bez DPH

Názov produktu		SKZ	SKS	SKV	SR 24. týždeň	SR 22. týždeň	24. t. 07/	24. t. 07/
							22. t. 07	24. t. 06
							%	
Saláma Nitran	Min. cena	141,47	*1	129,43	129,43	138,46	-6,5	-9,6
	Max. cena	149,83		159,00	159,00	184,95	-14,0	-23,0
	Priemer. cena	147,81		130,75	133,09	145,42	-8,5	-15,5
	Priem. očk. cena	147,94		132,25	134,40	145,49	1,0	x
Oravská údená slanina	Min. cena	92,00	*1	91,93	77,64	73,13	6,2	-4,2
	Max. cena	132,23		116,00	132,23	135,00	-2,1	-3,4
	Priemer. cena	108,36		102,30	92,58	89,95	2,9	-9,6
	Priem. očk. cena	108,14		103,26	92,77	90,19	0,2	x
Dusená šunka strojová	Min. cena	104,00	*1	100,00	100,00	100,93	-0,9	-3,9
	Max. cena	141,14		149,00	149,00	149,00		-9,7
	Priemer. cena	111,93		112,13	114,18	120,65	-5,4	-7,2
	Priem. očk. cena	111,31		113,79	114,99	120,83	0,7	x
Sur. výsek. slanina chrbtová bez kože	Min. cena	12,88	*1	*1	12,88	13,46	-4,3	-50,5
	Max. cena	30,31			55,00	55,00		10,0
	Priemer. cena	15,54			18,47	18,16	1,7	-39,6
	Priem. očk. cena	15,62			18,58	18,58	0,6	x
Bravč. masť domáca (kartón)	Min. cena	20,89	*1	*1	20,89	18,00	16,1	-16,7
	Max. cena	38,00			46,91	48,50	-3,3	-4,3
	Priemer. cena	24,95			29,45	21,01	40,2	-17,1
	Priem. očk. cena	24,95			29,46	21,01		x
Bravč. masť domáca 500 g (prepočet na kg)	Min. cena	34,96	*1	*1	34,96	35,00	-0,1	-2,9
	Max. cena	59,33			59,33	59,33		-6,5
	Priemer. cena	46,73			46,80	48,50	-3,5	18,6
	Priem. očk. cena	47,51			47,23	48,54	0,9	x
Údená lahôdka z karé	Min. cena	*1	*1	148,37	147,09	135,94	8,2	7,5
	Max. cena			165,00	165,00	175,27	-5,9	0,6
	Priemer. cena			150,96	150,73	150,21	0,3	4,0
	Priem. očk. cena			151,46	151,00	150,75	0,2	x
Údené stehno bez kosti	Min. cena	*1	-	*1	*1	96,64		
	Max. cena					141,99		
	Priemer. cena					115,10		
	Priem. očk. cena					115,10		
Údená krkovička s kosťou	Min. cena	*1	-	-	*1	82,02		
	Max. cena					95,00		
	Priemer. cena					85,31		
	Priem. očk. cena					85,38		
Údená rolka z pleca	Min. cena	*1	*1	91,09	78,56	75,89	3,5	-7,6
	Max. cena			109,00	109,00	109,00		-14,8
	Priemer. cena			100,86	80,18	81,70	-1,9	-18,3
	Priem. očk. cena			101,66	80,24	81,66	0,1	x
Údený bok	Min. cena	71,00	*1	79,00	71,00	69,76	1,8	13,1
	Max. cena	105,32		109,00	109,00	109,00		
	Priemer. cena	89,23		98,21	94,78	88,81	6,7	17,9
	Priem. očk. cena	88,60		98,60	94,78	88,90		x
Údená krkovička bez kosti	Min. cena	99,00	91,89	91,09	91,09	92,85	-1,9	-1,3
	Max. cena	135,00	120,00	137,17	137,17	135,45	1,3	1,6
	Priemer. cena	119,98	91,99	104,24	97,85	104,08	-6,0	-0,7
	Priem. očk. cena	118,74	91,99	105,05	98,05	104,34	0,2	x

Oblasť trhu: SKZ – západoslovenská oblasť (Bratislavský, Trnavský, Trenčiansky a Nitriansky kraj), SKS – stredoslovenská oblasť (Žilinský a Banskobystrický kraj), SKV – východoslovenská oblasť (Prešovský a Košický kraj)

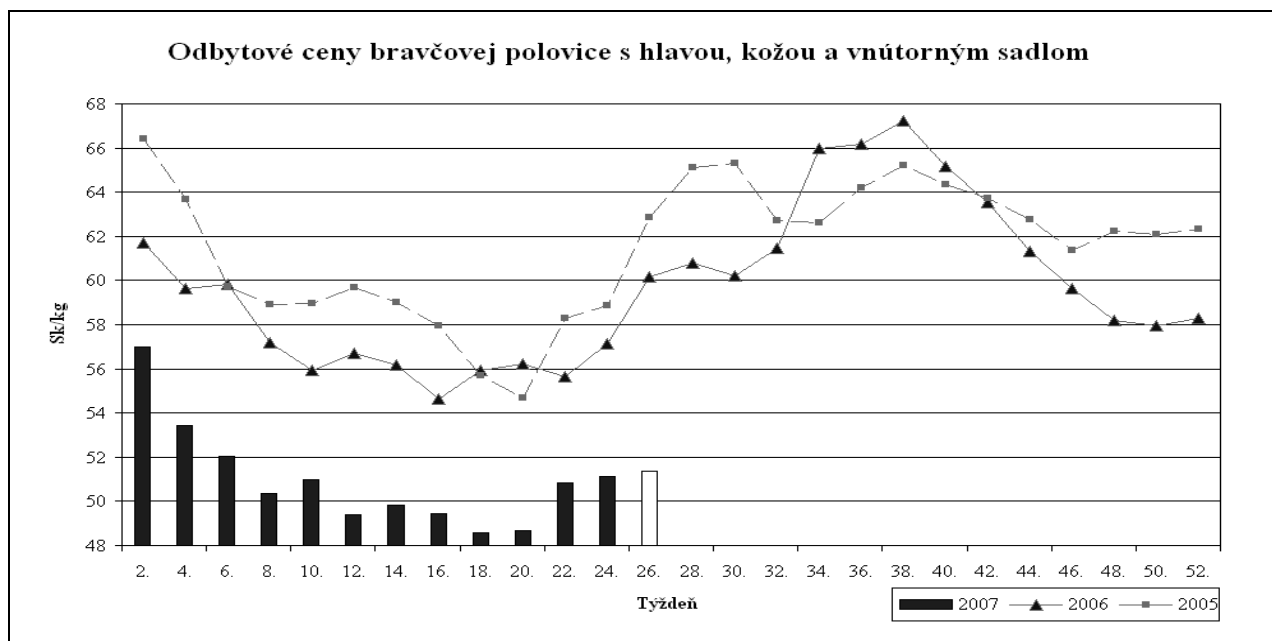
Vývoj odbytových cien mäsa a mäsových výrobkov

V sledovanom období (11. 6. - 17. 6. 2007) odbytové ceny v priemere posilnili pri mäse z býkov (+0,9 %), mäse z kráv (+0,7 %) a bravčovom mäse (+4,7 %). Ceny v priemere oslabili pri mäsových výrobkoch (-0,4 %) a pri údenom mäse (-0,3 %).

V priebehu 24. týždňa takmer v celom sortimente **mäsa z býkov** oproti predchádzajúcemu sledovanému obdobiu (22. týždeň) klesol predaj, okrem hovädzej štvrte prednej a zadnej. Odbyt sa výraznejšie znížil pri hovädzom prednom mäse s kosťou (cena oslabila o 0,7 % na 83,59 Sk/kg) a pri hovädzom zadnom mäse zo stehna bez kosti (+1,1 % na 173,01 Sk/kg). Oproti rovnakému obdobiu minulého roka sa

najviac zvýšila cena pri hovädzej sviečkovej (+12,6 %) a naopak, znížila pri hovädzej štvrti zadnej (-7,8 %).

V celom sortimente **mäsa z kráv** počas sledovaného obdobia výrazne klesol predaj. Najviac sa znížil odbyt hovädzej štvrte zadnej (cena oslabila o 0,3 % na 88,36 Sk/kg), hovädzej štvrte prednej (+6,1 % na 69,05 Sk/kg), hovädzieho predného mäsa s kosťou (-2,1 % na 65,80 Sk/kg) a hovädzej sviečkovej (+2,1 % na 455,58 Sk/kg). V porovnaní s 24. týždňom roku 2006 najviac vzrástla cena hovädzej nízkej roštenky (+12,0 %) a naopak, klesla pri hovädzej štvrti prednej (-16,9 %).



Počas 24. týždňa sme v sortimente **bravčového mäsa** zaznamenali najväčší pokles odbytu pri bravčovom stehne s kosťou a kolenom (cena posilnila až o 14,7 % na 75,02 Sk/kg) a pri bravčovom pleci bez kosti (+5,2 % na 81,- Sk/kg). V porovnaní s rovnakým obdobím minulého roka sú ceny bravčového mäsa oveľa nižšie, najviac pri bravčových poloviciach EUROREZ (-16,9 %).

V sledovanom období v sortimente **mäsových výrobkov** najvýraznejšie vzrástol odbyt salámy Nitran, ktorej cena oslabila o 8,5 % na 133,09 Sk/kg. Najvýraznejšie zníženie predaja sme zaznamenali pri slovenskej saláme (cena oslabila o 1,1 % na 47,58 Sk/kg), Čingovskej saláme (-1,7 % na 79,96 Sk/kg) a pri domácej bravčo-

vej masti balenej v kartóne (+40,2 % na 29,45 Sk/kg v dôsledku veľmi nízkej ceny v 22. týždni, a to 21,01 Sk/kg). V porovnaní s 24. týždňom 2006 sú ceny mäsových výrobkov nižšie, okrem domácej bravčovej masti balenej v 500-g spotrebiteľskom balení (+18,6 %). Najvýraznejšie klesla cena surovej výsekovej slaniny (-39,6 percenta).

V sortimente **údeného mäsa** došlo počas 24. týždňa k výraznému nárastu predaja pri údenej rolke z pleca, ktorej cena oslabila o 1,9 % na 80,18 Sk/kg. Oproti rovnakému obdobiu minulého roka sa odbytová cena najviac zvýšila pri údenom boku (+17,9 %) a naopak, znížila pri údenej rolke z pleca (-18,3%).

PPA-ATIS

Mesačné porovnanie odbytových cien kŕmnych zmesí pre ošípané

Ceny za máj 2007 sa zisťovali v dňoch 1. 6. - 8. 6. 2007

Ceny sú uvedené bez DPH a bez dopravy

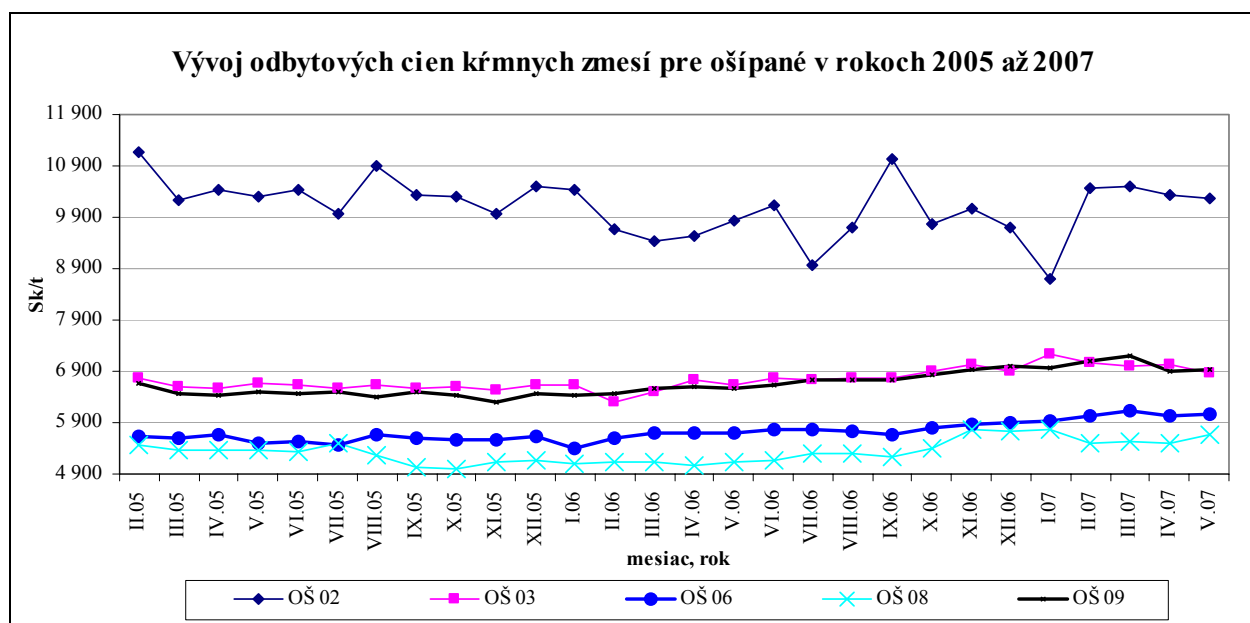
Názov produktu	Cena	Zso	Sso	Vso	SR spolu		Vývoj cien				
					Máj 2007	Apríl 2007	Máj 07 / April 07		Máj 07 / Máj 06		
					Sk/t	Sk/t	Sk/t	Sk/t	Sk/t	%	Sk/t
KZ pre OŠIPANÉ OŠ 02	Min.	8 490,-	8 300,-	7 680,-	7 680,-	6 560,-	1 120,-	17,1	2 220,-	40,7	
	Max.	15 351,-	15 100,-	11 500,-	15 351,-	15 150,-	201,-	1,3	1 751,-	12,9	
	Štartérová	Priem.	9 810,-	10 713,-	10 223,-	10 276,-	10 318,-	-42,-	-0,4	457,-	4,7
	Očak.	10 621,-	10 779,-	10 223,-	10 602,-	10 420,-	326,-	3,2	x	x	
	OŠ 03	Min.	6 020,-	6 250,-	5 897,-	5 897,-	6 020,-	-123,-	-2,0	1 057,-	21,8
Predvýkrm	Max.	8 654,-	13 611,-	8 067,-	13 611,-	13 611,-			1 456,-	12,0	
	Priem.	6 523,-	7 493,-	7 288,-	6 879,-	7 045,-	-167,-	-2,4	239,-	3,6	
	Očak.	6 224,-	7 505,-	7 288,-	6 697,-	6 869,-	-182,-	-2,6	x	x	
OŠ 06	Min.	5 400,-	5 300,-	4 652,-	4 652,-	4 652,-			712,-	18,1	
	Max.	7 142,-	13 040,-	7 089,-	13 040,-	13 040,-			-1 792,-	-12,1	
	Dokrm	Priem.	5 815,-	6 154,-	6 392,-	6 060,-	6 033,-	27,-	0,4	358,-	6,3
	Očak.	5 140,-	6 340,-	6 369,-	5 779,-	5 678,-	-280,-	-4,6	x	x	
OŠ 08	Min.	4 810,-	3 180,-	4 628,-	3 180,-	4 628,-	-1 448,-	-31,3	-1 185,-	-27,1	
	Max.	6 542,-	7 510,-	6 620,-	7 510,-	6 940,-	570,-	8,2	814,-	12,2	
	Prasné prasnice	Priem.	5 325,-	5 798,-	6 050,-	5 666,-	5 485,-	181,-	3,3	521,-	10,1
	Očak.	5 071,-	5 914,-	5 929,-	5 632,-	5 564,-	-34,-	-0,6	x	x	
OŠ 09	Min.	6 260,-	3 920,-	5 089,-	3 920,-	5 990,-	-2 070,-	-34,6	-1 465,-	-27,2	
	Max.	9 000,-	8 279,-	7 693,-	9 000,-	8 315,-	685,-	8,2	887,-	10,9	
	Dojčiace prasnice	Priem.	6 695,-	7 117,-	7 079,-	6 937,-	6 912,-	25,-	0,4	369,-	5,6
	Očak.	6 499,-	7 318,-	6 965,-	6 942,-	6 780,-	5,-	0,1	x	x	

Zdroj: Správa o trhu s obilninami a zemiakmi

 Vysvetlivky: **Zso** (Bratislavský, Trnavský, Trenčiansky a Nitriansky kraj), **Sso** (Žilinský a Banskobystrický kraj),

Vso (Košícký a Prešovský kraj), *1 (údaj nezverejňujeme, menej ako traja respondenti).

Vývoj priemernej očakávanej ceny je rozdiel priemernej očakávanej ceny a ceny zistennej v aktuálnom mesiaci.

Vývoj ostatných cien je rozdiel cien pred mesiacom, resp. rokom a cenou zistenou v aktuálnom mesiaci.


Komentár k odbytovým cenám kŕmnych zmesí od výrobcov

Ponuka, odbyt a dopyt v máji 2007

V máji bola ponuka všetkých sledovaných kŕmnych zmesí (KZ) o niečo vyššia ako dopyt.

Odbyt KZ od spracovateľov bol plynulý. **Dopyt** po KZ pre hovädzí dobytok mal na západnom Slovensku bežný rozsah. Na východnom a strednom Slovensku bol dopyt po kŕmnych zmesiach slabší.

Kŕmne zmesi pre ošípané

Odbytové ceny KZ pre ošípané sa v máji vyvíjali rôzne. Priemerná OC kŕmnej zmesi OŠ 08 sa zvýšila o 3,3 % (nárast o 181 Sk/t). Odbytová

cena kŕmnej zmesi OŠ 03, naopak, klesla o 2,4 % (-167 Sk/t).

Kŕmne zmesi pre hovädzí dobytok

Priemerné OC väčšiny sledovaných KZ pre hovädzí dobytok sa v máji 2007 oproti aprílu zvýšili. Najviac stúpla cena kŕmnych zmesí HD 05 až 09 (DKZ pre výkrm HD), a to o 3,3 % (203,- Sk/t). Priemerné odbytové ceny KZ pre HD boli v máji 2007 vyššie ako v máji minulého roka. V júni 2007 neočakávame výraznú zmenu OC kŕmnych zmesí.

PPA-ATIS

Mesačné porovnanie odbytových cien kŕmnych zmesí pre hovädzí dobytok

Ceny za máj 2007 sa zisťovali v dňoch 1. 6. - 8. 6. 2007

Ceny sú uvedené bez DPH a bez dopravy

Názov	Cena	Zso	Sso	Vso	SR spolu		Vývoj cien				
					Máj 2007	Apríl 2007	Máj 07 / Apríl 07		Máj 07 / Máj 06		
					Sk/t	Sk/t	Sk/t	%	Sk/t	%	
KZ pre HOVÄDZÍ DOBYTOK	HD 02 DKZ pre teľatá, štartér	Min.	*1	5 910,-	*1	5 050,-	5 050,-			680,-	15,6
		Max.		10 700,-		10 700,-	10 700,-			-2 200,-	-17,1
		Priem.		7 157,-		6 777,-	6 734,-	43,-	0,6	565,-	9,1
		Očak.		7 159,-		7 051,-	6 924,-	274,-	4,0	x	x
	HD 03, 04 DKZ pre mladý dobytok	Min.	*1	5 000,-	*1	4 820,-	4 820,-			456,-	10,4
		Max.		6 600,-		6 600,-	6 600,-			-1 499,-	-18,5
		Priem.		5 841,-		5 696,-	5 608,-	89,-	1,6	391,-	7,4
		Očak.		5 853,-		5 708,-	5 590,-	11,-	0,2	x	x
	HD 05 - 09 DKZ pre výkrm HD	Min.	-	*1	*1	4 607,-	4 607,-			721,-	18,6
		Max.				8 562,-	8 749,-	-187,-	-2,1	294,-	3,6
		Priem.				6 364,-	6 161,-	203,-	3,3	734,-	13,0
		Očak.				6 364,-	6 161,-			x	x
HD 10 - 14 DKZ pre dojnice	Min.	*1	4 900,-	4 790,-	4 790,-	4 790,-			870,-	22,2	
	Max.		7 700,-	7 760,-	7 760,-	7 790,-	-30,-	-0,4	980,-	14,5	
	Priem.		6 391,-	5 552,-	6 041,-	6 321,-	-280,-	-4,4	81,-	1,4	
	Očak.		6 456,-	5 552,-	6 146,-	6 333,-	105,-	1,7	x	x	

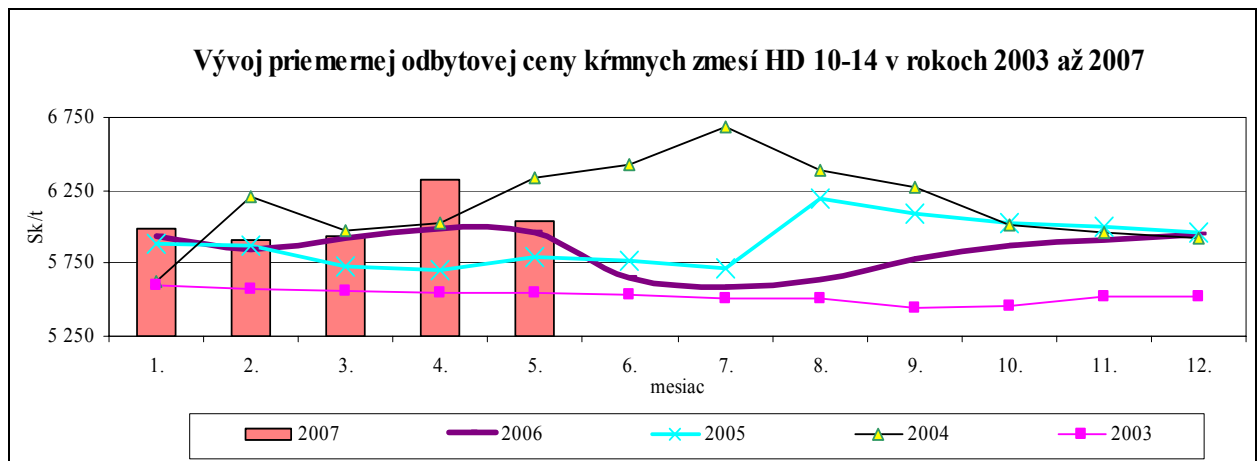
Zdroj: Správa o trhu s obilninami a zemiakmi

Vysvetlivky: **Zso** (Bratislavský, Trnavský, Trenčiansky a Nitriansky kraj), **Sso** (Žilinský a Banskobystrický kraj),

Vso (Košícký a Prešovský kraj), *1 (údaj nezverejňujeme, menej ako traja respondenti).

Vývoj priemernej očakávanej ceny je rozdiel priemernej očakávanej ceny a ceny zistennej v aktuálnom mesiaci.

Vývoj ostatných cien je rozdiel cien pred mesiacom, resp. rokom a cenou zistenou v aktuálnom mesiaci.

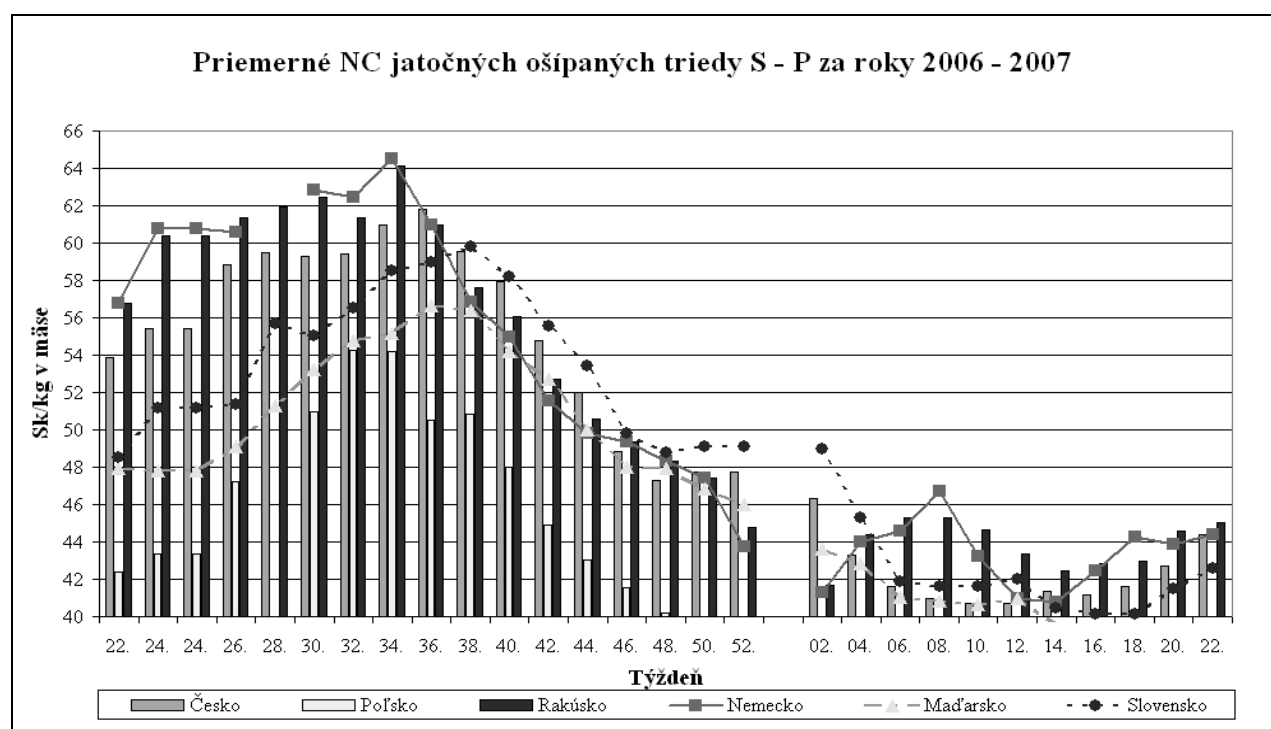


Porovnanie nákupných cien jatočných býkov – EUROP
EUR/100 kg jat. hm. bez DPH

Trieda	ČR	Nemecko	Maďarsko	Poľsko	Rakúsko	Slovensko
Týždeň	23.	23.	23.	23.	23.	23.
E	278,38	-	-	-	299,00	-
U	263,95	273,00	-	230,91	294,00	249,00
R	262,40	265,00	-	226,81	284,00	263,12
O	244,42	237,00	229,42	225,22	262,00	251,13
P	212,04	-	238,06	-	244,00	-
E-P	258,18	259,00	230,79	230,91	289,00	245,28
Vývoj*	-0,79	-3,00	2,50	-2,24 ^U	-2,00	-0,40
SKK/kg	88,79	89,07	79,37	79,41	99,39	84,36

Zdroj: IMDE - ZMP Berlín
Prepočet na SKK kurzom NBS k 11. 6. 2007 1 EUR = 34,391 SKK
** vývoj = porovnanie s 22. týždňom, ^U – porovnanie s tr. U, Poľsko – triedy U3, R3, O3, Nemecko – triedy U3, R3, O3*
Porovnanie nákupných cien jat. ošípaných – SEUROP
EUR/100 kg jat. hm. bez DPH

Trieda	ČR	Nemecko	Maďarsko	Poľsko	Rakúsko	Slovensko
Týždeň	23.	23.	23.	23.	23.	23.
S	136,23	-	118,55	119,41	139,00	129,20
E	134,83	138,00	118,46	116,29	131,00	128,27
U	127,15	127,00	114,76	110,45	110,00	122,95
R	118,67	-	109,18	104,34	93,00	115,76
O	107,90	-	101,87	96,62	101,00	108,83
P	93,69	-	95,84	95,75	0,00	120,84
S-P	132,19	134,00	116,25	111,64	133,00	126,84
Vývoj*	1,19	3,00	0,20	1,76	-	1,03
SKK/kg	45,46	46,08	39,98	38,39	45,74	43,62

Zdroj: IMDE - ZMP Berlín
Prepočet na SKK kurzom NBS k 11. 6. 2007 1 EUR = 34,391 SKK
vývoj = porovnanie s 22. týždňom

Zdroj: IMDE - ZMP Berlín Prepočet na SKK kurzom NBS k uvedenému týždňu

Nákupné ceny dobytka a ošípaných od producentů v ČR

Kč/kg j. hm. bez DPH

Druh	Trieda	24. týždeň			23. týždeň			Vývoj ceny 24. t./23. t.
		Cena	Priem. hm.*	Podiel**	Cena	Priem. hm.*	Podiel**	
Býky A	E	80,50	870	0,1	79,10	832	0,5	1,40
	U	76,38	767	12,2	75,00	725	9,0	1,38
	R	73,70	677	62,6	74,56	687	65,3	-0,86
	spolu	72,83	665	100,0	73,36	661	100,0	-0,53
Kravy D	R	59,82	653	38,5	60,12	661	39,0	-0,30
	O	53,24	550	34,1	53,74	557	35,6	-0,50
	spolu	54,08	560	100,0	54,96	578	100,0	-0,88
Jalovice E	R	60,09	574	52,3	60,50	566	47,7	-0,41
	O	56,49	483	37,5	56,11	479	41,3	0,38
	spolu	58,17	520	100,0	57,86	508	100,0	0,31
Ošípané	S	39,44	105	12,4	38,71	106	12,1	0,73
	E	39,19	110	56,1	38,31	110	56,5	0,88
	U	36,69	115	26,2	36,13	115	26,2	0,56
	spolu SEU	38,50	110	94,6	37,74	111	94,9	0,76
	spolu S-P	38,28	111	98,7	37,56	111	98,7	0,72

 Zdroj: TIS^{ČR} SZIF

Pozn.: * priemerná hmotnosť v kg živej hmotnosti, ** podiel jednotlivých tried na celkovom nákupe v %

Vývoj nákupných cien jatočných zvierat v ČR

V 24. týždni nákupná cena býkov spolu klesla o 0,53 Kč/kg j. hm. na 72,83 Kč/kg j. hm. (87,03 Sk/kg j. hm.). Cena kráv spolu sa znížila o 0,88 Kč/kg j. hm. na 54,08 Kč/kg j. hm. (64,63 Sk/kg j. hm.). Nákupná cena jalovic spolu posilnila o 0,31 Kč/kg j. hm. na 58,17 Kč/kg j. hm. (69,51 Sk/kg j. hm.).

Do tried SEU bolo zaradených 94,6 % ošípaných. Priemerná nákupná cena jatočných ošípaných v triedach S až P spolu sa zvýšila o 0,72 Kč/kg j. hm. na 38,28 Kč/kg j. hm. (45,74 Sk/kg j. hm.). Priemerná cena najviac posilnila v triede E o 0,88 Kč/kg j. hm. na 39,19 Kč/kg j. hm. (46,83 Sk/kg j. hm.).

PPA-ATIS

Priemerné odbytové ceny vybraných druhov mäsa v ČR k 13. 6. 2007

Kč/kg bez DPH

Názov produktu	Stredné Čechy	Severovýchod	Severozápad	Juhozápad	Juhovýchod	Stredná Morava	Ostravsko	ČR
Hov. štvrť predná	*	*	*	*	75,01	*	*	76,71
Vývoj od 27. 5.	-	-	-	-	-	-	-	-6,54
Hov. štvrť zadná	*	83,48	*	*	94,59	*	*	88,43
Vývoj od 27. 5.	-	-0,80	-	-	3,33	-	-	-0,84
Hov. predné bez kosti	95,46	81,32	110,29	95,24	96,57	*	*	91,35
Vývoj od 27. 5.	-12,80	-0,04	3,55	0,23	1,22	-	-	-1,94
Hov. zadné bez kosti	121,66	126,03	129,34	124,56	130,30	*	*	125,93
Vývoj od 27. 5.	1,25	5,91	-7,95	1,21	1,35	-	-	1,64
Hov. predné s kosťou	57,60	57,22	57,21	51,15	60,39	*	*	55,68
Vývoj od 27. 5.	-1,55	1,85	0,97	-3,34	-5,80	-	-	-0,89
Hov. sviečková	503,39	480,04	438,90	458,12	411,95	*	*	462,74
Vývoj od 27. 5.	12,29	42,43	18,19	13,10	-25,77	-	-	14,53
Nízka roštenka	147,06	171,05	155,80	156,83	149,81	*	*	157,95
Vývoj od 27. 5.	5,24	16,70	5,18	-0,17	-3,43	-	-	4,50

 Zdroj: TIS^{ČR} SZIF

* menej ako 3 údaje

Kurz NBS k 13. 6. 2007 1 CZK = 1,203 SKK

Stredné Čechy – Praha, Stredočeský kraj; Severovýchod – Liberecký, Královohradecký, Pardubický kraj; Severozápad – Ústecký, Karlovarský kraj; Juhozápad – Plzeňský, Budejovický kraj; Juhovýchod – Jihlavský, Brněnský kraj; Stredná Morava – Olomoucký, Zlínský kraj; Ostravsko – Ostravský kraj

Priemerné odbytové ceny vybraných druhov mäsa v ČR k 13. 6. 2007 *Kč/kg bez DPH*

Názov produktu	Stredné Čechy	Severo-východ	Severo-západ	Juho-západ	Juho-východ	Stredná Morava	Ostravsko	ČR
Bravč. polovica s hl. a sadlom	44,41	44,93	41,82	45,97	44,27	*	42,17	44,02
<i>Vývoj od 27. 5.</i>	<i>2,00</i>	<i>2,15</i>	<i>-</i>	<i>1,61</i>	<i>2,40</i>	<i>-</i>	<i>2,34</i>	<i>2,33</i>
Bravč. polovica s hl. bez sadla	*	*	*	48,65	*	*	*	54,17
<i>Vývoj od 27. 5.</i>	<i>-</i>	<i>-</i>	<i>-</i>	<i>3,24</i>	<i>-</i>	<i>-</i>	<i>-</i>	<i>8,58</i>
Bravč. polovica bez hl. (kostry)	48,27	55,45	*	50,06	49,33	*	*	49,77
<i>Vývoj od 27. 5.</i>	<i>0,97</i>	<i>-0,62</i>	<i>-</i>	<i>1,13</i>	<i>-0,17</i>	<i>-</i>	<i>-</i>	<i>-1,09</i>
Bravčový predok	51,73	49,23	55,60	49,27	*	*	*	51,93
<i>Vývoj od 27. 5.</i>	<i>2,10</i>	<i>-2,72</i>	<i>2,93</i>	<i>1,19</i>	<i>-</i>	<i>-</i>	<i>-</i>	<i>1,70</i>
Bravčové stehno s kosťou	58,25	59,85	67,90	58,15	66,26	*	*	59,11
<i>Vývoj od 27. 5.</i>	<i>0,59</i>	<i>-2,34</i>	<i>-4,74</i>	<i>1,09</i>	<i>-4,12</i>	<i>-</i>	<i>-</i>	<i>-1,33</i>
Bravčové karé	85,23	84,89	88,84	80,57	81,50	*	*	83,03
<i>Vývoj od 27. 5.</i>	<i>-2,30</i>	<i>2,41</i>	<i>-0,03</i>	<i>1,59</i>	<i>1,42</i>	<i>-</i>	<i>-</i>	<i>1,66</i>
Bravčová krkovička	75,48	74,82	76,19	78,73	69,66	*	*	74,93
<i>Vývoj od 27. 5.</i>	<i>6,81</i>	<i>2,77</i>	<i>-7,99</i>	<i>10,40</i>	<i>0,37</i>	<i>-</i>	<i>-</i>	<i>5,99</i>
Bravčový bôčik	53,44	49,94	54,13	42,42	42,53	*	*	46,69
<i>Vývoj od 27. 5.</i>	<i>2,01</i>	<i>3,72</i>	<i>-4,38</i>	<i>0,53</i>	<i>0,86</i>	<i>-</i>	<i>-</i>	<i>1,85</i>
Bravčové stehno bez kosti	84,16	87,64	93,64	85,00	86,40	*	*	85,96
<i>Vývoj od 27. 5.</i>	<i>4,35</i>	<i>5,43</i>	<i>-14,49</i>	<i>-0,68</i>	<i>0,82</i>	<i>-</i>	<i>-</i>	<i>1,13</i>
Bravčové plece bez kosti	75,93	59,73	73,88	78,36	70,95	*	*	65,83
<i>Vývoj od 27. 5.</i>	<i>0,31</i>	<i>-0,61</i>	<i>-5,64</i>	<i>7,35</i>	<i>-2,73</i>	<i>-</i>	<i>-</i>	<i>-1,50</i>
Špekáčky	49,71	37,88	45,74	46,42	57,04	44,70	42,13	45,66
<i>Vývoj od 27. 5.</i>	<i>1,33</i>	<i>-11,30</i>	<i>-1,64</i>	<i>2,59</i>	<i>2,70</i>	<i>-11,27</i>	<i>-0,32</i>	<i>-1,34</i>
Jemné párky	69,15	46,96	47,40	53,64	42,78	49,17	45,33	52,02
<i>Vývoj od 27. 5.</i>	<i>7,46</i>	<i>-2,90</i>	<i>-1,37</i>	<i>2,61</i>	<i>-6,74</i>	<i>-3,26</i>	<i>-0,53</i>	<i>0,51</i>
Párky obyčajné	41,84	43,47	41,46	37,10	33,01	42,93	38,73	38,57
<i>Vývoj od 27. 5.</i>	<i>-8,99</i>	<i>-0,70</i>	<i>-5,11</i>	<i>-2,85</i>	<i>-1,74</i>	<i>0,59</i>	<i>6,94</i>	<i>-0,29</i>
Slovenská saláma	32,99	40,90	38,50	49,71	36,15	36,26	*	37,13
<i>Vývoj od 27. 5.</i>	<i>-4,53</i>	<i>1,22</i>	<i>2,27</i>	<i>9,92</i>	<i>0,51</i>	<i>-</i>	<i>-</i>	<i>3,41</i>
Gothajská saláma	53,95	41,82	39,24	49,60	48,12	35,78	*	44,62
<i>Vývoj od 27. 5.</i>	<i>-3,18</i>	<i>1,54</i>	<i>4,79</i>	<i>-2,38</i>	<i>-1,16</i>	<i>1,33</i>	<i>-</i>	<i>1,82</i>
Šunková saláma	82,74	86,52	68,63	83,75	72,08	73,97	83,64	76,83
<i>Vývoj od 27. 5.</i>	<i>12,09</i>	<i>3,42</i>	<i>-9,42</i>	<i>7,60</i>	<i>-0,77</i>	<i>-13,52</i>	<i>-0,24</i>	<i>-1,55</i>
Turistická trvanlivá saláma	85,00	81,31	83,71	83,40	87,04	*	*	84,69
<i>Vývoj od 27. 5.</i>	<i>-1,04</i>	<i>-0,17</i>	<i>0,98</i>	<i>0,23</i>	<i>-4,10</i>	<i>-</i>	<i>-</i>	<i>-1,98</i>
Vysočina	85,17	83,55	81,96	77,80	90,74	85,87	83,93	85,43
<i>Vývoj od 27. 5.</i>	<i>4,85</i>	<i>1,36</i>	<i>1,99</i>	<i>-7,28</i>	<i>-1,91</i>	<i>-4,93</i>	<i>1,03</i>	<i>-1,11</i>
Selská saláma	77,11	69,31	*	80,36	87,03	81,37	*	79,47
<i>Vývoj od 27. 5.</i>	<i>3,64</i>	<i>-12,78</i>	<i>-</i>	<i>0,87</i>	<i>2,26</i>	<i>-</i>	<i>-</i>	<i>-1,70</i>
Poličan	103,72	115,97	123,19	114,38	128,72	127,76	*	122,18
<i>Vývoj od 27. 5.</i>	<i>-10,74</i>	<i>1,30</i>	<i>-3,33</i>	<i>4,83</i>	<i>-0,86</i>	<i>-6,58</i>	<i>-</i>	<i>-0,11</i>
Debrecínska pečeň	105,56	117,08	119,28	125,36	118,54	101,36	*	106,85
<i>Vývoj od 27. 5.</i>	<i>-3,09</i>	<i>-8,12</i>	<i>-4,24</i>	<i>4,78</i>	<i>-2,32</i>	<i>1,28</i>	<i>-</i>	<i>-0,61</i>
Anglická slanina	83,75	81,64	67,18	91,97	86,33	104,37	83,51	86,30
<i>Vývoj od 27. 5.</i>	<i>4,03</i>	<i>3,53</i>	<i>4,02</i>	<i>2,37</i>	<i>-3,92</i>	<i>13,07</i>	<i>-1,10</i>	<i>3,21</i>
Údená rolka z pleca	68,19	73,39	51,30	77,68	76,36	82,24	67,11	63,23
<i>Vývoj od 27. 5.</i>	<i>-2,65</i>	<i>0,86</i>	<i>-42,45</i>	<i>9,36</i>	<i>-1,46</i>	<i>-5,72</i>	<i>-6,19</i>	<i>-14,23</i>
Dusená šunka	81,78	105,75	101,48	91,11	93,14	100,70	107,11	94,79
<i>Vývoj od 27. 5.</i>	<i>-14,03</i>	<i>1,78</i>	<i>0,10</i>	<i>-2,16</i>	<i>0,69</i>	<i>-8,74</i>	<i>-5,39</i>	<i>-5,36</i>

 Zdroj: TIS^{ČR} SZIF * menej ako 3 údaje

Kurz NBS k 13. 6. 2007 1 CZK = 1,203 SKK

Prehľad cien jatočných zvierat v EÚ
EUR/100 kg jat. hm., vychl.

V týždni do:	Býky A (do 2 rokov) R3			Sk/kg j. hm.	Býky B (nad 2 roky) R3			Sk/kg j. hm.
	18. 6. 2006	10. 6. 2007	17. 6. 2007	17. 6. 2007	18. 6. 2006	10. 6. 2007	17. 6. 2007	17. 6. 2007
Belgicko	272,280	249,030	247,650	84,66	-	-	-	-
Bulharsko	-	-	-	-	-	-	-	-
Česká republika	278,488	263,065	252,703	86,39	266,311	247,705	245,023	83,76
Dánsko	329,722	302,125	294,907	100,81	-	195,777	-	-
Nemecko	305,840	270,560	266,420	91,08	281,920	247,810	248,440	84,93
Estónsko	247,722	-	-	-	-	-	-	-
Grécko	390,300	402,600	402,600	137,63	-	-	-	-
Španielsko	322,081	309,084	307,686	105,18	-	-	-	-
Francúzsko	330,000	268,000	264,000	90,25	268,000	238,000	237,000	81,02
Írsko (voly R3)	294,130	278,810	278,670	95,26	252,200	245,900	246,750	84,35
Taliansko	361,390	328,370	328,370	112,25	-	-	-	-
Cyprus	-	-	-	-	-	-	-	-
Lotyšsko	162,343	162,256	174,986	59,82	-	-	-	-
Litva	235,227	191,274	194,836	66,60	241,372	190,790	192,244	65,72
Luxembursko	327,710	272,150	279,300	95,48	-	-	-	-
Maďarsko	-	-	236,858	80,97	-	-	-	-
Malta	347,775	358,258	358,258	122,47	-	-	-	-
Holandsko	290,600	270,770	275,270	94,10	-	-	-	-
Rakúsko	310,980	289,060	284,660	97,31	283,300	263,160	256,920	87,83
Poľsko	240,516	231,411	229,416	78,43	240,809	228,549	224,519	76,75
Portugalsko	346,900	349,300	349,000	119,31	-	-	-	-
Rumunsko	-	194,538	190,700	65,19	-	198,820	165,519	56,58
Slovinsko	293,081	275,820	276,440	94,50	288,389	276,030	270,470	92,46
Slovensko	260,945	242,493	249,047	85,14	177,877	244,478	247,908	84,75
Fínsko	303,240	309,050	318,540	108,89	-	-	-	-
Švédsko	281,739	268,057	269,960	92,29	270,392	264,198	257,293	87,96
Veľká Británia	295,586	282,676	283,980	97,08	-	-	-	-
EÚ, váž. priemer	317,333	288,142	286,013	97,77	265,104	238,954	234,457	80,15

V týždni do:	Kravy O3			Sk/kg j. hm.	Jalovice R3			Sk/kg j. hm.
	18. 6. 2006	10. 6. 2007	17. 6. 2007	17. 6. 2007	18. 6. 2006	10. 6. 2007	17. 6. 2007	17. 6. 2007
Belgicko	239,570	222,050	220,370	75,33	262,000	243,500	243,500	83,24
Bulharsko	-	167,418	-	-	-	-	-	-
Česká republika	186,470	187,672	183,513	62,73	218,837	214,906	214,513	73,33
Dánsko	251,651	228,272	229,103	78,32	322,345	315,956	315,319	107,79
Nemecko	254,680	232,630	230,080	78,65	292,200	281,160	280,480	95,88
Estónsko	157,159	132,936	133,000	45,47	-	215,127	-	-
Grécko	169,780	175,400	175,400	59,96	363,000	392,710	392,710	134,25
Španielsko	175,104	191,474	184,246	62,98	331,836	341,148	332,120	113,54
Francúzsko	290,000	260,000	258,000	88,20	358,000	328,000	327,000	111,78
Írsko	234,650	226,340	229,400	78,42	293,420	282,540	281,740	96,31
Taliansko	228,520	216,790	216,790	74,11	407,450	385,180	385,180	131,67
Cyprus	-	-	-	-	-	-	-	-
Lotyšsko	134,328	136,554	136,327	46,60	-	-	-	-
Litva	173,251	153,820	155,613	53,20	180,639	180,407	182,976	62,55
Luxembursko	257,450	236,080	242,450	82,88	331,140	319,580	316,540	108,21
Maďarsko	186,948	196,020	193,947	66,30	232,624	-	262,688	89,80
Malta	-	-	-	-	-	-	-	-
Holandsko	250,840	236,570	236,460	80,83	-	240,020	251,020	85,81
Rakúsko	223,040	210,610	212,970	72,80	279,210	271,570	272,440	93,13
Poľsko	192,457	189,966	187,338	64,04	202,295	202,139	204,131	69,78
Portugalsko	178,800	197,300	192,000	65,64	-	-	-	-
Rumunsko	-	154,162	144,944	49,55	-	-	-	-
Slovinsko	149,002	166,660	149,650	51,16	272,605	262,190	254,030	86,84
Slovensko	174,126	184,688	189,262	64,70	201,320	209,591	200,774	68,63
Fínsko	180,930	197,810	194,760	66,58	-	272,610	295,420	100,99
Švédsko	246,400	234,831	232,915	79,62	273,742	269,128	260,380	89,01
Veľká Británia	241,636	210,205	211,507	72,30	304,113	296,301	300,683	102,79
EÚ, váž. priemer	250,493	227,479	225,170	76,97	320,682	311,930	310,479	106,14

Zdroj údajov: Európska komisia

Prepočet kurzom NBS k 18. 6. 2007 1 EUR = 34,185 SKK

Poznámka: Cena je fco bitúnok.. Od 1. 1. 2007 sú k cenám HD za SR pripočítavané paušálne dopravné náklady vo výške 85,58 Sk/100 kg.

Prehľad cien jatočných zvierat v EÚ

EUR / 100 kg jat. hm., vychl.

V týždni do:	Ošípané - tr. E			Sk/kg j. hm.	Odstavčatá*			Sk/ks
	11. 6. 2006	3. 6. 2007	10. 6. 2007		11. 6. 2006	3. 6. 2007	10. 6. 2007	
Belgicko	254,200	129,100	129,100	44,40	48,000	33,500	34,000	1 169,29
Bulharsko	-	169,750	169,240	58,20	-	-	-	-
Česká republika	147,470	134,030	134,970	46,42	43,430	40,700	37,270	1 281,75
Dánsko	132,470	113,830	113,860	39,16	43,980	38,930	40,010	1 375,98
Nemecko	162,410	138,320	140,740	48,40	54,900	41,100	40,000	1 375,64
Estónsko	139,190	137,270	136,450	46,93	33,370	35,520	36,440	1 253,21
Grécko	191,750	150,040	150,910	51,90	-	-	-	-
Španielsko	169,530	148,230	153,030	52,63	39,130	26,330	25,460	875,59
Francúzsko	143,000	132,000	135,000	46,43	37,200	37,400	37,400	1 286,22
Írsko	139,900	128,980	128,910	44,33	-	-	-	-
Taliansko	150,020	126,890	127,100	43,71	62,610	57,160	55,100	1 894,94
Cyprus	200,000	126,980	126,890	43,64	-	-	-	-
Lotyšsko	152,050	146,100	145,140	49,92	-	-	-	-
Litva	147,090	142,260	134,620	46,30	-	-	-	-
Luxembursko	162,300	138,000	140,900	48,46	37,050	34,110	33,370	1 147,63
Maďarsko	137,040	126,400	126,250	43,42	39,840	29,060	43,590	1 499,10
Malta	160,730	148,710	148,710	51,14	55,320	55,320	55,320	1 902,51
Holandsko	144,410	123,450	125,420	43,13	37,500	24,000	24,250	833,98
Rakúsko	157,770	135,300	135,490	46,60	-	-	-	-
Poľsko	123,060	117,450	119,070	40,95	27,350	19,640	19,190	659,96
Portugalsko	175,000	154,000	159,000	54,68	46,000	34,000	34,000	1 169,29
Rumunsko	-	140,970	141,320	48,60	-	-	-	-
Slovinsko	138,700	132,480	132,850	45,69	-	-	-	-
Slovensko	137,920	131,960	132,960	45,73	51,810	54,730	41,290	1 420,00
Fínsko	131,120	136,160	135,450	46,58	48,680	48,970	49,110	1 688,94
Švédsko	132,920	138,660	138,050	47,48	57,120	57,490	56,510	1 943,44
Veľká Británia	145,870	155,700	156,490	53,82	49,650	51,070	51,100	1 757,38
EÚ, váž. priemer	149,770	133,370	135,230	46,51	42,660	34,810	33,860	1 164,48
= % zo zákl. ceny	99,2	88,4	89,6					
Zákl. cena od:		1.7.1994	1.7.1995					
		156,98	150,939	51,91				

V týždni do:	Ľahké jahňatá			Sk/kg j. hm.	Ťažké jahňatá			Sk/kg j. hm.
	11. 6. 2006	3. 6. 2007	10. 6. 2007		11. 6. 2006	3. 6. 2007	10. 6. 2007	
Belgicko	-	-	-	-	421,310	439,000	432,710	148,81
Nemecko	-	-	-	-	431,300	410,540	407,640	140,19
Grécko	537,230	479,800	480,370	165,20	-	-	-	-
Španielsko	500,180	505,290	503,240	173,07	423,750	420,440	414,110	142,42
Francúzsko	-	-	-	-	525,000	503,000	492,000	169,20
Írsko	-	-	-	-	376,450	351,090	344,470	118,47
Taliansko	673,710	659,990	663,990	228,35	-	-	-	-
Cyprus	565,220	452,670	452,600	155,65	-	-	-	-
Maďarsko	478,050	396,180	420,320	144,55	-	-	-	-
Holandsko	-	-	-	-	411,720	399,680	400,750	137,82
Rakúsko	-	-	-	-	465,000	464,000	464,000	159,57
Poľsko	-	-	-	-	316,710	298,260	298,260	102,57
Portugalsko	385,000	360,000	356,000	122,43	-	-	-	-
Slovinsko	-	405,000	425,730	146,41	-	-	-	-
Slovensko	-	366,750	333,330	114,64	-	-	-	-
Švédsko	-	-	-	-	382,670	398,700	392,280	134,91
Veľká Británia	-	-	-	-	468,230	392,600	394,550	135,69
EÚ, váž. priemer	521,883	504,450	504,900	173,64	460,494	415,380	412,550	141,88

Zdroj: Európska komisia * EUR/k

Prepočet kurzom NBS k 11. 6. 2007 1 EUR = 34,391 SKK

Poznámka: Cena je fco bitúnok. Od 1. 1. 2007 sú k cenám ošípaných za SR pripočítavané paušálne dopravné náklady vo výške 62,07 Sk/100 kg a od 11. 9. 2006 k cenám jahňat za SR vo výške 157,19 Sk/100 kg.

Producentenské ceny jatočných zvierat v Chorvátsku

EUR/100 kg ž. hm. bez DPH

Druh zvierat'a	24. t. 2006	22. t. 207	24. t. 2007	Vývoj 24.07/22.07	Vývoj 2007/2006	Prepočet na SKK
1. Ošípané	138,31	110,67	112,58	1,7	-18,6	38,49
2. Odstavčatá*	2,15	1,66	1,63	-1,8	-24,2	55,72
3. Býky	177,06	167,24	166,83	-0,2	-5,8	57,03
4. Kravy	83,29	77,70	74,55	-4,1	-10,5	25,48
5. Jalovice	160,10	149,25	147,34	-1,3	-8,0	50,37

Zdroj: International Market Data Exchange (IMDe) – ZMP Berlín

Kurz EUR k 18. 6. 2007 1 EUR = 34,185 SKK

Pozn: * ceny v EUR/kg ž. hm., vývoj – v %

Špecifikácia pre Chorvátsko:

1. Živá hmotnosť: 80 – 119,5 kg, výťažnosť: 4. Trieda kvality B, výťažnosť: 52 %, prepoč. 79,5 %, prepoč. koef. 1,258; koef. 1,923;
2. Živá hmotnosť: 25 kg; 5. Trieda kvality B, výťažnosť: 55 %, prepoč. koef. 1,818.
3. Trieda kvality A, výťažnosť: 57 %, prepoč. koef. 1,754;

Dynamický nárast exportu hovädzieho mäsa z Brazílie

Počas prvých štyroch mesiacov tohto roka Brazília vyviezla do Ruska viac ako 150 tis. ton čerstvého, chladeného aj mrazeného hovädzieho mäsa, čo je o 118 % viac ako v rovnakom období minulého roka.

Brazílsky export hovädzieho mäsa do Ruska

sa postupne zvyšoval počas posledných troch rokov, čo je dôsledkom rastúceho dopytu a nedostatku hovädzieho mäsa na domácom trhu. V období mesiacov január až apríl 2002 vývoz tohto druhu mäsa z Brazílie do Ruska nedosiahol ani 3,5 tis. t.

FAMMU/FAPA

Nové nariadenia v sektore jatočných zvierat a mäsa

Nariadenie vlády SR č. 266/2007 zo 6. júna 2007, o podmienkach poskytovania podpory v poľnohospodárstve formou doplnkovej národnej priamej platby na veľké dobytčie jednotky.

Rozhodnutie Komisie zo 7. júna 2007, ktoré sa týka financovania výdavkov na informatickú pomoc a komunikačné činnosti v oblasti zdravia a dobrých životných podmienok zvierat na rok 2007.

Rozhodnutie Komisie z 11. júna 2007, ktorým sa mení a zároveň dopĺňa rozhodnutie 2007/31/ES, ktorým sa ustanovujú prechodné opatrenia, pokiaľ ide o zásielky určitých výrobkov sektora mäsa a mlieka, na ktoré sa vzťahuje nariadenie Európskeho Parlamentu a Rady (ES) číslo 853/2004, z Bulharska do iných členských štátov.

Rozhodnutie Komisie z 11. júna 2007, ktorým sa mení rozhodnutie 93/52/EHS, pokiaľ ide o úradné vyhlásenie Rumunska ako oblasti

bez výskytu brucelózy, a ďalej rozhodnutie číslo 2003/467/ES, pokiaľ ide o úradné vyhlásenie Slovinska bez výskytu brucelózy hovädzieho dobytku.

Rozhodnutie Komisie z 12. júna 2007, o zosúladenom monitorovaní antibakteriálnej rezistencie baktérie Salmonella pri hydine a tiež pri ošípaných.

Nariadenie Komisie (ES) č. 654/2007 z 13. júna 2007, o vydávaní dovozných certifikátov pre čerstvé alebo chladené hovädzie a teľacie mäso vysokej kvality.

Nariadenie Komisie (ES) č. 659/2007 zo 14. júna 2007, o otvorení a ustanovení správy colných kvót na dovoz býkov, kráv a jalovic určitých alpských a horských plemien iných ako určených na porážku.

Nariadenie Komisie (ES) č. 684/2007 z 19. júna 2007, ktorým sa vydávajú vývozné náhrady za bravčové mäso.

Zbierka zákonov SR, Úradný vestník EÚ

Konečná definícia pre teľacie mäso

Ministri poľnohospodárstva členských krajín Európskej únie sa dňa 11. júna 2007 dohodli na zjednotení definície pre teľacie mäso. Rada EÚ pre poľnohospodárstvo akceptovala návrh Európskej komisie (EK), podľa ktorého sa bude vyžadovať, aby sa v celej Únii používalo pevne stanovené označenie, spolu s uvedením vekovej kategórie zvierat pri zabití. Pre predaj tohto mäsa sa tak vytvárajú dve kategórie – pre mäso zo zvierat do 8 mesiacov sa bude používať označenie teľacie mäso, zatiaľ čo v kategórii 8 až 12 mesiacov bude platiť označenie mäso z mladého hovädzieho dobytká.

Medzi jednotlivými členskými štátmi existujú v súčasnosti rozdiely v oblasti produkcie a predaja mäsa z hovädzieho dobytká vo veku do 12 mesiacov, ako aj v jeho charakteristikách pri zabití. Rozlišujú sa pritom dva druhy chovu. V prvom, ktorý je rozšírený vo väčšine členských krajín, je základom potravy zvierat najmä mlieko a mliečne výrobky a zvieratá idú na bitúnok mladšie ako 8 mesiacov. V druhom sa na ich kŕmenie používajú takmer výlučne

obilniny a pri zabití majú zvieratá minimálne 10 mesiacov. Tento systém sa využíva najmä v Holandsku, Španielsku a v Dánsku.

Na európskom trhu sa pritom mäso zo zvierat chovaných v odlišných systémoch predáva pod jednotným označením teľacie, a to bez toho, aby sa uvádzal druh krmiva či vek zvieratá pri zabití. Podľa EK by mohol tento systém viesť k vytvoreniu podmienok nekalej hospodárskej súťaže. Okrem toho sa zistili rozdiely pri cene mäsa z teľat chovaných v jednotlivých chovných systémoch, a to vo výške 2 – 2,50 EUR na kilogram (68,78 – 85,98 Sk/kg). Komisia tiež tvrdí, že doterajší systém zavádza konzumentov, ktorí nedostávajú informácie o skutočných charakteristikách kupovaného mäsa.

V EÚ sa vyprodukuje približne 800 tis. t teľacieho mäsa ročne. Najväčšími producentmi sú Francúzsko (30 % z celkového množstva), Holandsko (26 %) a Taliansko (18 %). Francúzi a Taliani sú pritom najväčšími konzumentmi teľacieho mäsa, keď na nich pripadá až 70 % celoeurópskej spotreby. RN

Počet ošípaných v ČR mierne klesol

Podľa posledných údajov českého ministerstva poľnohospodárstva sa k 1. aprílu 2007 v Českej republike chovalo 2,83 mil. ks ošípaných, čo predstavuje pokles o 0,4 % oproti rovnakému obdobiu minulého roka.

Počet odstavčiat sa takmer nezmenil, medziročne vzrástol o 0,1 %.

Naopak, počet jatočných ošípaných a mladých prasníc sa výrazne zvýšil, a to o 4,0 %.

Klesajúci trend produkcie bravčového mäsa v ČR od roku 2003, ktorý sa však v prvom štvrtroku tohto roka zastavil, keď sa počet oší-

paných dodaných na bitúnky zvýšil o 3,0 % oproti rovnakému obdobiu 2006.

Import bravčového mäsa v období január až apríl 2007 sa však medziročne zvýšil o 15 %. Nemecko zostáva stále najväčším dodávateľom bravčového mäsa, nasledované Rakúskom. Aj Poľsko sa tiež snaží preraziť na českom trhu po tom, ako Rusko zakázalo dovoz poľského mäsa.

Aj export bravčového mäsa z ČR sa zvýšil, a to o 20,0 %, pričom dosiahol 8,6 tis. t.

AgE Londýn

Počty hospodárskych zvierat v Rusku

Podľa ruského štatistického úradu sa k 1. aprílu 2007 v Rusku chovalo 22,2 mil. ks hovädzieho dobytká, čo je o 0,2 % menej ako pred rokom. Od začiatku roka sa však počet ks hovädzieho dobytká zvýšil o 5,7 %. V období

január až marec počet oviec a kôz vzrástol o 7,3 % na 20,5 mil. ks. V prvom štvrtroku tohto roka sa počet ošípaných zvýšil o 15,6 % na 16,5 mil. ks v porovnaní s prvým kvartálom 2006. FAMMU/FAPA

Vydavateľ:
PPA - ATIS
Trenčianska 55
821 09 Bratislava
ISSN 1336-4383

Redakcia:
Ing. Jana Hybská,
Ing. Vasil Gvozdiak
Telef.: 02/58243262
Fax: 02/53418151
e-mail: atis@apa.sk

©Rozmnožovanie a využívanie informácií je možné len po písomnej dohode s ATIS.

Všetky trhové informácie sú spracované s najväčšou starostlivosťou. Informácie obsiahnuté v tomto materiáli sa zakladajú na informačných zdrojoch, o ktorých sme presvedčení, že sú hodnoverné. Za správnosť a úplnosť uvádzaných informácií sa PPA – ATIS nezaručuje, ako aj nezodpovedá za žiadne škody vzniknuté na základe ich využívania.

Grafy nákupných cien

