



Vydavateľ: PPA – ATIS
Trenčianska 55
821 09 Bratislava

Telefón: 02 / 58 243 262
Fax: 02 / 53 418 151
e-mail: atis@apa.sk

ATIS na INTERNETE
<http://www.apa.sk>

V tomto čísle:

1.	- Padla nákupná cena jatočných býkov
2.	- Nákupné ceny jatočného dobytká – klasifikácia SEUROP
5.	- Nákupné ceny jatočných ošípaných – klasifikácia SEUROP
7.	- Prehľad nákupu ošípaných za 12. týždeň - Prehľad nákupu hovädzieho dobytká za 12. týždeň
8.	- Odbytové ceny spracovateľov mäsa a mäsových výrobkov
11.	- Vývoj odbytových cien mäsa a mäsových výrobkov
12.	- Porovnanie nákupných cien jatočných býkov – EUROP - Porovnanie nákupných cien jatočných ošípaných – SEUROP
13.	- Producentské ceny jatočných zvierat v Chorvátsku, - Nové nariadenia v sektore jatočných zvierat a mäsa
14.	- Tržní informační systém České republiky
16.	- Prehľad cien jatočných zvierat v EÚ
18.	- Blokáda rakúskych hraníc českými poľnohospodármi - Závislosť cien bravčového mäsa od vývoja exportu a eura voči doláru
19.	- Malovýrobný charakter rakúskej živočišnej produkcie
20.	- Grafy nákupných cien

Vývoj priemerných NC:

Býky E - P	↓
Kravy E - P	↗
Jalovice E - P	↘
Ošípané E	↘
Ošípané S - P	↘

ISSN 1336-4383

Padla nákupná cena jatočných býkov

Jatočný dobytok

Na trhu s jatočným hovädzím dobytkom sa počas 12. týždňa prejavila výrazná prevaha ponuky nad dopytom po býkoch na ich nákupnej cene. Dopyt po jatočných kravách prevýšil ponuku. Oproti 10. týždňu bol pri býkoch spolu nákup vyrovnaný, naopak pri kravách bol nákup nižší o 16,0 % a jalovic sa nakúpilo až o 45,5 % menej.

Nákupná cena **jatočných býkov** v porovnaní s 10. týždňom sa znížila vo všetkých triedach. Priemerná cena oslabila v triedach R a O o 4,0, resp. 2,0 %. K prepadu ceny až o 9,9 % došlo v triede P. Priemerná nákupná cena mladých býkov sa v porovnaní s 10. týždňom znížila až o 5,2 % na 83,91 Sk/kg jatočnej hmotnosti (46,10 Sk/kg ž. hm.).

Pri **jatočných kravách** sa počas 12. týždňa priemerné ceny zvýšili okrem triedy R, v ktorej cena oslabila o 0,1 %. Nákupná cena najviac stúpila v triede P o 1,3 %. V triede O s najväčším podielom na celkovom nákupe kráv (42,4 %), cena mierne posilnila o 0,3 %. Oproti 10. týždňu priemerná cena za kravy spolu posilnila o 0,4 % na 56,46 Sk/kg j. hm. (29,10 Sk/kg ž. hm.).

V 12. týždni sa priemerná nákupná cena **jatočných jalovic** oproti 10. týždňu mierne znížila o 0,5 % na 59,93 Sk/kg j. hm. (30,89 Sk/kg ž. hm.).

V porovnaní s rovnakým obdobím minulého roka boli nákupné ceny jatočného dobytká nižšie pri mladých býkoch o 10,9 %, kravách o 4,7 % a jaloviciach o 9,5 %.

V najbližšom období očakávame mierne posilnenie nákupných cien hovädzieho dobytká.

Jatočné ošípané

Na trhu s **jatočnými ošípanými** po krátkom 3-týždňovom období začala nákupná cena opäť oslabovať. Dôvodom je najmä rastúca konkurencia na zahraničnom trhu. Nákup ošípaných sa oproti 10. týždňu zvýšil o 20,6 %.

Priemerná cena jatočných ošípaných oslabila takmer vo všetkých triedach, okrem triedy O, v ktorej bol minimálny nákup. Nákupná cena klesla v rozpätí od 0,9 % až do 1,7 %. Priemerná nákupná cena za triedy S až P sa znížila oproti 10. týždňu o 1,0 % na 41,66 Sk/kg j. hm. (33,07 Sk/kg ž. hm.).

V 12. týždni 2007 bola priemerná nákupná cena ošípaných za triedy S až P o 15,2 % pod úrovňou rovnakého obdobia 2006.

Počas 12. týždňa sa nakúpilo o 48,1 % menej **odstavčiat** s vyššou priemernou hmotnosťou (+13,5 %) za nižšiu priemernú cenu (-16,4 %) 69,17 Sk/kg ž. hm.

Predpokladáme, že v ďalšom období bude nákupná cena jatočných ošípaných ďalej oslabovať.

Nákupné ceny jatočného dobytká – klasifikácia SEUROP

Ceny sa zisťovali 26. – 28. 3. 2007 za 12. týždeň

Ceny sú uvádzané v Sk/kg v jat. hm. bez DPH

Názov produktu		SKZ	SKS	SKV	SR 12. t.	SR 10. t.	12. t. 07/ 10. t. 07	12. t. 07/ 12. t. 06	Prepočet na ž. hm.
							%		
Býky A R 2	Počet	10	*1	*1	52	42	23,8	-30,7	x
	Priemerná živá hm. *2	592,4			603,1	612,7	-1,6	4,3	x
	Min. cena	54,60			54,60	78,20	-30,2	-37,5	30,00
	Max. cena	94,64			94,64	104,3	-9,3	-2,4	52,00
	Priemer. cena	91,10			88,20	92,29	-4,4	-7,5	48,46
	Priem. očak. cena	91,34			88,24	90,47	0,1	x	48,49
Býky A R 3	Počet	*1	*1	-	16	11	45,5	60,0	x
	Priemerná živá hm. *2				655,0	705,0	-7,1	5,7	x
	Min. cena				87,36	84,64	3,2	-7,7	48,00
	Max. cena				91,03	102,4	-11,2	-3,8	50,02
	Priemer. cena	87,55			87,55	91,36	-4,2	-7,5	48,11
	Priem. očak. cena				87,55	88,82		x	48,11
Býky A R 1-5	Počet	39	*1	*1	88	69	27,5	-17,8	x
	Priemerná živá hm. *2	598,5			604,3	610,3	-1,0	4,7	x
	Min. cena	54,60			54,60	78,20	-30,2	-37,5	30,00
	Max. cena	94,64			94,64	103,7	-8,8	-3,0	52,00
	Priemer. cena	88,33			87,90	91,56	-4,0	-7,9	48,30
	Priem. očak. cena	89,56			88,44	90,11	0,6	x	48,60
Býky A O 2	Počet	47	*1	*1	61	63	-3,2	-4,7	x
	Priemerná živá hm. *2	567,6			555,9	558,2	-0,4	2,8	x
	Min. cena	80,20			21,00	74,81	-71,9	-74,3	11,54
	Max. cena	88,93			88,93	91,02	-2,3	-6,8	48,86
	Priemer. cena	86,20			84,92	87,01	-2,4	-9,7	46,66
	Priem. očak. cena	86,89			85,47	87,01	0,7	x	46,96
Býky A O 3	Počet	18	-	*1	19	30	-36,7	375,0	x
	Priemerná živá hm. *2	622,0			619,2	623,9	-0,8	12,1	x
	Min. cena	85,50			82,00	82,10	-0,1	-13,4	45,05
	Max. cena	89,18			89,18	109,2	-18,3	-5,8	49,00
	Priemer. cena	86,74			86,52	89,04	-2,8	-8,6	47,54
	Priem. očak. cena	86,74			86,52	88,70		x	47,54
Býky A O 1-5	Počet	81	*1	*1	104	127	-18,1	-1,9	x
	Priemerná živá hm. *2	571,5			561,2	564,9	-0,7	7,3	x
	Min. cena	81,60			21,00	76,70	-72,6	-74,3	11,54
	Max. cena	94,14			94,14	93,65	0,5	-0,5	51,73
	Priemer. cena	87,01			86,07	87,83	-2,0	-7,9	47,29
	Priem. očak. cena	87,55			86,50	87,01	0,5	x	47,53
Býky A P 1-5	Počet	100	*1	*1	103	58	77,6	390,5	x
	Priemerná živá hm. *2	497,4			495,9	462,0	7,3	15,1	x
	Min. cena	61,91			61,91	61,89		36,1	34,02
	Max. cena	85,54			85,54	87,81	-2,6	-7,9	47,00
	Priemer. cena	76,24			76,22	84,62	-9,9	-11,2	41,88
	Priem. očak. cena	76,41			76,38	84,17	0,2	x	41,97
Býky A E-P	Počet	220	*1	18	307	271	13,3	24,8	x
	Priemerná živá hm. *2	542,6		532,3	555,1	560,2	-0,9	2,2	x
	Min. cena	54,60		21,00	21,00	78,20	-73,2	-53,8	11,54
	Max. cena	91,03		89,18	91,03	96,68	-5,8	-6,5	50,02
	Priemer. cena	82,78		81,58	83,91	88,49	-5,2	-10,9	46,10
	Priem. očak. cena	83,30		81,58	84,27	87,65	0,4	x	46,30
Býky B E-P	Počet	36	*1	*1	52	88	-40,9	-18,8	x
	Priemerná živá hm. *2	645,0			634,7	610,9	3,9	20,5	x
	Min. cena	85,60			81,00	78,91	2,7	-9,1	44,51
	Max. cena	94,67			94,67	105,1	-10,0	-2,2	52,02
	Priemer. cena	88,43			87,24	89,43	-2,5	-8,4	47,93
	Priem. očak. cena	88,44			87,25	85,38		x	47,94

Oblasť trhu: SKZ – západoslovenská oblasť (Bratislavský, Trnavský, Trenčiansky a Nitriansky kraj), SKS – stredoslovenská oblasť (Žilinský a Banskobystrický kraj), SKV – východoslovenská oblasť (Prešovský a Košický kraj).

Orientačné prepočítavacie koeficienty: býky 1,82; jalovice a kravy 1,94.

*1 - Neuvedené (menej ako 3 údaje)

*2 - Priemerná živá hmotnosť = kg ž. hm./ks

*3 - Minimálne a maximálne ceny za kategóriu zvierat spolu sú minimálne a maximálne nákupné ceny zistené za kategóriu spolu, nie minimálne a maximálne ceny zistené za jednotlivé akostné triedy.

Vývoj priemernej očakávanej ceny je rozdiel priemernej očakávanej ceny a ceny zistených v aktuálnom týždni. Vývoj ostatných ukazovateľov je rozdiel medzi hodnotou v aktuálnom týždni a hodnotou zistenou pred dvoma týždňami.

Nákupné ceny jatočného dobytku – klasifikácia SEUROP

Ceny sa zisťovali 26. – 28. 3. 2007 za 12. týždeň

Ceny sú uvádzané v Sk/kg v jat. hm. bez DPH

Názov produktu	SKZ	SKS	SKV	SR 12. t.	SR 10. t.	12. t. 07/ 10. t. 07	12. t. 07/ 12. t. 06	Prepočet na ž. hm.	
						%			
Kravy R 2	Počet	4	12	*1	22	37	-40,5	-29,0	x
	<i>Priemerná živá hm. *2</i>	594,6	553,9		560,1	541,2	3,5	-8,4	x
	Min. cena	46,56	62,08		46,56	50,44	-7,7	-20,0	24,00
	Max. cena	65,17	67,03		67,03	67,38	-0,5	-3,6	34,55
	Priemer. cena	57,56	64,90		63,16	64,20	-1,6	-1,8	32,56
Priem. očk. cena	58,12	64,89		63,27	64,20	0,2	x	32,61	
Kravy R 3	Počet	13	23	-	36	50	-28,0	-37,9	x
	<i>Priemerná živá hm. *2</i>	723,8	701,5		709,5	590,6	20,1	15,7	x
	Min. cena	58,24	62,45		58,24	58,17	0,1	13,3	30,02
	Max. cena	64,02	66,14		66,14	66,15		-4,0	34,09
	Priemer. cena	63,51	65,25		64,60	63,39	1,9	-1,6	33,30
Priem. očk. cena	65,10	65,23		65,18	63,39	0,9	x	33,60	
Kravy R 1-5	Počet	27	38	10	75	102	-26,5	-28,6	x
	<i>Priemerná živá hm. *2</i>	720,3	654,6	561,8	665,9	589,3	13,0	7,6	x
	Min. cena	46,56	62,57	58,20	46,56	50,44	-7,7	-14,2	24,00
	Max. cena	64,02	66,24	63,98	66,24	65,72	0,8	-3,9	34,14
	Priemer. cena	61,12	65,12	62,58	63,28	63,31	-0,1	-2,3	32,62
Priem. očk. cena	61,95	65,11	62,58	63,60	63,31	0,5	x	32,78	
Kravy O 2	Počet	22	24	9	55	73	-24,7	-3,5	x
	<i>Priemerná živá hm. *2</i>	603,5	520,8	378,7	530,6	467,1	13,6	-1,5	x
	Min. cena	29,10	56,20	21,00	21,00	33,00	-36,4	-63,9	10,82
	Max. cena	63,46	64,02	58,00	64,02	64,02		1,1	33,00
	Priemer. cena	60,72	59,06	48,84	58,62	56,59	3,6	-5,8	30,22
Priem. očk. cena	60,99	59,04	48,84	58,74	56,87	0,2	x	30,28	
Kravy O 3	Počet	50	14	9	73	63	15,9	-12,1	x
	<i>Priemerná živá hm. *2</i>	616,6	623,1	415,2	593,0	518,1	14,5	11,2	x
	Min. cena	56,19	57,62	21,00	21,00	32,89	-36,2	-50,6	10,82
	Max. cena	63,14	64,02	58,23	64,02	62,08	3,1	-1,8	33,00
	Priemer. cena	58,81	59,12	46,04	57,77	53,96	7,1	-1,0	29,78
Priem. očk. cena	59,13	59,11	46,04	58,00	54,54	0,4	x	29,90	
Kravy O 1-5	Počet	108	43	27	178	170	4,7	-15,2	x
	<i>Priemerná živá hm. *2</i>	614,4	549,8	427,4	570,4	526,4	8,4	4,0	x
	Min. cena	29,10	56,72	21,00	21,00	42,64	-50,8	-52,1	10,82
	Max. cena	63,20	64,02	58,00	64,02	62,17	3,0	1,1	33,00
	Priemer. cena	59,65	59,23	45,21	57,91	57,74	0,3	-4,7	29,85
Priem. očk. cena	59,92	59,21	45,21	58,08	58,15	0,3	x	29,94	
Kravy P 1	Počet	38	*1	*1	59	84	-29,8	-42,7	x
	<i>Priemerná živá hm. *2</i>	400,7			392,6	399,8	-1,8	-2,8	x
	Min. cena	29,10			29,10	42,68	-31,8	15,4	15,00
	Max. cena	60,28			60,28	54,67	10,3	-3,0	31,07
	Priemer. cena	48,90			48,13	48,88	-1,5	-14,4	24,81
Priem. očk. cena	49,71			48,66	49,36	1,1	x	25,08	
Kravy P 1-5	Počet	107	18	36	161	207	-22,2	-17,4	x
	<i>Priemerná živá hm. *2</i>	433,3	427,5	387,7	422,5	417,1	1,3	2,2	x
	Min. cena	36,75	29,10	37,61	29,10	29,10		15,4	15,00
	Max. cena	61,26	50,49	64,05	64,05	55,16	16,1	3,1	33,02
	Priemer. cena	49,19	45,00	47,42	48,35	47,75	1,3	-5,2	24,92
Priem. očk. cena	49,45	44,99	47,42	48,53	48,41	0,4	x	25,02	
Kravy E-P	Počet	242	105	73	420	500	-16,0	-20,3	x
	<i>Priemerná živá hm. *2</i>	546,2	581,7	426,2	534,2	503,1	6,2	3,1	x
	Min. cena	39,67	55,52	21,00	21,00	42,64	-50,8	-50,6	10,82
	Max. cena	62,67	63,14	64,05	64,05	62,91	1,8	-2,2	33,02
	Priemer. cena	56,20	60,66	49,34	56,46	56,24	0,4	-4,7	29,10
Priem. očk. cena	56,55	60,65	49,34	56,67	56,61	0,4	x	29,21	

Oblasť trhu: SKZ – západoslovenská oblasť (Bratislavský, Trnavský, Trenčiansky a Nitriansky kraj), SKS – stredoslovenská oblasť (Žilinský a Banskobystrický kraj), SKV – východoslovenská oblasť (Prešovský a Košický kraj).

Orientačné prepočítavacie koeficienty: býky 1,82; jalovice a kravy 1,94.

*1 - Neuvedené (menej ako 3 údaje)

*2 – Priemerná živá hmotnosť = kg ž. hm./ks

*3 – Minimálne a maximálne ceny za kategóriu zvierat spolu sú minimálne a maximálne nákupné ceny zistené za kategóriu spolu, nie minimálne a maximálne ceny zistené za jednotlivé akostné triedy.

Vývoj priemernej očakávanej ceny je rozdiel priemernej očakávanej ceny a ceny zistených v aktuálnom týždni. Vývoj ostatných ukazovateľov je rozdiel medzi hodnotou v aktuálnom týždni a hodnotou zistenou pred dvoma týždňami.

Nákupné ceny jatočného dobytká – klasifikácia SEUROP

Ceny sa zisťovali 26. – 28. 3. 2007 za 12. týždeň

Ceny sú uvádzané v Sk/kg v jat. hm. bez DPH

Názov produktu	SKZ	SKS	SKV	SR 12. t.	SR 10. t.	12. t. 07/ 10. t. 07	12. t. 07/ 12. t. 06	Prepočet na ž. hm.	
						%			
Jalovice R 2	Počet	*1	-	*1	*1	6			x
	<i>Priemerná živá hm.</i>					511,2			x
	Min. cena					62,08			
	Max. cena					67,34			
	Priemer. cena					66,30			
	Priem. očk. cena					66,30		x	
Jalovice R 3	Počet	*1	-	-	*1	11			x
	<i>Priemerná živá hm.</i>					585,9			x
	Min. cena					62,08			
	Max. cena					66,18			
	Priemer. cena					64,10			
	Priem. očk. cena					64,10		x	
Jalovice R 1-5	Počet	*1	*1	*1	5	18	-72,2	-86,1	x
	<i>Priemerná živá hm.</i>				483,1	574,0	-15,9	-8,6	x
	Min. cena				66,00	62,08	6,3		34,02
	Max. cena				69,83	66,18	5,5	-2,7	35,99
	Priemer. cena				68,28	64,68	5,6	-1,6	35,19
	Priem. očk. cena				68,28	64,68		x	35,19
Jalovice O 2	Počet	*1	*1	*1	4	11	-63,6	-42,9	x
	<i>Priemerná živá hm.</i>				394,1	428,6	-8,0	-6,0	x
	Min. cena				62,00	40,59	52,8	-6,0	31,96
	Max. cena				67,87	63,16	7,5		34,98
	Priemer. cena				65,06	59,23	9,8	-2,5	33,53
	Priem. očk. cena				65,06	59,23		x	33,53
Jalovice O 3	Počet	5	-	*1	6	*1		-33,3	x
	<i>Priemerná živá hm.</i>	535,1			534,5			-10,6	x
	Min. cena	56,30			56,30			3,7	29,02
	Max. cena	64,99			64,99			-1,5	33,50
	Priemer. cena	61,53			61,60			-2,1	31,76
	Priem. očk. cena	61,53			61,60			x	31,76
Jalovice O 1-5	Počet	11	*1	*1	21	24	-12,5	-34,4	x
	<i>Priemerná živá hm.</i>	520,6			488,1	429,3	13,7	-10,0	x
	Min. cena	56,30			56,30	39,94	41,0	3,7	29,02
	Max. cena	67,87			67,87	69,86	-2,9	2,3	34,98
	Priemer. cena	62,62			62,83	62,47	0,6	-3,3	32,39
	Priem. očk. cena	62,62			62,83	62,47		x	32,39
Jalovice P 1-5	Počet	9	*1	*1	16	33	-51,5	-11,1	x
	<i>Priemerná živá hm.</i>	449,2			376,4	342,4	9,9	7,5	x
	Min. cena	59,17			29,09	29,15	-0,2	50,1	14,99
	Max. cena	67,95			67,95	69,91	-2,8	9,4	35,03
	Priemer. cena	60,42			51,63	53,91	-4,2	-9,3	26,61
	Priem. očk. cena	60,42			51,64	54,58		x	26,62
Jalovice E-P	Počet	22	*1	*1	42	77	-45,5	-52,8	x
	<i>Priemerná živá hm.</i>	491,7			445,0	426,6	4,3	-11,4	x
	Min. cena	56,30			29,09	40,39	-28,0	-35,4	14,99
	Max. cena	69,07			69,07	69,87	-1,2	-4,8	35,60
	Priemer. cena	62,39			59,93	60,24	-0,5	-9,5	30,89
	Priem. očk. cena	62,39			59,93	60,59		x	30,89

Oblasť trhu: SKZ – západoslovenská oblasť (Bratislavský, Trnavský, Trenčiansky a Nitriansky kraj), SKS – stredoslovenská oblasť (Žilinský a Banskobystrický kraj), SKV – východoslovenská oblasť (Prešovský a Košický kraj).

Orientačné prepočítavacie koeficienty: býky 1,82; jalovice a kravy 1,94.

*1 - Neuvedené (menej ako 3 údaje)

*2 – Priemerná živá hmotnosť = kg ž. hm./ks

*3 – Minimálne a maximálne ceny za kategóriu zvierat spolu sú minimálne a maximálne nákupné ceny zistené za kategóriu spolu, nie minimálne a maximálne ceny zistené za jednotlivé akostné triedy.

Vývoj priemernej očakávanej ceny je rozdiel priemernej očakávanej ceny a ceny zistených v aktuálnom týždni. Vývoj ostatných ukazovateľov je rozdiel medzi hodnotou v aktuálnom týždni a hodnotou zistenou pred dvoma týždňami.

Nákupné ceny jatočných ošípaných – klasifikácia SEUOP

Ceny sa zisťovali 26. – 28. 3. 2007 za 12. týždeň

Ceny sú uvádzané v Sk/kg v jat. hm. bez DPH

Názov produktu	SKZ	SKS	SKV	SR 12. t.	SR 10. t.	12. t. 07/ 10. t. 07	12. t. 07/ 12. t. 06	Prepočet na ž. hm.	
						%			
Jat. ošípané S	Počet	1 318	913	94	2 325	1 606	44,8	-0,9	x
	<i>Priemerná živá hm.</i>	108,4	109,8	103,7	108,8	110,9	-1,9	0,5	x
	<i>Priem. mäsiťosť *4</i>	61,7	61,2	61,9	61,5	61,5		-0,4	x
	Min. cena	40,33	38,67	40,00	38,67	37,78	2,4	-20,5	30,69
	Max. cena	44,14	44,10	50,91	50,91	47,00	8,3	-8,5	40,40
	Priemer. cena	42,88	41,79	43,75	42,48	43,01	-1,2	-14,4	33,71
	Priem. očak. cena	41,96	41,47	43,75	41,83	43,12	-1,5	x	33,20
Jat. ošípané E	Počet	3 507	2 205	505	6 217	5 221	19,1	-9,6	x
	<i>Priemerná živá hm.</i>	113,1	114,1	110,8	113,3	115,6	-2,1	-0,6	x
	<i>Priem. mäsiťosť *4</i>	57,6	57,7	57,3	57,6	57,5	0,2	-10,1	x
	Min. cena	40,29	40,68	38,00	38,00	37,76	0,6	-20,8	30,16
	Max. cena	44,11	44,10	49,65	49,65	47,27	5,0	-6,5	39,40
	Priemer. cena	42,28	41,58	43,01	42,09	42,48	-0,9	-15,0	33,41
	Priem. očak. cena	41,48	41,38	43,01	41,57	42,59	-1,2	x	32,99
Jat. ošípané U	Počet	1 142	697	485	2 324	2 104	10,5	-6,5	x
	<i>Priemerná živá hm.</i>	124,5	120,7	116,4	121,7	121,5	0,1	2,2	x
	<i>Priem. mäsiťosť *4</i>	53,0	53,1	52,8	53,0	53,0		-4,4	x
	Min. cena	38,67	38,53	36,00	36,00	36,85	-2,3	-15,9	28,57
	Max. cena	43,95	44,10	46,94	46,94	46,47	1,0	-9,2	37,25
	Priemer. cena	40,37	39,58	41,74	40,41	41,01	-1,5	-15,7	32,07
	Priem. očak. cena	39,90	39,45	41,74	40,13	41,14	-0,7	x	31,85
Jat. ošípané R	Počet	133	89	133	355	307	15,6	-8,7	x
	<i>Priemerná živá hm.</i>	125,0	126,3	121,4	124,0	123,7	0,2	3,0	x
	<i>Priem. mäsiťosť *4</i>	48,2	48,1	47,9	48,1	48,1	-0,2	-6,0	x
	Min. cena	32,23	29,64	34,00	29,64	30,11	-1,6	-21,0	23,52
	Max. cena	42,26	44,10	42,93	44,10	44,12	-0,1	-14,7	35,00
	Priemer. cena	38,04	36,96	40,65	38,72	39,39	-1,7	-16,9	30,73
	Priem. očak. cena	37,65	36,81	40,65	38,54	39,50	-0,5	x	30,58
Jat. ošípané O	Počet	11	7	37	55	36	52,8	96,4	x
	<i>Priemerná živá hm.</i>	131,7	128,9	130,8	130,8	122,1	7,1	2,3	x
	<i>Priem. mäsiťosť *4</i>	43,2	43,5	42,8	42,9	43,3	-0,8	101,0	x
	Min. cena	23,64	28,36	29,00	23,64	24,36	-3,0	-19,3	18,76
	Max. cena	41,45	44,10	42,89	44,10	44,01	0,2	-10,7	35,00
	Priemer. cena	34,45	32,01	41,50	38,89	38,28	1,6	-16,3	30,87
	Priem. očak. cena	34,18	31,75	41,50	38,80	38,34	-0,2	x	30,80
Jat. ošípané P	Počet	*1	*1	*1	13	*1		44,4	x
	<i>Priemerná živá hm.</i>				126,9			-0,5	x
	<i>Priem. mäsiťosť *4</i>				38,1			43,7	x
	Min. cena				18,28			-54,0	14,51
	Max. cena				42,82			-12,4	33,98
	Priemer. cena				39,60			-15,0	31,43
	Priem. očak. cena			39,56			x	31,40	
Jat. ošípané S – P *3	Počet	6 112	3 914	1 263	11	9 277	21,7	-7,0	x
	<i>Priemerná živá hm.</i>	114,5	114,5	114,2	114,5	116,4	-1,7	0,3	x
	<i>Priem. mäsiťosť *4</i>	57,2	57,4	54,2	56,9	56,7	0,4	-6,7	x
	Min. cena	40,29	39,76	36,95	36,95	37,76	-2,1	-21,9	29,33
	Max. cena	44,12	44,10	47,72	47,72	46,37	2,9	-8,5	37,87
	Priemer. cena	41,90	41,11	42,25	41,66	42,09	-1,0	-15,2	33,07
	Priem. očak. cena	41,15	40,89	42,25	41,19	42,20	-1,2	x	32,69
Prasnice	Počet	32	*1	*1	148	166	-10,8	-7,5	x
	<i>Priemerná živá hm.</i>	227,0			216,2	200,6	7,8	5,8	x
	Min. cena	23,48			23,48	27,73	-15,3	-35,4	18,78
	Max. cena	30,24			30,43	34,24	-11,1	-38,1	24,34
	Priemer. cena	28,20			28,85	30,79	-6,3	-23,7	23,08
		Priem. očak. cena	28,20		28,71	30,79		x	22,97

Oblasti trhu: SKZ – západoslovenská oblasť (Bratislavský, Trnavský, Trenčiansky a Nitriansky kraj), SKS – stredoslovenská oblasť (Žilinský a Banskobystrický kraj), SKV – východoslovenská oblasť (Prešovský a Košický kraj).

Orientačné prepočítavacie koeficienty: ošípané 1,26.

Vysvetlivky: *4 – Priemerná mäsiťosť = %, ostatné pozri na str. 2.

Nákupné ceny jatočných ošípaných – klasifikácia SEUROP

Ceny sa zisťovali 26. – 28. 3. 2007 za 12. týždeň

Ceny sú uvádzané v Sk/kg v jat. hm. bez DPH

Názov produktu	SKZ	SKS	SKV	SR 12. t.	SR 10. t.	12. t. 07/ 10. t. 07	12. t. 07/ 12. t. 06	Prepočet na ž. hm.	
						%			
Jat. ošípané ľahké	Počet	45	26	*1	72	53	35,9	12,5	x
	Priemerná živá hm.	57,0	67,8		61,2	63,7	-4,0	10,0	x
	Min. cena	20,82	21,14		20,00	18,75	6,7	-15,6	15,87
	Max. cena	44,20	40,42		44,20	43,97	0,5	-11,9	35,08
	Priemer. cena	30,37	29,39		29,80	28,49	4,6	-8,1	23,65
Priem. očk. cena	30,32	29,18		29,69	28,51	-0,4	x	23,57	
Jat. ošípané ťažké	Počet	43	40	22	105	132	-20,5	-11,0	x
	Priemerná živá hm.	166,1	158,8	156,4	161,3	161,1	0,1	-1,0	x
	Min. cena	19,30	34,81	32,00	19,30	26,24	-26,5	-37,4	15,32
	Max. cena	41,55	44,10	43,40	44,10	44,10		-15,4	35,00
	Priemer. cena	30,62	41,02	41,13	36,66	37,39	-2,0	-17,0	29,09
Priem. očk. cena	30,21	40,91	41,13	36,44	37,45	-0,6	x	28,92	
Jat. ošípané spolu	Počet	6 247	4 030	1 357	11	9 644	20,6	-6,9	x
	Priemerná živá hm.	115,1	116,3	118,6	115,9	118,2	-2,0	0,4	x
	Min. cena	38,20	39,71	36,27	36,27	37,13	-2,3	-14,9	28,79
	Max. cena	44,12	44,10	47,67	47,67	46,28	3,0	-8,6	37,83
	Priemer. cena	41,57	40,71	41,24	41,23	41,60	-0,9	-15,4	32,72
Priem. očk. cena	40,84	40,49	41,24	40,76	41,70	-1,1	x	32,35	
Odstavčatá	Počet	*1	*1	54	349	673	-48,1	-77,9	x
	Priemerná živá hm.			11,6	22,4	19,7	13,5	-14,2	x
	Min. cena			75,70	51,61	75,00	-31,2	-29,4	51,61
	Max. cena			105,0	105,0	127,6	-17,7		105,00
	Priemer. cena			87,87	69,17	82,76	-16,4	-21,9	69,17
Priem. očk. cena			95,16	69,75	83,70	0,8	x	69,75	

Oblasti trhu: SKZ – západoslovenská oblasť (Bratislavský, Trnavský, Trenčiansky a Nitriansky kraj), SKS – stredoslovenská oblasť (Žilinský a Banskobystrický kraj), SKV – východoslovenská oblasť (Prešovský a Košický kraj).

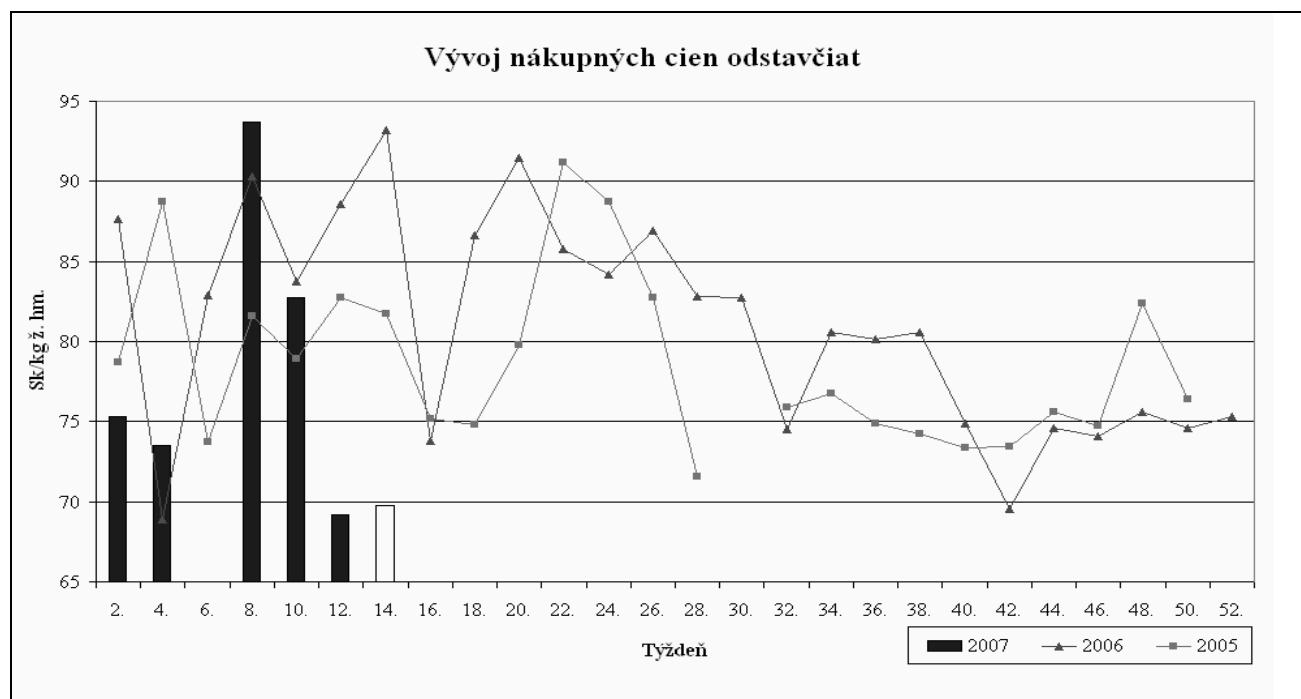
Orientačné prepočítavacie koeficienty: ošípané 1,26.

*1 - Neuvedené (menej ako 3 údaje)

*2 – Priemerná živá hmotnosť = kg ž. hm./ks

*3 – Minimálne a maximálne ceny za kategóriu zvierat spolu sú minimálne a maximálne nákupné ceny zistené za kategóriu spolu, nie minimálne a maximálne ceny zistené za jednotlivé akostné triedy.

Vývoj priemernej očakávanej ceny je rozdiel priemernej očakávanej ceny a ceny zistených v aktuálnom týždni. Vývoj ostatných ukazovateľov je rozdiel medzi hodnotou v aktuálnom týždni a hodnotou zistenou pred dvoma týždňami.



Zdroj: ATIS

Prehľad nákupu ošípaných za 12. týždeň

Akosť	Priemerná cena v mäse	Celkové množstvo	Celková hmotnosť	Priemerná mäsiťosť	Priemerná hmotnosť v mäse	Priemerná hmotnosť v živom	Zastúpenie v akostnej triede
	v Sk/kg	v ks	v kg	v %	v kg j. hm.	v kg ž. hm.	v %
S	42,48	2 325	200 721	61,5	86,3	108,8	20,0
E	42,09	6 217	558 864	57,6	89,9	113,3	53,4
U	40,41	2 324	224 387	53,0	96,6	121,7	20,0
R	38,72	355	34 925	48,1	98,4	124,0	3,1
O	38,89	55	5 708	42,9	103,8	130,8	0,5
P	39,60	13	1 309	38,1	100,7	126,9	0,1
L	29,80	72	3 496	54,4	48,6	61,2	0,6
T	36,66	105	13 441	51,3	128,0	161,3	0,9
Z	28,85	148	25 601	43,1	173,0	216,2	1,3
K	26,80	19	1 687	59,8	88,8	111,9	0,2
H	-	-	-	-	-	-	-
S-K	41,23	11 633	1 070 137	56,5	92,0	-	100,0
S-T	41,56	11 466	1 042 849	56,9	91,0	-	98,6
S-P	41,66	11 289	1 025 912	56,9	90,9	-	97,0
S-U	41,79	10 866	983 971	57,4	90,6	-	93,4

Prehľad nákupu hovädzieho dobytku za 12. týždeň

Druh	Akostná trieda	Priemerná cena v mäse	Celkové množstvo	Celková hmotnosť	Priemerná hmotnosť v mäse	Priemerná hmotnosť v živom	Zastúpenie v akostnej triede
		v Sk/kg	v ks	v kg	v kg j. hm.	v kg ž. hm.	v %
Teľatá	A	-	-	-	-	-	-
	B	*1	*1	*1	*1	*1	*1
	C	-	-	-	-	-	-
	Spolu	71,22	4	192	48,0	79,7	100,0
Býky A	S	-	-	-	-	-	-
	E	-	-	-	-	-	-
	U	*1	*1	*1	*1	*1	*1
	R	87,90	88	29 219	332,0	604,3	28,7
	O	86,07	104	32 066	308,3	561,2	33,9
	P	76,22	103	28 065	272,5	495,9	33,6
	Spolu	83,91	307	93 642	305,0	559,2	100,0
Býky B	R 3	*1	*1	*1	*1	*1	*1
	Spolu	87,24	52	18 135	348,8	634,7	100,0
Kravy	S	-	-	-	-	-	-
	E	-	-	-	-	-	-
	U	*1	*1	*1	*1	*1	*1
	R	63,28	75	25 743	343,2	665,9	17,9
	O	57,91	178	52 337	294,0	570,4	42,4
	P	48,35	161	35 061	217,8	422,5	38,3
	Spolu	56,46	420	115 653	275,4	552,1	100,0
Jalovice	S	-	-	-	-	-	-
	E	-	-	-	-	-	-
	U	*1	*1	*1	*1	*1	*1
	R	68,28	5	1 245	249,0	483,1	11,9
	O	62,83	21	5 284	251,6	488,1	50,0
	P	51,63	16	3 105	194,0	376,4	38,1
Spolu	59,93	42	9 633	229,4	451,5	100,0	
Spolu HD			69,80	825	237 255	287,6	-

Zdroj: ATIS

1 Menej ako 3 údaje

Odbytové ceny spracovateľov mäsa a mäsových výrobkov

Ceny sa zisťovali 26. – 28. 3. 2007 za 12 týždňov

Ceny sú uvádzané v Sk/kg bez DPH

	Názov produktu		SKZ	SKS	SKV	SR 12. týždeň	SR 10. týždeň	12. t. 07/	12. t. 07/
								10. t. 07	12. t. 06
								%	
mäso z býkov a jalovíc	Hov. štvrť predná	Min. cena	84,48	-	*1	82,00	81,55	0,6	-4,7
		Max. cena	109,00			109,00	109,00		2,8
		Priemer. cena	89,54			89,50	90,33	-0,9	-7,4
		Priem. očkak. cena	89,54			89,50	90,33		x
	Hov. štvrť zadná	Min. cena	99,05	-	-	99,05	99,05		0,1
		Max. cena	118,00			118,00	119,00	-0,8	-0,4
		Priemer. cena	102,45			102,45	103,65	-1,2	-8,1
		Priem. očkak. cena	102,46			102,46	103,62		x
	Hov. predné s kosťou	Min. cena	74,67	*1	*1	74,67	74,33	0,5	6,7
		Max. cena	109,00			109,00	97,00	12,4	14,1
Priemer. cena		82,62			83,96	83,90	0,1	3,6	
Priem. očkak. cena		83,73			84,38	84,46	0,5	x	
Hov. predné bez kosti (nožina)	Min. cena	90,00	*1	*1	90,00	90,00		-21,7	
	Max. cena	160,00			160,00	160,00			
	Priemer. cena	149,50			144,39	140,52	2,8	4,1	
	Priem. očkak. cena	151,06			145,27	141,10	0,6	x	
Hov. zadné zo stehna bez kosti výsek. úpr.	Min. cena	159,00	*1	154,10	154,10	145,00	6,3	22,3	
	Max. cena	197,83		183,50	197,83	199,06	-0,6	1,8	
	Priemer. cena	177,86		162,23	172,49	168,50	2,4	2,7	
	Priem. očkak. cena	177,91		162,23	172,52	168,41		x	
Hov. sviečková kuchynská úprava	Min. cena	470,00	*1	415,00	415,00	439,00	-5,5	128,0	
	Max. cena	500,00		482,33	519,07	536,00	-3,2	3,8	
	Priemer. cena	487,27		454,52	472,65	472,76		8,2	
	Priem. očkak. cena	487,27		454,52	472,65	472,77		x	
Hov. nízka roštenka bez kosti výsek. úpr.	Min. cena	169,00	*1	160,39	160,39	158,00	1,5	1,4	
	Max. cena	195,98		205,35	205,91	211,72	-2,7	-3,2	
	Priemer. cena	179,67		179,56	182,83	182,86		1,0	
	Priem. očkak. cena	179,72		179,56	182,85	182,93		x	
mäso z kráv	Hov. štvrť predná	Min. cena	62,00	*1	*1	62,00	62,00		1,5
		Max. cena	78,00			82,00	100,00	-18,0	-4,7
		Priemer. cena	67,93			67,89	64,93	4,6	-12,5
		Priem. očkak. cena	67,93			67,89	64,94		x
	Hov. štvrť zadná	Min. cena	76,29	*1	-	76,29	72,47	5,3	15,6
		Max. cena	90,84			90,84	92,73	-2,0	-5,4
		Priemer. cena	88,22			88,15	88,44	-0,3	8,1
		Priem. očkak. cena	88,23			88,15	88,45		x
	Hov. predné s kosťou	Min. cena	59,00	65,53	55,14	55,14	55,00	0,3	-6,1
		Max. cena	77,36	74,00	83,00	83,00	83,00		
		Priemer. cena	65,34	67,27	63,89	65,56	65,56		-1,1
		Priem. očkak. cena	64,92	67,27	63,85	65,34	65,54	-0,3	x
	Hov. predné bez kosti (nožina)	Min. cena	104,00	*1	104,27	104,00	103,12	0,9	-5,5
		Max. cena	136,84		147,53	147,53	147,95	-0,3	4,6
		Priemer. cena	119,52		124,74	123,54	127,80	-3,3	-1,8
		Priem. očkak. cena	119,37		122,72	122,60	125,56	-0,8	x
	Hov. zadné zo stehna bez kosti výsek. úpr.	Min. cena	127,00	143,48	146,85	127,00	127,00		0,8
		Max. cena	162,00	157,63	163,00	163,00	163,00		-1,8
Priemer. cena		145,66	147,14	155,80	150,66	149,11	1,0	1,3	
Priem. očkak. cena		146,18	147,14	155,80	150,82	148,96	0,1	x	
Hov. sviečková kuchynská úprava	Min. cena	409,25	393,92	395,00	393,92	396,33	-0,6	3,7	
	Max. cena	465,29	478,65	482,23	482,23	509,74	-5,4	3,3	
	Priemer. cena	431,43	415,47	454,69	429,09	457,78	-6,3	2,2	
	Priem. očkak. cena	447,21	415,47	454,69	432,52	457,30	0,8	x	
Hov. nízka roštenka bez kosti výsek. úpr.	Min. cena	158,07	147,43	154,49	147,43	142,93	3,2	5,3	
	Max. cena	169,66	182,21	204,12	204,12	197,60	3,3	7,4	
	Priemer. cena	162,98	157,55	163,52	161,95	161,11	0,5	2,3	
	Priem. očkak. cena	162,98	157,55	162,96	161,63	161,15	-0,2	x	

Oblasť trhu: SKZ – západoslovenská oblasť (Bratislavský, Trnavský, Trenčiansky a Nitriansky kraj), SKS – stredoslovenská oblasť (Žilinský a Banskobystrický kraj), SKV – východoslovenská oblasť (Prešovský a Košický kraj).

Odbytové ceny spracovateľov mäsa a mäsových výrobkov

Ceny sa zisťovali 26. – 28. 3. 2007 za 12 týždňov

Ceny sú uvádzané v Sk/kg bez DPH

Názov produktu		SKZ	SKS	SKV	SR 12. týždeň	SR 10. týždeň	12. t. 07/ 10. t. 07	12. t. 07/ 12. t. 06
							%	
Bravč. polovica s hlavou, kožou, bez vnút. sadla	Min. cena	46,72	*1	48,00	46,72	46,56	0,3	-8,4
	Max. cena	60,00		65,71	65,71	68,00	-3,4	-0,4
	Priemer. cena	49,57		48,27	49,38	51,00	-3,2	-12,9
	Priem. očak. cena	49,66		48,86	49,56	51,08	0,4	x
Bravč. polovica bez vnút. sadla, hlavy a prednej nožičky – EUROREZ	Min. cena	50,11	-	*1	50,11	51,17	-2,1	-10,3
	Max. cena	67,00			67,00	67,00		-10,7
	Priemer. cena	50,90			51,85	53,40	-2,9	-11,7
	Priem. očak. cena	50,90			51,85	53,40		x
Bravč. stehno s kosťou A kolenom	Min. cena	*1	-	75,00	54,00	49,43	9,3	-18,2
	Max. cena			91,30	91,30	102,00	-10,5	-10,7
	Priemer. cena			85,60	72,47	56,13	29,1	-9,8
	Priem. očak. cena			85,60	72,47	56,10		x
Bravč. karé s kosťou	Min. cena	87,87	90,75	91,87	87,87	87,83	0,1	-8,7
	Max. cena	108,73	97,00	125,00	125,00	125,00		-3,1
	Priemer. cena	102,82	90,96	102,23	99,48	99,79	-0,3	-8,3
	Priem. očak. cena	103,19	90,96	101,37	99,47	99,58		x
Bravč. krkovička s kosťou	Min. cena	65,15	74,82	74,00	65,15	65,14		-13,8
	Max. cena	92,00	89,00	107,00	107,00	107,00		4,9
	Priemer. cena	84,55	76,53	83,09	81,87	82,99	-1,4	-6,8
	Priem. očak. cena	84,59	76,53	83,09	81,88	82,97		x
Bravč. bôčik s kosťou	Min. cena	45,96	52,64	52,00	45,96	43,20	6,4	-18,3
	Max. cena	74,00	64,00	81,00	81,00	81,00		-10,0
	Priemer. cena	61,61	57,19	62,23	60,72	61,13	-0,7	-6,8
	Priem. očak. cena	61,71	57,19	62,23	60,77	61,05	0,1	x
Br. Stehno bez kosti pre výsek v úpr. Na rezne	Min. cena	86,58	103,00	83,45	83,45	85,51	-2,4	-10,1
	Max. cena	124,08	108,28	140,00	140,00	140,00		-12,0
	Priemer. cena	99,27	103,42	95,52	99,34	102,63	-3,2	-9,8
	Priem. očak. cena	99,32	103,42	95,52	99,36	102,66		x
Bravč. plece bez kosti	Min. cena	67,76	78,41	84,48	67,76	69,54	-2,6	-13,2
	Max. cena	109,21	107,40	104,00	109,21	110,38	-1,1	-9,0
	Priemer. cena	85,36	79,77	94,56	85,45	87,84	-2,7	-7,2
	Priem. očak. cena	85,43	79,77	91,93	85,08	87,16	-0,4	x
Špekáčiky	Min. cena	41,00	46,28	39,52	39,52	39,47	0,1	-8,1
	Max. cena	67,61	70,81	65,00	70,81	69,22	2,3	-6,6
	Priemer. cena	57,17	55,12	51,39	53,79	54,94	-2,1	4,5
	Priem. očak. cena	57,18	55,12	53,28	54,70	56,09	1,7	x
Párky obyčajné	Min. cena	34,00	37,18	37,00	34,00	34,11	-0,3	-4,1
	Max. cena	56,60	45,40	51,65	56,60	56,78	-0,3	-26,5
	Priemer. cena	39,84	38,23	38,52	38,81	38,19	1,6	-5,1
	Priem. očak. cena	39,90	38,23	38,91	39,02	38,54	0,5	x
Slovenská saláma	Min. cena	34,80	*1	*1	34,80	36,39	-4,4	-16,6
	Max. cena	55,54			55,54	55,43	0,2	-21,8
	Priemer. cena	42,72			44,75	45,88	-2,5	-8,3
	Priem. očak. cena	42,68			44,72	46,09	-0,1	x
Šunková saláma	Min. cena	78,28	89,34	80,14	78,28	76,31	2,6	-5,3
	Max. cena	125,00	102,00	109,30	125,00	125,00		-3,1
	Priemer. cena	89,43	91,15	82,12	86,46	85,33	1,3	-5,9
	Priem. očak. cena	89,62	91,15	82,56	86,72	85,58	0,3	x
Inovecká trvanlivá saláma	Min. cena	78,00	75,86	79,57	75,86	78,38	-3,2	-5,2
	Max. cena	106,96	101,82	98,00	106,96	140,48	-23,9	-10,1
	Priemer. cena	96,37	78,99	81,73	84,96	87,35	-2,7	-8,0
	Priem. očak. cena	96,37	78,99	81,84	84,98	87,42		x
Čingovská saláma	Min. cena	78,00	*1	80,56	78,00	78,68	-0,9	-3,7
	Max. cena	96,57		98,00	98,00	99,00	-1,0	-17,7
	Priemer. cena	92,90		87,04	85,99	87,05	-1,2	-5,3
	Priem. očak. cena	95,76		87,50	86,67	87,31	0,8	x

Oblasť trhu: SKZ – západoslovenská oblasť (Bratislavský, Trnavský, Trenčiansky a Nitriansky kraj), SKS – stredoslovenská oblasť (Žilinský a Banskobystrický kraj), SKV – východoslovenská oblasť (Prešovský a Košický kraj).

Odbytové ceny spracovateľov mäsa a mäsových výrobkov

Ceny sa zisťovali 26. – 28. 3. 2007 za 12 týždňov

Ceny sú uvádzané v Sk/kg bez DPH

Názov produktu		SKZ	SKS	SKV	SR 12. týždeň	SR 10. týždeň	12. t. 07/ 10. t. 07	12. t. 07/ 12. t. 06
							%	
Saláma Nitran	Min. cena	148,00	*1	139,51	139,51	138,41	0,8	-3,1
	Max. cena	171,46		170,00	171,46	172,99	-0,9	-10,7
	Priemer. cena	160,77		141,46	145,17	145,12		-6,6
	Priem. očak. cena	159,75		141,60	145,17	145,26		x
Oravská údená slanina	Min. cena	92,00	88,10	92,88	88,10	85,21	3,4	-3,5
	Max. cena	135,00	102,51	110,00	135,00	135,00		-0,3
	Priemer. cena	115,09	92,72	103,69	100,51	99,25	1,3	-6,4
	Priem. očak. cena	115,21	92,72	104,46	100,69	99,48	0,2	x
Dusená šunka strojová	Min. cena	104,00	*1	112,32	100,60	104,00	-3,3	-6,9
	Max. cena	145,37		149,00	149,00	151,03	-1,3	-9,7
	Priemer. cena	135,09		113,87	123,80	123,33	0,4	-5,2
	Priem. očak. cena	134,14		114,34	123,57	123,66	-0,2	x
Sur. výsek. slanina chrbtová bez kože	Min. cena	19,00	*1	*1	19,00	19,00		-26,9
	Max. cena	52,17			52,17	57,32	-9,0	-18,5
	Priemer. cena	32,83			33,95	35,73	-5,0	0,4
	Priem. očak. cena	32,67			33,80	35,68	-0,4	x
Bravč. masť domáca (kartón)	Min. cena	25,00	*1	*1	25,00	20,78	20,3	6,9
	Max. cena	44,00			48,00	47,24	1,6	-12,7
	Priemer. cena	34,16			37,18	30,32	22,6	10,5
	Priem. očak. cena	34,17			37,19	30,31		x
Bravč. masť domáca 500 g (prepočet na kg)	Min. cena	35,38	*1	*1	35,38	36,00	-1,7	53,8
	Max. cena	59,11			59,11	59,33	-0,4	-2,9
	Priemer. cena	57,43			52,57	50,84	3,4	12,5
	Priem. očak. cena	57,48			52,60	51,16	0,1	x
Údená lahôdka z karé	Min. cena	134,13	*1	130,00	127,58	138,00	-7,6	-6,2
	Max. cena	166,64		173,60	173,60	170,00	2,1	-8,7
	Priemer. cena	146,97		137,82	133,83	145,88	-8,3	-14,3
	Priem. očak. cena	147,10		138,51	134,08	145,94	0,2	x
Údené stehno bez kosti	Min. cena	102,93	*1	*1	102,93	103,74	-0,8	5,0
	Max. cena	138,00			138,00	138,00		-19,3
	Priemer. cena	117,49			121,56	111,45	9,1	-3,1
	Priem. očak. cena	117,24			121,48	111,44	-0,1	x
Údené karé s kosťou	Min. cena	110,00	*1	121,00	110,00	106,00	3,8	7,6
	Max. cena	121,00		155,00	155,00	114,32	35,6	
	Priemer. cena	112,27		143,62	117,23	107,60	9,0	9,4
	Priem. očak. cena	112,21		143,62	117,22	107,59		x
Údená krkovička s kosťou	Min. cena	*1	*1	85,00	80,55	76,88	4,8	-5,0
	Max. cena			99,00	106,00	99,00	7,1	-2,9
	Priemer. cena			91,26	87,04	93,87	-7,3	0,9
	Priem. očak. cena			91,26	86,83	93,95	-0,2	x
Údená rolka z pleca	Min. cena	83,00	*1	83,61	81,65	78,13	4,5	-3,4
	Max. cena	124,00		109,43	124,00	120,00	3,3	-0,9
	Priemer. cena	86,57		85,76	84,57	80,77	4,7	-7,6
	Priem. očak. cena	86,45		85,76	84,55	80,79		x
Údený bok	Min. cena	71,00	*1	85,84	63,22	65,62	-3,7	
	Max. cena	101,96		109,00	109,00	109,00		-5,2
	Priemer. cena	87,26		96,43	79,43	81,10	-2,1	-2,1
	Priem. očak. cena	88,16		96,43	79,71	81,29	0,4	x
Údená krkovička bez kosti	Min. cena	100,78	89,83	95,40	89,83	88,98	1,0	-5,0
	Max. cena	135,00	120,00	123,90	135,00	139,00	-2,9	-7,5
	Priemer. cena	102,40	93,68	99,70	96,96	94,44	2,7	-4,0
	Priem. očak. cena	102,95	93,68	99,70	97,07	94,76	0,1	x

Oblasť trhu: SKZ – západoslovenská oblasť (Bratislavský, Trnavský, Trenčiansky a Nitriansky kraj), SKS – stredoslovenská oblasť (Žilinský a Banskobystrický kraj), SKV – východoslovenská oblasť (Prešovský a Košický kraj).

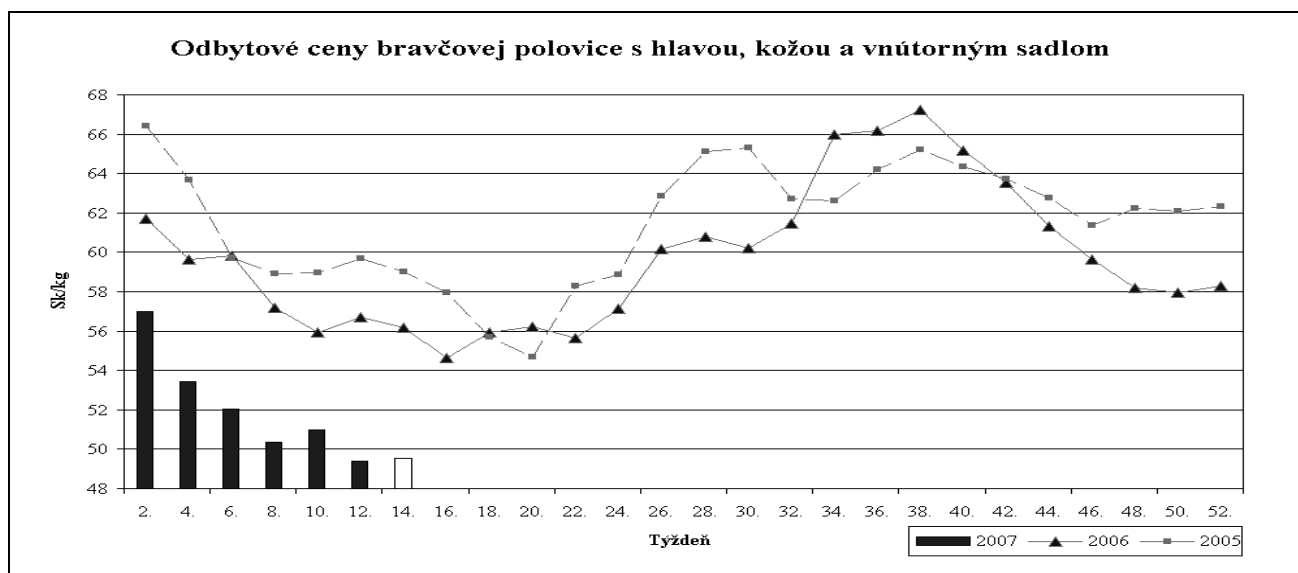
Vývoj odbytových cien mäsa a mäsových výrobkov

Od 19. 3. do 25. 3. 2007) odbytové ceny v priemere posilnili pri mäse z býkov (+1,0 %) a bravčovom mäse (+3,4 %). Ceny v priemere oslabili pri mäse z kráv (-0,3 %), mäsových výrobkoch (-0,7 percenta) a pri údenom mäse (-0,2 %).

V priebehu 12. týždňa sme takmer v celom sortimente **mäsa z býkov** oproti predchádzajúcemu sledovanému obdobiu (10. týždeň) zaznamenali rast odbytu, okrem hovädzieho predného mäsa bez kosti, ktorého cena posilnila o 2,8 % na 144,39 Sk/kg. Najväčší nárast predaja bol pri hovädzej štvrti zadnej (cena klesla o 1,2 % na 102,45 Sk/kg), hovädzom prednom mäse s kosťou (+0,1 percenta na 83,96 Sk/kg) a pri hovädzej štvrti

prednej (-0,9 % na 89,50 Sk/kg). Oproti rovnakému obdobiu minulého roka najviac zvýšila cena pri hovädzej sviečkovej (+8,2 %) a naopak, znížila pri hovädzej štvrti zadnej (-8,1 %).

V celom sortimente **mäsa z kráv** počas sledovaného obdobia vzrástol odbyt, okrem hovädzej štvrti zadnej. Výraznejšie sa zvýšil predaj hovädzej sviečkovej (cena sa znížila o 6,3 % na 429,09 Sk/kg), hovädzieho zadného mäsa zo stehna bez kosti (+1,0 percenta na 150,66 Sk/kg) a hovädzej štvrti prednej (+4,6 % na 67,89 Sk/kg). V porovnaní s 12. týždňom 2006 najviac vzrástla cena pri hovädzej štvrti zadnej (+8,1 %) a naopak, klesla pri hovädzej štvrti prednej (-12,5 %).



Počas 12. týždňa sa v sortimente **bravčového mäsa** sa zvýšil predaj takmer dvojnásobne bravčovej polovice EUROREZ, pričom cena oslabila o 2,9 % na 51,85 Sk/kg. Odbyt, naopak, klesol len pri bôčika bravčovom stehne s kosťou a kolenom, ktorého cena prudko vzrástla o 29,1 % na 72,47 Sk/kg hlavne kvôli veľmi nízkej cene v 10. týždni. V porovnaní s rovnakým obdobím minulého roka sú ceny bravčového mäsa oveľa nižšie, najviac pri bravčových poloviciach s hlavou a kožou (-12,9 percenta) a bravčových polovic EUROREZ (-11,7 percenta).

V sledovanom období v sortimente **mäsových výrobkov** najvýraznejšie vzrástol odbyt domácej bravčovej masti balenej v 500-g spotrebiteľskom balení (cena vzrástla o 3,4 % na 52,57 Sk/kg) a dusenej strojovej šunky (+0,4 % na 123,80 Sk/kg). Najvýraznejšie zníženie predaja sme zaznamenali pri domácej bravčovej masti balenej

v kartóne (cena posilnila až o 22,6 % na 37,18 Sk/kg), Čingovskej saláme (-1,2 % na 85,99 Sk/kg) a pri surovej výsekovkej slanine (-5,0 % na 33,95 Sk/kg). V porovnaní s 12. týždňom 2006 najvýraznejšie klesla cena Slovenskej salámy (-8,3 percenta), a naopak, vzrástla pri domácej bravčovej masti balenej v 500-g spotrebiteľskom balení (+12,5 %).

Údené mäso sa počas 12. týždňa výborne predávalo. Najväčší odbyt bol pri údenej rolke z pleca (takmer sedemnásobne) a pri údenom karé s kosťou (takmer šesťnásobne), pričom ich ceny posilnili o 4,7 % a 9,0 % na 84,57 Sk/kg, resp. 117,23 Sk/kg. Viac ako trojnásobne sa zvýšil aj predaj údenej lahôdky z karé, ktorej cena oslabila o 8,3 % na 133,83 Sk/kg. Oproti 12. týždňu minulého roka sa odbytová cena najviac znížila pri údenej lahôdke z karé (-14,3 %) a naopak, zvýšila pri údenom karé s kosťou (+9,4 %).

ATIS

Porovnanie nákupných cien jatočných býkov – EUROP
EUR/100 kg jat. hm. bez DPH

Trieda	ČR	Nemecko	Maďarsko	Poľsko	Rakúsko	Slovensko
Týždeň	12.	12.	12.	12.	12.	12.
E	288,87	-	-	-	321,00	-
U	276,96	305,00	-	238,95	318,00	-
R	272,62	297,00	-	236,32	311,00	263,81
O	256,90	265,00	214,71	231,67	291,00	258,32
P	225,15	-	-	-	283,00	-
E-P	268,03	291,00	223,10	238,95	315,00	251,84
Vývoj*	2,56	-4,00	-10,89	-4,92 ^U	-	-9,94
SKK/kg	90,03	97,75	74,94	80,26	105,81	84,59

Zdroj: IMDE – ZMP Berlín

Prepočet na SKK kurzom NBS k 26. 3. 2007 1 EUR = 33,590 SKK

 * vývoj = porovnanie s 11. týždňom, ^U – porovnanie s tr. U, Poľsko – triedy U3, R3, O3, Nemecko – triedy U3, R3, O3

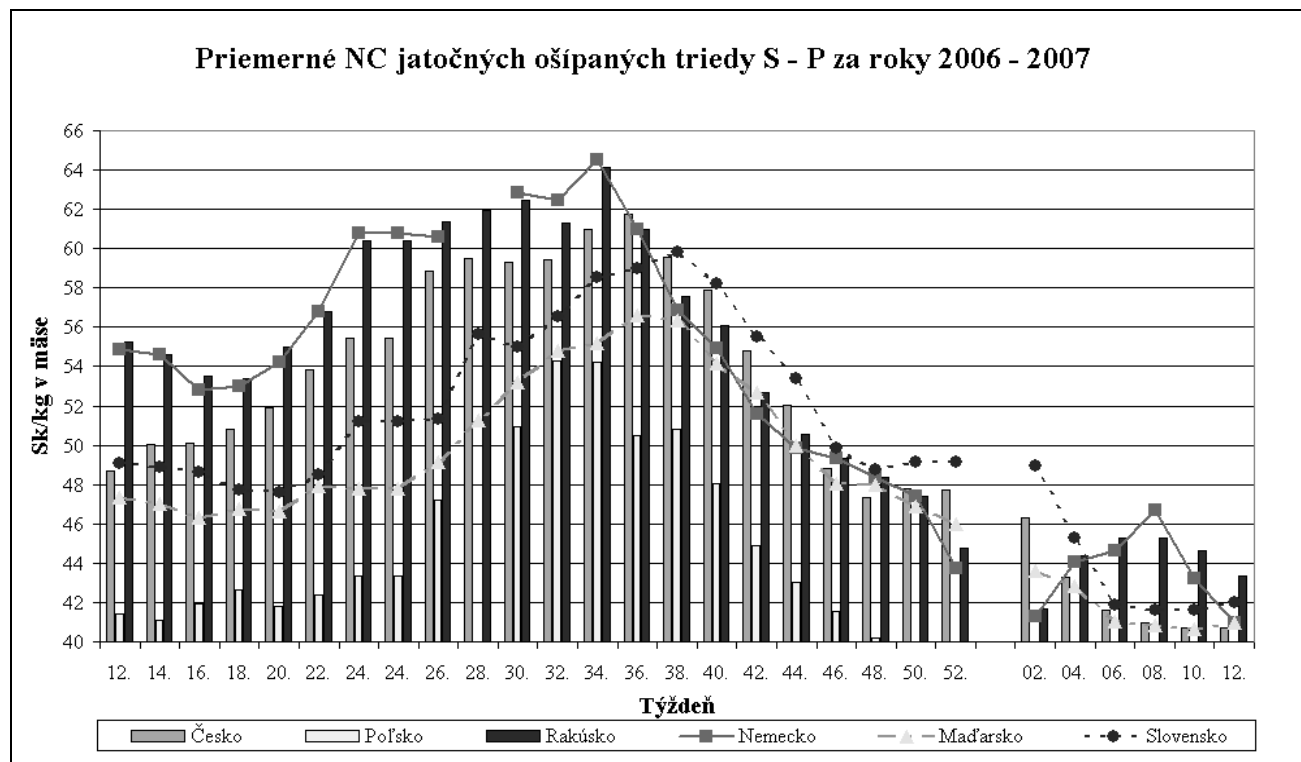
Porovnanie nákupných cien jatočných ošípaných – SEUROP
EUR/100 kg jat. hm. bez DPH

Trieda	ČR	Nemecko	Maďarsko	Poľsko	Rakúsko	Slovensko
Týždeň	12.	12.	12.	12.	12.	12.
S	124,67	-	124,36	119,6	135,00	127,49
E	124,31	125,00	124,29	116,54	127,00	126,32
U	115,88	115,00	119,87	110,66	106,00	121,28
R	105,98	-	116,51	104,19	92,00	116,21
O	95,21	-	111,79	97,34	87,00	116,72
P	79,14	-	108,18	95,55	91,00	118,85
S-P	121,12	122,00	121,94	111,74	129,00	125,03
Vývoj*	1,06	-	1,56	0,90	2,00	1,18
SKK/kg	40,68	40,98	40,96	37,53	43,33	42,00

Zdroj: IMDE – ZMP Berlín

Prepočet na SKK kurzom NBS k 26. 3. 2007 1 EUR = 33,590 SKK

* vývoj = porovnanie s 11. týždňom

Priemerné NC jatočných ošípaných triedy S - P za roky 2006 - 2007


Zdroj: IMDE – ZMP Berlín Prepočet na SKK kurzom NBS k uvedenému týždňu

Producentenské ceny jatočných zvierat v Chorvátsku
EUR/100 kg ž. hm. bez DPH

Druh zvierat'a	14. t. 2006	12. t. 207	14. t. 2007	Vývoj 14.07/12.07	Vývoj 2007/2006	Prepočet na SKK
1. Ošípané	136,07	115,69	114,27	-1,2	-16,0	38,38
2. Odstavčatá*	2,19	1,75	1,76	0,6	-19,6	0,59
3. Býky	172,94	166,11	165,98	-0,1	-4,0	55,75
4. Kravy	84,50	79,99	79,26	-0,9	-6,2	26,62
5. Jalovice	150,49	143,22	140,87	-1,6	-6,4	47,32

Zdroj: International Market Data Exchange (IMDe) – ZMP Berlín
Kurz EUR k 26. 3. 2007 1 EUR = 33,590 SKK
*Pozn: * ceny v EUR/kg ž. hm., vývoj – v %*
Špecifikácia pre Chorvátsko:

1. Živá hmotnosť: 80 – 119,5 kg, výťažnosť: 79,5 %, prepoč. koef. 1,258;
2. Živá hmotnosť: 25 kg;
3. Trieda kvality A, výťažnosť: 57 %, prepoč. koef. 1,754;
4. Trieda kvality B, výťažnosť: 52 %, prepoč. koef. 1,923;
5. Trieda kvality B, výťažnosť: 55 %, prepoč. koef. 1,818.

Nové nariadenia v sektore jatočných zvierat a mäsa

Rozhodnutie Komisie zo 14. marca 2007, ktorým sa mení a dopĺňa rozhodnutie 96/4/ES týkajúce sa schválenia metódy klasifikácie jatočne opracovaných tiel ošípaných v Rakúsku.

Nariadenie Komisie (ES) číslo 275/2007 z 15. marca 2007, ktorým sa mení a dopĺňa nariadenie (ES) číslo 1825/2000, ktorým sa stanovujú podrobné pravidla uplatňovania nariadenia Európskeho parlamentu a Rady (ES) číslo 1760/2000 pre označovanie hovädzieho mäsa a výrobkov z hovädzieho mäsa.

Nariadenie Komisie (ES) číslo 285/2007 zo 16. marca 2007, ktoré určuje rozsah, v ktorom možno prijať žiadosti o dovozné povolenia podané v marci 2007 na niektoré produkty v sektore bravčového mäsa v rámci režimu určeného nariadením (ES) číslo 1233/2006.

Nariadenie Komisie (ES) číslo 286/2007 zo 16. marca 2007, ktorým sa určuje rozsah, v akom možno vyhovieť žiadostiam o dovozné povolenia predloženým v marci 2007 v rámci dovozných tarifných kvót na niektoré produkty v sektore bravčového mäsa na obdobie od 1. apríla do 30. júna 2007.

Rozhodnutie Komisie z 20. marca 2007, ktorým sa mení a dopĺňa rozhodnutie 96/4/ES,

pokiaľ ide o vyhlásenie, že určité provincie alebo regióny Talianska sú úradne uznané za oblasti bez výskytu bovinnej tuberkulózy, bovinnej brucelózy a enzootickej leukózy, a že región Poľska je úradne uznaný za oblasť bez výskytu enrootickej leukózy.

Nariadenie Komisie (ES) číslo 303/2007 z 21. marca 2007, ktorým sa ustanovujú vývozné náhrady za bravčové mäso.

Nariadenie Komisie (ES) číslo 326/2007 z 27. marca 2007, ktorým sa na rok 2007 ustanovuje odchýlka od nariadenia (ES) číslo 1518/2003, pokiaľ ide o dátumy vydania vývozných povolení v sektore bravčového mäsa.

Nariadenie Komisie (ES) číslo 327/2007 z 27. marca 2007, ktorým sa na rok 2007 ustanovuje odchýlka od nariadenia (ES) číslo 1445/1995, pokiaľ ide o dátumy vydania vývozných povolení v sektore hovädzieho mäsa.

Nariadenie Komisie (ES) číslo 317/2007 z 27. marca 2007, ktorým sa mení a dopĺňa nariadenie (ES) číslo 936/1997, ktorým sa otvárajú tarifné kvóty pre čerstvé, chladené alebo mrazené hovädzie mäso vysokej kvality a mrazené byvolie mäso a ustanovuje sa ich správa.

Úradný vestník EÚ

Nákupné ceny dobytka a ošípaných od producentů v ČR

Kč/kg j. hm. bez DPH

Druh	Trieda	12. týždeň			11. týždeň			Vývoj ceny 12. t./11. t.
		Cena	Priem. hm.*	Podiel**	Cena	Priem. hm.*	Podiel**	
Býky A	E	80,52	766	0,4	84,50	835	0,1	-3,98
	U	77,20	727	8,3	77,13	739	8,5	0,07
	R	75,99	664	61,4	75,73	666	65,4	0,26
	spolu	74,71	642	100,0	74,74	652	100,0	-0,03
Kravy D	R	58,70	655	36,9	58,79	654	39,5	-0,09
	O	52,49	580	35,5	52,07	564	32,2	0,42
	spolu	53,54	581	100,0	53,37	571	100,0	0,17
Jalovice E	R	60,07	557	39,8	60,26	575	62,6	-0,19
	O	56,74	501	48,0	55,61	490	26,5	1,13
	spolu	57,61	509	100,0	58,32	533	100,0	-0,71
Ošípané	S	34,75	108	12,2	34,85	108	11,7	-0,10
	E	34,65	112	55,8	34,63	113	56,5	0,02
	U	32,30	118	26,6	32,37	119	26,2	-0,07
	spolu SEU	33,98	113	94,6	34,00	114	94,4	-0,02
	spolu S-P	33,76	114	98,7	33,80	115	98,7	-0,04

 Zdroj: TIS^{ČR} SZIF

Pozn.: *priemerná hmotnosť v kg živej hmotnosti, **podiel jednotlivých tried na celkovom nákupe v %

Vývoj nákupných cien jatočných zvierat v ČR

V 12. týždni nákupná cena býkov spolu mierne klesla o 0,03 Kč/kg j. hm. na 74,71 Kč/kg j. hm. (89,65 Sk/kg j. hm.). Cena kráv spolu sa zvýšila o 0,17 Kč/kg j. hm. na 53,54 Kč/kg j. hm. (64,25 Sk/kg j. hm.). Nákupná cena jalovic spolu oslabila o 0,71 Kč/kg j. hm. na 57,61 Kč/kg j. hm. (69,13 Sk/kg j. hm.).

Do tried SEU bolo zaradených 94,6 % ošípaných. Priemerná nákupná cena jatočných ošípaných v triedach S až P spolu sa mierne znížila o 0,04 Kč/kg j. hm. na 33,76 Kč/kg j. hm. (40,51 Sk/kg j. hm.). Priemerná cena najviac oslabila v triede S o 0,10 Kč/kg j. hm. na 34,75 Kč/kg j. hm. (41,70 Sk/kg j. hm.).

ATIS

Priemerné odbytové ceny vybraných druhov mäsa v ČR k 13. 3. 2007

Kč/kg bez DPH

Názov produktu	Stredné Čechy	Severovýchod	Severozápad	Juhozápad	Juhovýchod	Stredná Morava	Ostravsko	ČR
Hov. štvrť predná	*	*	*	84,79	76,91	*	*	79,89
Vývoj od 27. 2.	-	-	-	-	0,71	-	-	2,66
Hov. štvrť zadná	*	*	*	84,38	92,79	*	*	91,38
Vývoj od 27. 2.	-	-	-	0,34	6,17	-	-	4,96
Hov. predné bez kostí	101,03	92,81	105,46	96,70	101,30	*	106,52	97,83
Vývoj od 27. 2.	-0,45	-3,61	0,05	4,19	0,37	-	2,86	1,05
Hov. zadné bez kostí	117,67	121,82	132,79	120,52	128,83	*	130,63	122,13
Vývoj od 27. 2.	-2,52	4,05	2,33	-0,08	4,19	-	3,46	1,10
Hov. predné s kosťou	52,73	52,50	54,11	43,15	61,60	*	64,45	48,56
Vývoj od 27. 2.	-3,33	-2,63	-0,08	-1,82	1,69	-	2,20	-1,85
Hov. sviečková	448,05	398,50	428,00	428,72	427,62	*	388,17	423,53
Vývoj od 27. 2.	12,83	-17,02	7,14	-16,15	16,45	-	9,10	-5,30
Nízka roštenka	142,77	148,87	161,44	152,96	148,65	*	165,33	150,79
Vývoj od 27. 2.	2,40	-3,88	12,50	5,86	3,20	-	-4,58	3,58

 Zdroj: TIS^{ČR} SZIF

*menej ako 3 údaje

Kurz NBS k 13. 3. 2006 1 CZK = 1,207 SKK

Stredné Čechy – Praha, Stredočeský kraj; Severovýchod – Liberecký, Královohradecký, Pardubický kraj; Severozápad – Ústecký, Karlovarský kraj; Juhozápad – Plzeňský, Budejovický kraj; Juhovýchod – Jihlavský, Brněnský kraj; Stredná Morava – Olomoucký, Zlínský kraj; Ostravsko – Ostravský kraj

Priemerné odbytové ceny vybraných druhov mäsa v ČR k 13. 3. 2007 *Kč/kg bez DPH*

Názov produktu	Stredné Čechy	Severo-východ	Severo-západ	Juho-západ	Juho-východ	Stredná Morava	Ostravsko	ČR
Bravč. polovica s hl. a sadlom	41,23	37,24	39,46	41,26	39,26	*	36,97	39,38
<i>Vývoj od 27. 2.</i>	-2,12	-2,43	-0,20	2,28	0,11	-	-1,03	-0,65
Bravč. polovica s hl. bez sadla	45,08	*	*	45,94	*	*	*	45,99
<i>Vývoj od 27. 2.</i>	-3,66	-	-	-0,04	-	-	-	-0,37
Bravč. polovica bez hl. (kostry)	48,37	56,07	51,17	47,12	42,05	*	48,36	47,87
<i>Vývoj od 27. 2.</i>	-1,01	0,12	-0,79	0,08	-1,75	-	-0,41	-2,43
Bravčový predok	46,60	49,13	50,91	47,94	48,41	*	*	48,78
<i>Vývoj od 27. 2.</i>	-1,52	-0,76	-1,82	-1,55	-0,12	-	-	-1,06
Bravčové stehno s kosťou	57,85	59,34	*	60,62	63,53	*	*	60,25
<i>Vývoj od 27. 2.</i>	-1,10	-0,13	-	1,07	-1,06	-	-	-0,23
Bravčové karé	80,64	79,85	85,00	74,69	78,87	*	82,28	77,68
<i>Vývoj od 27. 2.</i>	0,86	1,50	-6,66	-6,47	-3,76	-	-	-2,89
Bravčová krkovička	68,77	76,94	76,15	67,26	61,22	*	70,38	65,97
<i>Vývoj od 27. 2.</i>	-0,52	7,46	2,18	2,50	-3,07	-	-1,49	-1,38
Bravčový bôčik	49,26	42,23	55,11	40,28	43,65	*	46,83	43,91
<i>Vývoj od 27. 2.</i>	-0,40	-2,79	-0,87	-2,62	-0,35	-	0,85	-1,56
Bravčové stehno bez kosti	88,73	85,16	93,15	81,17	83,79	*	79,37	82,25
<i>Vývoj od 27. 2.</i>	0,20	-0,74	-11,56	-6,25	-0,02	-	-	-3,59
Bravčové plece bez kosti	75,34	70,12	75,94	75,79	72,41	*	66,19	72,66
<i>Vývoj od 27. 2.</i>	-1,12	-3,15	0,33	6,82	0,92	-	5,05	5,80
Špekáčky	44,62	49,14	44,46	44,80	56,53	54,87	46,95	47,51
<i>Vývoj od 27. 2.</i>	-6,37	-3,65	-10,28	-0,62	0,07	5,66	-4,78	-2,03
Jemné párky	55,86	48,40	48,49	49,55	52,88	64,35	44,91	53,88
<i>Vývoj od 27. 2.</i>	-4,39	0,30	-0,69	0,12	0,90	4,26	-0,08	0,56
Párky obyčajné	39,39	43,82	41,18	41,42	35,30	42,68	31,70	39,10
<i>Vývoj od 27. 2.</i>	-1,80	-0,39	-0,90	3,98	2,20	0,99	1,10	1,36
Slovenská saláma	33,39	39,85	40,47	39,30	34,60	38,06	28,52	35,02
<i>Vývoj od 27. 2.</i>	-4,46	-2,58	-6,83	0,20	-2,57	3,67	0,75	-1,17
Gothajská saláma	48,32	41,71	34,12	49,65	53,35	38,89	39,63	43,29
<i>Vývoj od 27. 2.</i>	-2,98	-1,90	-4,09	-1,84	1,82	-0,60	-0,70	-1,80
Šunková saláma	68,21	86,53	72,39	74,07	73,48	79,10	84,81	76,03
<i>Vývoj od 27. 2.</i>	0,34	0,28	2,54	-6,67	1,85	2,40	-0,67	0,09
Turistická trvanlivá saláma	75,93	80,71	81,93	87,12	96,20	*	*	82,15
<i>Vývoj od 27. 2.</i>	-4,99	-1,20	-0,41	8,90	5,80	-	-	0,80
Vysočina	86,27	79,83	80,84	85,04	91,22	88,57	81,64	85,40
<i>Vývoj od 27. 2.</i>	9,55	-7,29	-1,98	-2,28	0,91	1,17	-0,50	-1,84
Selská saláma	79,25	72,49	*	78,72	86,73	85,86	*	80,37
<i>Vývoj od 27. 2.</i>	7,48	-5,59	-	0,04	2,68	2,41	-	0,75
Poličan	121,22	111,79	124,78	107,90	125,68	121,93	113,02	117,57
<i>Vývoj od 27. 2.</i>	9,60	1,75	-1,91	-2,21	-4,14	3,18	-3,12	0,71
Debrecínska pečeň	96,67	108,41	117,86	122,89	118,95	96,23	132,19	107,01
<i>Vývoj od 27. 2.</i>	-0,36	-7,64	-0,68	-1,01	5,83	-6,04	6,87	-2,51
Anglická slanina	82,99	83,34	61,25	83,14	91,85	107,07	84,90	80,05
<i>Vývoj od 27. 2.</i>	3,49	-7,55	-8,63	-6,33	-0,05	23,90	-1,45	-4,87
Údená rolka z pleca	72,18	70,64	*	73,55	75,72	73,53	73,90	73,63
<i>Vývoj od 27. 2.</i>	1,41	-6,33	-	2,29	1,50	-18,95	-0,98	-2,10
Dusená šunka	90,46	102,61	94,20	88,63	91,33	96,02	116,08	93,31
<i>Vývoj od 27. 2.</i>	5,58	1,29	-6,07	-0,05	-1,25	-2,24	7,76	-1,36

 Zdroj: TIS^{ČR} SZIF * menej ako 3 údaje

Kurz NBS k 13. 3. 2006 1 CZK = 1,207 SKK

Prehľad cien jatočných zvierat v EÚ
EUR/100 kg jat. hm., vychl.

V týždni do:	Býky A (do 2 rokov) R3			Sk/kg j. hm.	Býky B (nad 2 roky) R3			Sk/kg j. hm.
	26. 3. 2006	18. 3. 2007	25. 3. 2007	25. 3. 2007	26. 3. 2006	18. 3. 2007	25. 3. 2007	25. 3. 2007
Belgicko	258,250	256,030	254,850	85,60	-	-	-	-
Bulharsko	-	-	-	-	-	-	-	-
ČR	269,435	268,321	271,974	91,36	264,232	259,703	264,950	89,00
Dánsko	317,088	312,232	316,000	106,14	223,007	236,255	-	-
Nemecko	338,990	307,840	302,560	101,63	298,320	282,940	274,240	92,12
Estónsko	-	-	-	-	-	-	-	-
Grécko	380,260	405,010	399,570	134,22	-	-	-	-
Španielsko	331,995	342,570	338,605	113,74	-	-	-	-
Francúzsko	347,000	302,000	298,000	100,10	270,000	259,000	259,000	87,00
Írsko (voly R3)	288,210	282,850	285,590	95,93	260,860	236,220	250,300	84,08
Taliansko	381,760	327,810	332,110	111,56	-	-	-	-
Cyprus	-	-	-	-	-	-	-	-
Lotyšsko	-	-	159,508	53,58	-	169,311	-	-
Litva	223,109	192,218	189,947	63,80	219,199	193,573	193,663	65,05
Luxembursko	319,970	306,450	309,680	104,02	-	-	-	-
Maďarsko	-	-	258,465	86,82	-	-	-	-
Malta	347,775	358,258	358,258	120,34	-	-	-	-
Holandsko	286,480	294,030	289,550	97,26	-	-	-	-
Rakúsko	328,290	313,000	313,870	105,43	287,590	279,710	295,530	99,27
Poľsko	248,365	240,720	241,090	80,98	238,624	234,784	237,157	79,66
Portugalsko	355,300	388,600	383,800	128,92	-	-	-	-
Rumunsko	-	199,599	194,158	65,22	-	-	-	-
Slovinsko	291,887	295,020	293,100	98,45	286,377	288,970	269,490	90,52
Slovensko	259,534	262,718	269,810	90,63	244,545	298,151	252,466	84,80
Fínsko	302,640	323,520	327,050	109,86	-	-	-	-
Švédsko	271,998	286,778	287,379	96,53	266,656	275,143	280,389	94,18
Veľká Británia	273,278	287,536	289,337	97,19	-	-	-	-
EÚ, váž. priemer	331,371	312,106	309,431	103,94	268,106	262,215	262,305	88,11
V týždni do:	Kravy O3			Sk/kg j. hm.	Jalovice R3			Sk/kg j. hm.
	26. 3. 2006	18. 3. 2007	25. 3. 2007	25. 3. 2007	26. 3. 2006	18. 3. 2007	25. 3. 2007	25. 3. 2007
Belgicko	229,400	222,370	221,480	74,40	250,500	250,500	250,500	84,14
Bulharsko	-	158,503	-	-	-	-	-	-
ČR	173,198	184,342	188,221	63,22	213,250	216,502	219,220	73,64
Dánsko	240,698	230,080	235,322	79,04	309,047	313,843	309,020	103,80
Nemecko	247,830	233,270	226,790	76,18	292,880	288,310	287,750	96,66
Estónsko	161,569	143,482	142,203	47,77	-	221,646	254,241	85,40
Grécko	163,660	165,820	165,430	55,57	373,070	395,990	393,200	132,08
Španielsko	168,719	182,972	180,959	60,78	328,686	373,212	358,787	120,52
Francúzsko	274,000	260,000	261,000	87,67	350,000	333,000	331,000	111,18
Írsko (voly R3)	242,310	229,740	233,520	78,44	286,020	284,130	287,270	96,49
Taliansko	217,080	211,570	215,780	72,48	396,330	391,800	393,500	132,18
Cyprus	-	-	-	-	-	-	-	-
Lotyšsko	138,466	118,898	121,555	40,83	152,286	-	-	-
Litva	172,315	149,047	148,540	49,89	171,583	166,995	173,283	58,21
Luxembursko	257,250	249,700	245,390	82,43	304,000	330,650	313,210	105,21
Maďarsko	181,551	191,028	200,444	67,33	-	237,283	-	-
Malta	-	-	-	-	-	-	-	-
Holandsko	247,690	231,490	231,820	77,87	233,580	-	269,390	90,49
Rakúsko	219,460	211,720	212,880	71,51	282,530	276,070	275,560	92,56
Poľsko	191,755	189,096	189,980	63,81	208,831	207,256	204,243	68,61
Portugalsko	193,200	194,300	190,700	64,06	-	-	-	-
Rumunsko	-	150,367	150,614	50,59	-	-	-	-
Slovinsko	154,215	165,650	120,420	40,45	269,636	265,250	267,610	89,89
Slovensko	160,783	171,848	178,900	60,09	191,722	191,951	209,976	70,53
Fínsko	189,010	197,710	190,820	64,10	-	-	-	-
Švédsko	240,696	253,489	252,317	84,75	274,241	292,272	283,292	95,16
Veľká Británia	189,595	209,473	212,562	71,40	286,280	301,967	303,030	101,79
EÚ, váž. priemer	241,115	227,785	226,997	76,25	313,736	315,987	314,212	105,54

Zdroj údajov: Európska komisia
Prepočet kurzom NBS k 26. 3. 2007 1 EUR = 33,590 SKK
Poznámka: Cena je fco bitúnok. Od 1. 1. 2007 sú k cenám HD za SR pripočítavané paušálne dopravné náklady vo výške 85,58 Sk/100 kg.

Prehľad cien jatočných zvierat v EÚ

EUR/100 kg jat. hm., vychl.

V týždni do:	Ošípané – tr. E			Sk/kg j. hm.	Odstavčatá *			Sk/kg j. hm.
	26. 3. 2006	18. 3. 2007	25. 3. 2007	25. 3. 2007	26. 3. 2006	18. 3. 2007	25. 3. 2007	25. 3. 2007
Belgicko	139,700	121,500	119,900	40,27	50,500	40,000	39,000	1 310,01
Bulharsko	-	176,910	176,400	59,25	-	-	-	-
ČR	133,150	123,330	124,180	41,71	42,360	36,150	40,960	1 375,85
Dánsko	124,100	116,520	113,840	38,24	40,610	38,530	37,590	1 262,65
Nemecko	152,780	128,830	127,970	42,99	56,400	49,400	47,800	1 605,60
Estónsko	134,510	139,280	139,420	46,83	33,970	34,930	35,950	1 207,56
Grécko	196,390	135,110	133,810	44,95	-	-	-	-
Španielsko	155,640	141,890	140,730	47,27	51,680	42,130	40,530	1 361,40
Francúzsko	145,000	122,000	122,000	40,98	38,000	39,800	39,000	1 310,01
Írsko	131,790	133,770	132,670	44,56	-	-	-	-
Taliansko	157,440	129,210	127,940	42,98	67,510	70,710	70,160	2 356,67
Cyprus	185,900	170,830	134,460	45,17	-	-	-	-
Lotyšsko	153,970	141,420	139,750	46,94	-	-	-	-
Litva	135,440	135,780	132,340	44,45	-	-	-	-
Luxembursko	154,600	129,700	129,800	43,60	33,780	39,380	41,100	1 380,55
Maďarsko	135,950	131,380	132,970	44,66	48,590	47,980	39,090	1 313,03
Malta	160,730	162,590	162,590	54,61	55,320	55,320	55,320	1 858,20
Holandsko	137,880	112,960	112,940	37,94	46,500	36,000	33,250	1 116,87
Rakúsko	149,840	129,810	131,050	44,02	-	-	-	-
Poľsko	125,990	118,410	119,310	40,08	30,070	19,480	19,570	657,36
Portugalsko	160,000	147,000	145,000	48,71	46,000	42,000	40,000	1 343,60
Rumunsko	-	140,880	142,200	47,76	-	-	-	-
Slovinsko	139,890	125,060	125,620	42,20	-	-	-	-
Slovensko	136,950	130,610	130,340	43,78	60,860	55,230	46,270	1 554,21
Fínsko	132,220	137,440	137,420	46,16	48,700	49,190	49,070	1 648,26
Švédsko	130,660	138,760	138,850	46,64	56,090	58,730	58,930	1 979,46
Veľká Británia	140,240	149,360	150,040	50,40	48,970	50,450	50,990	1 712,75
EÚ, váž. priemer	143,710	128,86	128,250	43,08	46,550	41,930	40,680	1 366,44
= % zo zákl. ceny	95,2	85,4	85,0		x	x	x	x
Zákl. cena od:		1.7.1994	1.7.1995					
		156,98	150,939	50,70				

V týždni do:	Lahké jahňatá			Sk/kg j. hm.	Ťažké jahňatá			Sk/kg j. hm.
	26. 3. 2006	18. 3. 2007	25. 3. 2007	25. 3. 2007	26. 3. 2006	18. 3. 2007	25. 3. 2007	25. 3. 2007
Belgicko	-	-	-	-	371,130	404,350	419,630	140,95
Nemecko	-	-	-	-	412,910	360,460	384,550	129,17
Grécko	486,800	492,050	515,220	173,06	-	-	-	-
Španielsko	504,330	595,760	609,110	204,60	372,800	484,690	497,500	167,11
Francúzsko	-	-	-	-	541,000	538,000	552,000	185,42
Írsko	-	-	-	-	326,610	342,260	357,420	120,06
Taliansko	576,580	579,330	623,740	209,51	-	-	-	-
Cyprus	707,120	586,700	591,260	198,60	-	-	-	-
Maďarsko	511,330	527,610	579,570	194,68	-	-	-	-
Holandsko	-	-	-	-	406,280	360,610	374,410	125,76
Rakúsko	-	-	-	-	457,000	465,000	466,000	156,53
Poľsko	-	-	-	-	342,750	314,610	336,020	112,87
Portugalsko	385,000	396,000	400,000	134,36	-	-	-	-
Slovinsko	-	393,320	422,740	142,00	-	-	-	-
Slovensko	-	302,825	302,825	-	-	-	-	-
Švédsko	-	-	-	-	367,290	377,920	370,090	124,31
Veľká Británia	-	-	-	-	392,680	379,660	380,600	127,84
EÚ, váž. priemer	505,133	556,082	576,568	193,67	416,552	416,738	424,724	142,66

Zdroj údajov: Európska komisia

Prepočet kurzom NBS k 26. 3. 2007 1 EUR = 33,590 SKK

Poznámka: Cena je fco bitúnok. Od 1. 1. 2007 sú k cenám ošípaných za SR pripočítavané paušálne dopravné náklady vo výške 62,07 Sk/100 kg a od 11. 9. 2006 k cenám jahniat za SR vo výške 157,19 Sk/kg.

Blokáda rakúskych hraníc českými poľnohospodármi

Asi 200 poľnohospodárov z celej ČR v pondelok (26. marca 2007) dopoludnia protestovalo na juhočeskom hraničnom prechode s Rakúskom v Dolnom Dvořišti. Demonstráciou chceli upozorniť na situáciu českých chovateľov ošípaných, ktorých podľa nich ohrozuje rastúci dovoz bravčového mäsa do českých obchodných reťazcov a likvidačné nákupné ceny. Akcia sa konala v pokoji, poľnohospodári sa rozišli asi po 45 minútach. Protest ukončili spevom piesne Ach synku, synku.

Prechádzajúcim vodičom rozdávali letáky a údeniny z domácej produkcie. Vysvetľovali im, prečo sa na prechode zišli. Podľa Agrárnej komory išlo o akciu výstražnú. Zástupcovia komory však nevyhlásili ďalšie protesty, ak ich manifestácia nenájde odozvu. O čo konkrétne pôjde, sa poľnohospodári chcú dohodovať na štvrtkovom (29. 3. 2007) sneme Agrárnej komory.

„V pondelok sme odoslali výzvu ministrovi poľnohospodárstva, do Poslaneckej snemovne a Senátu, aby verejne podporili českých poľnohospodárov a české potraviny. Rovnako aby iniciovali určité legislatívne normy, ktoré navodia spravodlivosť v potravinovej vertikále,“ povedal novinárom prezident Agrárnej komory Jan Veleba.

Demonstráciu podporili i zástupcovia spracovateľov mäsa, zväzu poľnohospodárskych podnikateľov a chovateľov. „My potrebujeme produkciu poľnohospodárov a oni potrebujú nás, aby mali komu svoju produkciu predat. Do nášho spracovateľského priemyslu sme investovali v priemere jednu miliardu ročne. Sme schopní ponúknuť ako množstvo, tak aj kvalitu,“ vyhlásil predseda Českého zväzu spracovateľov mäsa Jaromír Kloud.

Závislosť cien bravčového mäsa od vývoja exportu a eura voči doláru

EÚ stráca pozíciu najväčšieho svetového exportéra bravčového mäsa. Ceny budú v roku 2007 ovplyvňovať viac ako v roku 2006 silná konkurencia na exportných trhoch a nevýhodný kurz eura voči americkému doláru.

Ceny bravčového mäsa v EÚ v nasledujúcich mesiacoch 2007 závisia ešte viac ako v roku 2006 od exportných možností a od dolárového kurzu, lebo pri stagnujúcej alebo dokonca mierne klesajúcej spotrebe v EÚ-25 ďalej stúpa produkcia. Očakáva sa, že v krajinách EÚ produkcia vzrastie hlavne v Nemecku, zatiaľ čo by mohla stagnovať v Dánsku a Belgicku kvôli ekologickým zákonom a v Španielsku, Poľsku a Francúzsku kvôli vysokým nákladom na krmivá. Tieto odhady prezentovali experti USDA (Americké ministerstvo poľnohospodárstva) pre výskum zahraničného poľnohospodárstva.

Exporty mimo EÚ-27 by sa mali v tomto roku zmieriť vzhľadom na rozšírenie o dve nové členské krajiny. V roku 2006 sa vyviezlo do Rumunska spolu 200 tis. ton bravčového mäsa, v roku 2007 by sa toto množstvo mohlo zvýšiť o ďalších 50 tis. t. Dodávatelia v EÚ prevezmú časť dodávok do Rumunska z tretích krajín, predovšetkým z USA. Pretože už sa nebude presun do Bulharska a Rumunska považovať za export, bude musieť EÚ ako doposiaľ najväčší exportér bravčového mäsa vo svetovom rebríčku uvoľniť prvé miesto vývoz-

Poľnohospodári pôvodne zamýšľali prechod úplne zablokovať. Nakoniec sa po jednaní so zástupcami ministerstva, spracovateľov mäsa a obchodných reťazcov rozhodli pre miernejšiu formu a dopravu žiadnym spôsobom neobmedzili. Pred prechodom viali české vlajky a znepokojení farmári rozbali transparenty s heslami: Žiadame rovnaké podmienky v EÚ, Stop bravčovému mäsu z Rakúska alebo Bravčové kolená naspäť do Álp.

„Je to určite väčší dôvod na protest ako blokády protitemelínskych aktivistov. Nevidím dôvod, prečo nesúhlasiť s akciou, ktorá chce zabrániť dovozu lacného mäsa. Je to podpora našich poľnohospodárov,“ uviedol starosta Dolného Dvořišta Alfréd Krenauer, ktorý akciu na hraničnom prechode povolil.

Rakúsku hranicu si farmári vybrali preto, že odtiaľ začal nedávno vo veľkom dovážať bravčové mäso obchodný reťazec Interspar. Českí producenti mäsa majú práve kvôli dovozu ročne stratu 2,4 mld. Kč. Napríklad iba za minulý rok sa z Rakúska doviezlo do Česka bravčové mäso za 842 mil. Kč, pričom export do Rakúska predstavoval iba 21 mil. Kč. Niektorí z farmárov preto uvažujú, že s chovom ošípaných prestanú alebo ho výrazne obmedzia.

„Výrobné náklady máme asi 30 Kč a dostávame v súčasnosti 26 Kč. Pri týchto relatívne vysokých počtoch ošípaných, ktoré máme, je strata štyri, päť korún na kilogram vlastne likvidačná,“ povedal Miroslav Vyhnanek zo spoločnosti VPR Bílina.

Blokády nepodporuje minister poľnohospodárstva Petr Gandalovič. Podľa neho nie sú riešením a zrejme by iba zhoršili vzťahy Česka a Rakúska. *Agris*

com z USA. Tí už v roku 2006 predali do zahraničia 1,3 mil. t a predpokladá sa, že tendencia exportu z USA bude pokračovať (30-percentný prírastok za dva minulé roky). EÚ má dobré vyhliadky exportu bravčového mäsa do Ruska. Tam síce rastie rýchlym tempom vlastná produkcia (2006 nárast 6 %), ale spotreba ruského obyvateľstva sa zvyšuje ešte rýchlejšie. EÚ profituje aj z obmedzenia exportu z Brazílie na ruský trh (kvôli slintačke a krívačke), ktoré sa však môže počas roka 2007 odvolať. Oproti tomu sú zlé vyhliadky pre export EÚ na ázijské trhy. Tu je potrebné počítať s konkurenciou z Brazílie, ktorá kvôli obmedzeniu exportu na ruský trh zamerala svoje vývozy do tejto časti sveta. K tomu pristupuje silný export z USA. Ďalej je potrebné počítať s rastúcou výrobou bravčového mäsa v USA, ktorá sa v tomto roku môže zvýšiť o 2 % a vznikne tam záujem amerických exportérov o nové odbytové trhy. Taktiež kanadskí vývozcovia bravčového mäsa vidia vo východnej Ázii dobré odbytové možnosti. Okrem dopravných nákladov a silnej konkurencii ostatných exportérov pociťujú európski vývozcovia bravčového mäsa ako nevýhodu aj silné euro. Bez posunutia menových relácií v prospech Európanov bude ťažké získať nové trhy v tretích krajinách, prípadne udržať si doterajších odberateľov. Na cenu bravčového mäsa bude preto viac ako v roku 2006 pôsobiť kurz eura voči doláru. *Agris*

Malovýrobný charakter rakúskej živočíšnej produkcie

Napriek tomu, že v posledných rokoch dochádza v Rakúsku k určitým zmenám agrárnej štruktúry, odvetvie živočíšnej výroby sa dodnes vyznačuje prevahou malovýrobných podnikov. Rakúsky štatistický úrad uverejnil výsledky decembrového šetrenia 2006, z ktorých vyplýva, že poľnohospodárske podniky zaoberajúce sa živočíšnou výrobou chovajú v priemere 25 ks dobytky, 70 ks ošípaných, 21 ks oviec a 6 ks kôz. Podľa poslednej správy informačného centra (AIZ) sú rakúski výrobcovia živočíšnych produktov vzhľadom na relatívne menšiu koncentráciu chovu hospodárskych zvierat v porovnaní so susednými členskými štátmi EÚ v nevýhode. Napríklad v starých 15 členských štátoch EÚ pripadá na jednu farmu v priemere 60 ks dobytky a 180 ks ošípaných.

Poľnohospodárske oddelenie rakúskeho štatistického úradu uverejnilo tieto výsledky šetrenia z decembra 2006 v odvetví živočíšnej výroby o počtoch hospodárskych zvierat v krajine a zmeny oproti rovnakému obdobiu 2005 v %: 3 140 tis. ks ošípaných (-1,0 %), 2 003 tis. ks dobytky (-0,4 %), 312 tis. ks oviec (4,1 %) a 53 tis. ks kôz (-3,6 %). Ďalej štatistický úrad uvádza, že v Rakúsku bolo v decembri 2006 spolu 80 161 podnikov s chovom dobytky, 45 036 podnikov s chovom ošípaných, 14 857 hospodárstiev chovalo ovce a 9 149 chovalo kozy.

V stupni koncentrácie chovu ošípaných sú veľmi ďaleko pred rakúskymi poľnohospodármi s priemerným počtom 70 ks ošípaných na farmu chovatelia v Írsku s priemerným počtom 1 540 ks ošípaných a v Holandsku s priemerným počtom 1 170 ks ošípaných (je to situácia v roku 2003/2004, odvtedy v oboch krajinách koncentrácia chovu pokračovala). Rakúski výrobcovia bravčového mäsa narážajú na tvrdú konkurenciu na medzinárodných trhoch,

pretože tu v sektore ošípaných neexistuje žiadny systém podpory vývozu. Napriek tomu Rakúsko zvyšuje množstvo exportu ošípaných a bravčového mäsa, najmä do Nemecka. Podľa AIZ je to znak vysokej kvality produktov, s ktorými Rakúsko vstupuje do zahraničnej konkurencie.

V odvetví chovu dobytky sú rozdiely koncentrácie zvierat v jednom podniku medzi Rakúskom a ďalšími štátmi EÚ menšie než je tomu v odvetví ošípaných. Rakúske farmy s chovom dobytky chovajú v priemere 25 ks zvierat v porovnaní so 100 ks v Holandsku a 90 ks v Dánsku. Rozdiely sú však výraznejšie, pokiaľ sa berú do úvahy len dojnice. Rakúske mliečne farmy majú v priemere 11 ks dojníc v porovnaní so 41 ks v Nemecku, 62 ks v Holandsku a 85 ks v Dánsku. Oveľa významnejšia je však koncentrácia na Slovensku s priemerným počtom 205 ks a v Čechách s 242 dojnícami (stav z roku 2005). Rozdiely medzi štátmi sú ešte väčšie s ohľadom na priemerné množstvo mlieka dodávaného ročne do mliekárni. Podľa Rakúskej asociácie spracovateľov mlieka dosiahli dodávky mlieka do mliekárni pripadajúce v priemere na jednu farmu počas roku 2005 v Rakúsku 51 t, v Nemecku takmer 270 ton, v Holandsku 447 t, v Dánsku 675 t a špičkovú úroveň v tomto ukazovateli dosiahli v rámci EÚ výrobcovia mlieka na Slovensku (1 100 t) a v Čechách (1 600 t).

Aj napriek tomu, že v Rakúsku sa počas niekoľkých posledných rokov znižovali stavy dobytky, domáci dopyt po hovädzom mäse bol stále plne uspokojený z domácej produkcie. Miera sebestačnosti Rakúska sa v súčasnosti pohybuje okolo 140 % na rozdiel od EÚ, ktorá ako celok sa stáva čistým importérom hovädzieho mäsa.

Agris

Vydavateľ:

PPA - ATIS
Trenčianska 55
821 09 Bratislava
ISSN 1336-4383

Redakcia:

Ing. Jana Hybská,
Ing. Vasil Gvozdiak
Telef.: 02/58243262
Fax: 02/53418151
e-mail: atis@apa.sk

©Rozmnožovanie a využívanie informácií je možné len po písomnej dohode s ATIS.

Všetky trhové informácie sú spracované s najväčšou starostlivosťou. Informácie obsiahnuté v tomto materiály sa zakladajú na informačných zdrojoch, o ktorých sme presvedčení, že sú hodnoverné. Za správnosť a úplnosť uvádzaných informácií sa PPA – ATIS nezaručuje, ako aj nezodpovedá za žiadne škody vzniknuté na základe ich využívania.

Grafy nákupných cien

