

Správa o trhu s jatočnými zvieratami a mäsom za 32. týždeň 2020

Číslo 16/2020

Ročník XXV.

14. 8. 2020

ATIS na INTERNETE
<http://www.apa.sk>

Fax: 02/53 412 180

 E-mail: atis@apa.sk
V tomto čísle:

1.	- Vývoj nákupných cien jatočných zvierat - Vývoj odbytových cien mäsa a mäsových výrobkov
2.	- Nákupné ceny jatočného dobytku – klasifikácia SEUROP
4.	- Nákupné ceny jatočných ošípaných – klasifikácia SEUROP
6.	- Odbytové ceny spracovateľov mäsa a mäsových výrobkov
9.	- Prehľad mesačných nákupných cien jatočných zvierat
10.	- Prehľad mesačných cien od spracovateľov mäsa a mäsových výrobkov
11.	- Porovnanie spotrebiteľských cien vybraných mäsových produktov v SR
12.	- Nákupné ceny jatočných zvierat od producentov v ČR
13.	- Priemerné odbytové ceny vybraných druhov mäsa a výrobkov v ČR
14.	- Prehľad nákupných cien jatočných zvierat v EÚ
16.	- Grafy nákupných cien
17.	- Grafy odbytových cien

Vývoj priemerných NC v 32. týždni:

Býky A (E-P)	↔
Kravy D (E-P)	↗
Jalovice E (E-P)	↗
Ošípané S	↗
Ošípané E	↗
Ošípané S - P	↗

ISSN 1336-4383

Vývoj nákupných cien jatočných zvierat

Jatočný hovädzí dobytok

Na trhu s jatočným dobytkom sa v 32. týždni 2020 v porovnaní s 30. týždňom 2020 nakúpilo menej jatočných zvierat, s výnimkou jalovic.

Býky - priemerná nákupná cena býkov sa pohybovala v intervale od 2,18 do 3,64 €/kg j. hm. Nákupná cena býkov A spolu sa nezmenila a cena býkov B spolu vzrástla o 1,5 %. Priemerná nákupná cena za býky A+B spolu posilnila o 0,4 % na 3,21 €/kg j. hm. (1,77 €/kg ž. hm.). V porovnaní s rovnakým obdobím roka 2019 sa cena býkov spolu znížila o 3,2 percenta.

Kravy - nákupná cena kráv sa pohybovala v rozpätí od 1,25 do 2,79 €/kg j. hm. Ceny sa zvýšili v triedach R (+2,5 %) a O (+2,9 %), naopak cena sa znížila v triede P (-2,1 %). Priemerná nákupná cena za kravy spolu sa zvýšila o 5,6 % na 1,82 €/kg j. hm. (0,94 €/kg ž. hm.). Medziročne bola priemerná nákupná cena kráv vyššia o 1,9 %.

Jalovice - priemerná nákupná cena jalovic sa pohybovala v rozmedzí od 1,90 do 3,52 €/kg j. hm a oproti 30. týždňu 2020 vzrástla o 3,4 % na úroveň 2,41 €/kg j. hm. (1,24 €/kg ž. hm.). V porovnaní s rovnakým obdobím minulého roka sa nákupná cena jalovic zvýšila o 16,4 %.

Jatočné ošípané

Počas 32. týždňa 2020 sa na trhu s ošípanými nakúpilo menej jatočných ošípaných spolu ako v 30. týždni 2020 (-11,9 %). Jatočné ošípané sa v 32. týždni 2020 nakupovali v rozmedzí od 1,21 do 2,00 €/kg j. hm. V porovnaní s 30. týždňom 2020 sa vývoj cien ošípaných pohyboval v intervale od +4,0 % (trieda E) do +30,8 % (ľahké). Priemerná nákupná cena jatočných ošípaných spolu sa v 32. týždni zvýšila o 5,5 % na 1,43 €/kg j. hm. (1,14 €/kg ž. hm.). Medziročne bola nákupná cena ošípaných nižšia až o 19,6 %.

Vývoj odbytových cien mäsa a mäsových výrobkov

Mäso z býkov a jalovic

Priemerné ceny mäsa z býkov a jalovic sa v porovnaní s 30. týždňom 2020 zvýšili od 0,4 % (predné bez kosti) do 2,9 % (zadné bez kosti). Naopak, ceny oslabili od 0,3 % (štvrt' predná) do 2,8 % (nízka roštenka).

Mäso z kráv

Odbytové ceny mäsa z kráv vzrástli od 0,6 % pri nízkej roštenke do 6,8 percenta pri prednom mäse bez kosti. Znížili sa priemerné ceny štvrte zadnej (-1,4 %) a predného mäsa s kosťou (-4,4 %).

Bravčové mäso

Priemerné ceny bravčového mäsa sa zvýšili od 0,6 % (stehno bez kosti) do 5,7 % (krkovička s kosťou). Znížila sa len cena stehna s kosťou (-6,3 percenta). Odbytová cena pleca bez kosti sa nezmenila.

Mäsové výrobky

Odbytové ceny mäsových výrobkov sa v 32. týždni 2020 pohybovali oboma smermi. Nárast cien oproti 30. týždňu bol zaznamenaný v rozpätí od 2,0 % do 7,4 %, pričom najviac stúpila priemerná odbytová cena bravčovej masti v 500-gramovom balení (na 2,86 €/kg). Naopak, pokles cien sa pohyboval v intervale od 1,4 % (Bratislavské párky) do 5,8 % (surová slanina bez kože).

Údené mäso

Priemerné ceny údeného mäsa sa v porovnaní s 30. týždňom 2020 znížili od 0,6 % (údený bok) do 3,7 % (krkovička bez kosti). Zvýšila sa cena rolky z pleca (+4,1 %) a stúpila cena lahôdky z karé (+0,1 %). © PPA – ATIS

Nákupné ceny jatočného dobytká – klasifikácia SEUROP

Ceny za 32. týždeň sa zisťovali v dňoch 10. 8. - 12. 8. 2020

Ceny sú za kg jatočnej hmotnosti bez DPH

Názov produktu		SKZ	SKS	SKV	SR 32. týždeň 2020	SR 30. týždeň 2020	Týždenný vývoj	Medziročný vývoj	Prepočet na živú hmotnosť ¹
		€/kg					%		
Býky A R 1 - 5	Počet	47	*1	22	79	126	-37,3	-46,6	x
	Priem. živá hm. *2	611,0		650,9	636,0	663,3	-4,1	-5,4	x
	Min. cena	3,30		3,28	3,23	3,21	0,6	0,0	1,77
	Max. cena	3,40		3,50	3,64	3,62	0,6	-9,0	2,00
	Priemerná cena	3,32		3,38	3,34	3,30	1,1	-1,0	1,83
	Priem. očk. cena	3,32		3,38	3,35	3,33	0,4	x	1,84
Býky A O 3	Počet	36	22	-	58	22	163,6	81,3	x
	Priem. živá hm. *2	688,0	635,9		668,2	579,5	15,3	-8,8	x
	Min. cena	3,19	3,09		3,09	3,10	-0,3	1,6	1,70
	Max. cena	3,30	3,20		3,30	3,30	0,0	4,8	1,81
	Priemerná cena	3,24	3,20		3,22	3,29	-2,0	4,0	1,77
	Priem. očk. cena	3,24	3,29		3,25	3,29	1,0	x	1,79
Býky A O 1 - 5	Počet	52	35	*1	90	60	50,0	87,5	x
	Priem. živá hm. *2	670,5	677,0		666,1	637,7	4,5	-3,0	x
	Min. cena	2,18	3,09		2,18	2,18	0,0	-15,5	1,20
	Max. cena	3,30	3,20		3,30	3,30	0,0	4,8	1,81
	Priemerná cena	3,10	3,16		3,12	3,06	1,8	2,9	1,71
	Priem. očk. cena	3,10	3,25		3,15	3,06	1,2	x	1,73
Býky A P 1 - 5	Počet	-	-	-	-	3			x
	Priem. živá hm. *2					319,7			
	Min. cena					1,82			
	Max. cena					2,40			
	Priemerná cena					2,12			
	Priem. očk. cena					2,12			
Býky A E - P *3	Počet	99	45	25	169	189	-10,6	-16,3	x
	Priem. živá hm. *2	642,2	686,7	628,5	652,0	649,7	0,4	-2,9	x
	Min. cena	2,18	3,09	3,28	2,18	2,18	0,0	-15,5	1,20
	Max. cena	3,40	3,64	3,50	3,64	3,62	0,6	-12,7	2,00
	Priemerná cena	3,20	3,20	3,36	3,22	3,22	0,1	-2,8	1,77
	Priem. očk. cena	3,20	3,29	3,36	3,25	3,24	0,8	x	1,78
Býky B E - P *3	Počet	29	*1	*1	33	41	-19,5	-2,9	x
	Priem. živá hm. *2	701,6			704,1	693,2	1,6	33,6	x
	Min. cena	3,09			2,73	2,08	31,3	-17,3	1,50
	Max. cena	3,35			3,35	3,33	0,6	-3,2	1,84
	Priemerná cena	3,21			3,18	3,13	1,5	-5,8	1,74
	Priem. očk. cena	3,22			3,18	3,13	0,2	x	1,75
Býky A + B *3	Počet	128	46	28	202	230	-12,2	-14,4	x
	Priem. živá hm. *2	655,7	687,6	638,4	660,5	657,5	0,5	-6,2	x
	Min. cena	2,18	3,09	2,73	2,18	2,08	4,8	-44,2	1,20
	Max. cena	3,40	3,64	3,50	3,64	3,62	0,6	-12,7	2,00
	Priemerná cena	3,20	3,19	3,30	3,21	3,20	0,4	-3,2	1,77
	Priem. očk. cena	3,20	3,29	3,30	3,24	3,22	0,7	x	1,78

Oblasti trhu: SKZ - západoslovenská oblasť (Bratislavský, Trnavský, Trenčiansky a Nitriansky kraj), SKS - stredoslovenská oblasť (Žilinský a Banskobystrický kraj), SKV - východoslovenská oblasť (Prešovský a Košický kraj).

Orientačné prepočítavacie koeficienty: býky 1,82;.

Vysvetlivky: *1 - Neuvedené (menej ako 3 údaje), *2 - Priemerná živá hmotnosť = kg ž. hm./ks, *3 - Minimálne a maximálne ceny za kategóriu zvierat spolu sú minimálne a maximálne nákupné ceny zistené za kategóriu spolu, nie minimálne a maximálne ceny zistené za jednotlivé akostné triedy.

Všetky ceny sú vypočítané váženým priemerom, ktoré sú v tabuľkách zaokrúhlené na dve desatinné miesta.

Vývoj priemernej očakávanej ceny je rozdiel priemernej očakávanej ceny a ceny zistenej v aktuálnom týždni. Vývoj ostatných ukazovateľov je rozdiel medzi hodnotou v aktuálnom týždni a hodnotou zistenou pred dvomi týždňami.

Nákupné ceny jatočného dobytká – klasifikácia SEUROP

Ceny za 32. týždeň sa zisťovali v dňoch 10. 8. - 12. 8. 2020

Ceny sú za kg **jatočnej hmotnosti** bez DPH

Názov produktu		SKZ	SKS	SKV	SR 32. týždeň 2020	SR 30. týždeň 2020	Týždenný vývoj	Medziročný vývoj	Prepočet na živú hmotnosť'
		€/kg						%	
Kravy D R 1 - 5	Počet	11	*1	-	19	14	35,7	-55,8	x
	Priem. živá hm. *2	610,9			638,0	613,5	4,0	14,4	x
	Min. cena	2,33			2,33	2,42	-3,7	4,0	1,20
	Max. cena	2,79			2,79	2,68	4,1	-2,1	1,44
	Priemerná cena	2,68			2,68	2,62	2,5	13,0	1,38
	Priem. očak. cena	2,68			2,68	2,62	0,0	x	1,38
Kravy D O 2	Počet	18	*1	-	20	24	-16,7	25,0	x
	Priem. živá hm. *2	540,8			560,2	432,5	29,5	11,8	x
	Min. cena	1,55			1,55	1,55	0,0	0,0	0,80
	Max. cena	1,59			1,80	1,80	0,0	2,9	0,93
	Priemerná cena	1,57			1,60	1,63	-1,9	0,5	0,82
	Priem. očak. cena	1,57			1,61	1,67	0,6	x	0,83
Kravy D O 3	Počet	*1	*1	*1	9	22	-59,1	-52,6	x
	Priem. živá hm. *2				526,6	527,5	-0,2	10,5	x
	Min. cena				1,73	1,75	-1,1	-1,1	0,89
	Max. cena				1,85	2,00	-7,5	-4,6	0,95
	Priemerná cena				1,76	1,92	-8,3	-1,8	0,91
	Priem. očak. cena				1,76	1,97	0,0	x	0,91
Kravy D O 1 - 5	Počet	36	*1	8	68	74	-8,1	70,0	x
	Priem. živá hm. *2	567,0		553,6	642,3	522,0	23,1	48,6	x
	Min. cena	1,55		1,80	1,55	1,55	0,0	-1,9	0,80
	Max. cena	2,13		2,10	2,17	2,13	1,9	11,9	1,12
	Priemerná cena	1,75		1,87	1,93	1,88	2,9	11,6	1,00
	Priem. očak. cena	1,75		1,87	1,97	1,91	2,0	x	1,02
Kravy D P 1	Počet	32	*1	*1	35	30	16,7	94,4	x
	Priem. živá hm. *2	412,2			410,0	438,3	-6,5	-10,8	x
	Min. cena	1,08			1,08	1,08	0,0	-2,7	0,56
	Max. cena	1,16			1,25	1,16	7,8	0,0	0,64
	Priemerná cena	1,09			1,10	1,10	0,3	-3,1	0,57
	Priem. očak. cena	1,09			1,10	1,10	0,0	x	0,57
Kravy D P 2	Počet	19	-	-	19	24	-20,8	-51,3	x
	Priem. živá hm. *2	481,2			481,2	466,9	3,1	2,7	x
	Min. cena	1,29			1,29	1,29	0,0	0,8	0,66
	Max. cena	1,36			1,36	1,36	0,0	-1,4	0,70
	Priemerná cena	1,34			1,34	1,33	1,4	0,2	0,69
	Priem. očak. cena	1,34			1,34	1,33	0,0	x	0,69
Kravy D P 1 - 5	Počet	51	*1	*1	57	61	-6,6	-1,7	x
	Priem. živá hm. *2	437,9			432,7	448,0	-3,4	-12,0	x
	Min. cena	1,10			1,10	1,18	-6,8	-6,0	0,57
	Max. cena	1,29			1,51	1,51	0,0	-3,2	0,78
	Priemerná cena	1,20			1,21	1,24	-2,1	-5,8	0,62
	Priem. očak. cena	1,20			1,21	1,24	0,0	x	0,62
Kravy D E - P *3	Počet	98	36	10	144	149	-3,4	2,1	x
	Priem. živá hm. *2	504,7	711,9	537,2	558,8	500,3	11,7	15,8	x
	Min. cena	1,29	1,25	1,51	1,25	1,29	-3,1	0,0	0,64
	Max. cena	2,37	2,79	2,10	2,79	2,68	4,1	-2,1	1,44
	Priemerná cena	1,63	2,21	1,78	1,82	1,73	5,6	1,9	0,94
	Priem. očak. cena	1,63	2,28	1,78	1,85	1,74	1,1	x	0,95
Jalovice E E - P *3	Počet	10	6	*1	17	14	21,4	142,9	x
	Priem. živá hm. *2	437,7	315,6		414,8	419,2	-1,0	-4,5	x
	Min. cena	1,90	2,30		1,90	1,90	0,0	-0,5	0,98
	Max. cena	2,72	3,52		3,52	3,60	-2,2	51,1	1,81
	Priemerná cena	2,14	3,01		2,41	2,33	3,4	16,4	1,24
	Priem. očak. cena	2,14	3,01		2,41	2,33	0,0	x	1,24

Oblasti trhu: SKZ - západoslovenská oblasť (Bratislavský, Trnavský, Trenčiansky a Nitriansky kraj), SKS - stredoslovenská oblasť (Žilinský a Banskobystrický kraj), SKV - východoslovenská oblasť (Prešovský a Košický kraj).

Orientačné prepočítavacie koeficienty: jalovice a kravy 1,94.

Nákupné ceny jatočných ošípaných – klasifikácia SEUROP

Ceny za 32. týždeň sa zisťovali v dňoch 10. 8. - 12. 8. 2020

 Ceny sú za kg **jatočnej hmotnosti** bez DPH

Názov produktu		SKZ	SKS	SKV	SR	SR	Týždenný vývoj	Medziročný vývoj	Prepočet na živú hmotnosť ²
					32. týždeň 2020	30. týždeň 2020			
		€/kg				%			
Jatočné ošípané S	Počet	7 080	*1	809	7 890	10 029	-21,3	-5,5	x
	Priem. živá hm. *2	115,1		111,7	114,8	111,8	2,7	0,6	x
	Priem. mäsiť *4	63,4		62,8	63,4	63,6	-0,4	0,5	x
	Min. cena	1,40		1,45	1,40	1,30	7,7	-18,6	1,11
	Max. cena	1,90		2,00	2,00	2,00	0,0	8,1	1,59
	Priemerná cena	1,44		1,64	1,46	1,39	5,3	-18,8	1,16
	Priem. očk. cena	1,44		1,64	1,46	1,39	0,0	x	1,16
Jatočné ošípané E	Počet	1 809	*1	104	1 915	1 411	35,7	-23,8	x
	Priem. živá hm. *2	117,6		114,9	117,4	115,9	1,3	2,0	x
	Priem. mäsiť *4	58,0		57,8	57,9	49,2	17,9	-0,3	x
	Min. cena	1,31		1,43	1,31	1,24	5,7	-13,2	1,04
	Max. cena	1,80		1,90	1,90	1,90	0,0	5,6	1,51
	Priemerná cena	1,45		1,50	1,46	1,40	4,0	-17,6	1,16
	Priem. očk. cena	1,45		1,50	1,46	1,40	0,0	x	1,16
Jatočné ošípané U	Počet	392	*1	26	432	280	54,3	9,1	x
	Priem. živá hm. *2	123,3		115,1	122,2	120,1	1,7	2,3	x
	Priem. mäsiť *4	53,0		53,0	53,0	53,0	0,0	-0,7	x
	Min. cena	1,21		1,40	1,21	1,10	10,0	-21,4	0,96
	Max. cena	1,70		1,50	1,70	1,60	6,3	-5,0	1,35
	Priemerná cena	1,44		1,45	1,44	1,37	5,4	-15,8	1,14
	Priem. očk. cena	1,44		1,45	1,44	1,37	0,0	x	1,14
Jatočné ošípané R	Počet	92	*1	*1	100	54	85,2	177,8	x
	Priem. živá hm. *2	127,4			125,6	121,3	3,6	20,3	x
	Priem. mäsiť *4	47,7			47,7	47,5	0,4	-0,3	x
	Min. cena	1,16			1,16	0,92	26,1	-27,5	0,92
	Max. cena	1,60			1,60	1,32	21,2	-9,6	1,27
	Priemerná cena	1,37			1,37	1,24	10,8	-16,2	1,09
	Priem. očk. cena	1,37			1,37	1,24	0,0	x	1,09
Jatočné ošípané O	Počet	13	*1	*1	15	3	400,0		x
	Priem. živá hm. *2	126,8			124,2	111,7	11,2		x
	Priem. mäsiť *4	43,4			43,2	42,0	3,0		x
	Min. cena	1,25			1,25	1,20	4,2		0,99
	Max. cena	1,50			1,50	1,22	23,0		1,19
	Priemerná cena	1,34			1,33	1,21	10,5		1,06
	Priem. očk. cena	1,34			1,33	1,21	0,0	x	1,06
Jatočné ošípané S – P *3	Počet	9 388	*1	942	10 354	11 779	-12,1	-8,3	x
	Priem. živá hm. *2	116,1		112,1	115,7	112,5	2,8	1,1	x
	Priem. mäsiť *4	61,7		61,9	61,7	61,5	0,4	0,3	x
	Min. cena	1,26		1,44	1,26	1,26	0,0	-16,6	1,00
	Max. cena	1,79		2,00	2,00	2,00	0,0	9,3	1,59
	Priemerná cena	1,44		1,62	1,46	1,39	5,1	-18,5	1,16
	Priem. očk. cena	1,44		1,62	1,46	1,39	0,0	x	1,16

Oblasť trhu: SKZ - západoslovenská oblasť (Bratislavský, Trnavský, Trenčiansky a Nitriansky kraj), SKS - stredoslovenská oblasť (Žilinský a Banskobystrický kraj), SKV - východoslovenská oblasť (Prešovský a Košický kraj).

 Vysvetlivky: *4 Priem. mäsiť = %, ostatné pozri str. 2. **Orientačný prepočítavací koeficient: ošípané 1,26.**

Nákupné ceny jatočných ošípaných – klasifikácia SEUROP

Ceny za 32. týždeň sa zisťovali v dňoch 10. 8. - 12. 8. 2020

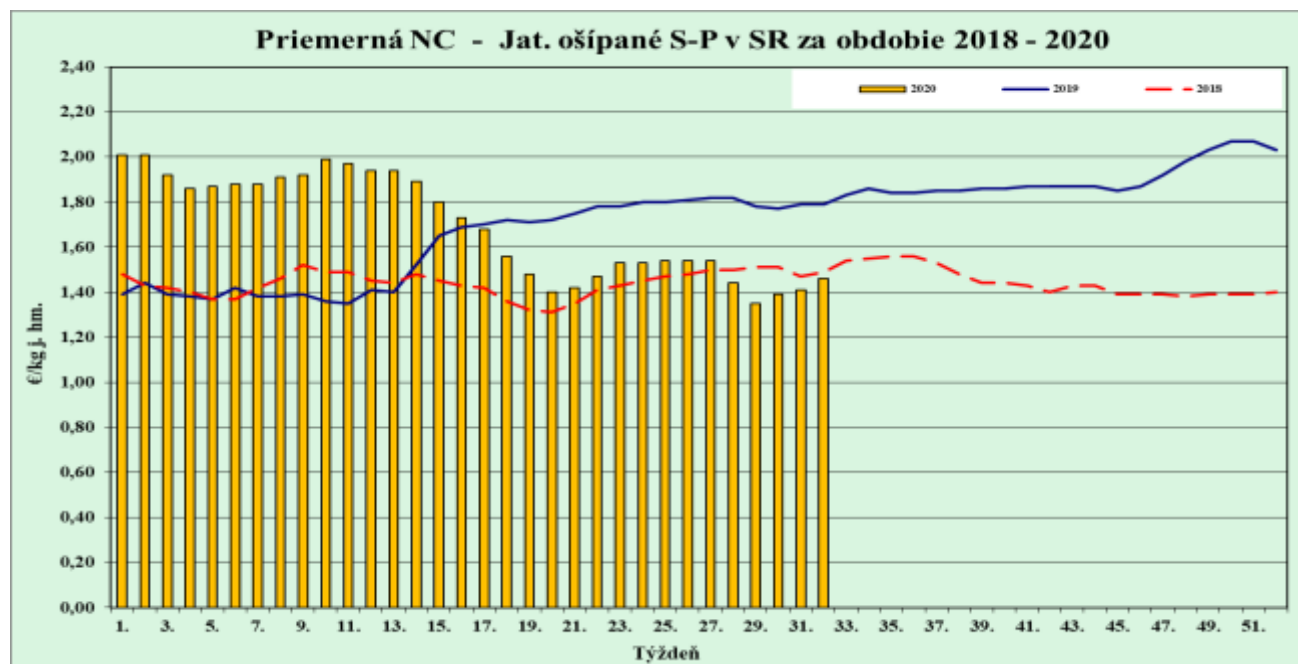
Ceny sú za kg jatočnej hmotnosti bez DPH

Názov produktu		SKZ	SKS	SKV	SR 32. týždeň 2020	SR 30. týždeň 2020	Týždenný vývoj	Medziročný vývoj	Prepočet na živú hmotnosť [†]
Prasnice	Počet	40	*1	*1	332	424	-21,7	213,2	x
	Priem. živá hm. *2	226,4			220,9	221,9	-0,5	-9,6	x
	Min. cena	0,89			0,89	0,79	12,7	-11,0	0,71
	Max. cena	1,20			1,20	1,20	0,0	-14,9	0,95
	Priemerná cena	0,95			0,96	0,88	8,9	-21,8	0,76
	Priem. očk. cena	0,95			0,93	0,89	-2,7	x	0,74
Jatočné ošípané ľahké	Počet	23	*1	20	44	68	-35,3	-27,9	x
	Priem. živá hm. *2	57,2		59,5	58,5	56,0	4,5	20,9	x
	Min. cena	1,34		0,97	0,97	0,86	12,8	-26,5	0,77
	Max. cena	1,70		1,70	1,71	1,80	-5,0	-9,0	1,36
	Priemerná cena	1,50		1,27	1,40	1,07	30,8	-14,0	1,11
	Priem. očk. cena	1,50		1,27	1,40	1,07	0,0	x	1,11
Jatočné ošípané ťažké	Počet	97	*1	70	168	100	68,0	273,3	x
	Priem. živá hm. *2	156,3		164,9	159,9	162,9	-1,9	-3,0	x
	Min. cena	1,41		1,40	1,31	0,91	44,0	13,9	1,04
	Max. cena	1,50		1,51	1,51	1,60	-5,6	-16,6	1,20
	Priemerná cena	1,45		1,41	1,43	1,36	5,1	-10,7	1,14
	Priem. očk. cena	1,45		1,41	1,43	1,37	0,0	x	1,14
Jatočné ošípané spolu *3	Počet	9 549	*1	1 323	10 899	12 374	-11,9	-5,3	x
	Priem. živá hm. *2	116,8		137,9	119,3	116,4	2,6	3,9	x
	Min. cena	1,26		1,21	1,21	1,12	8,0	-19,9	0,96
	Max. cena	1,79		2,00	2,00	2,00	0,0	9,3	1,59
	Priemerná cena	1,44		1,37	1,43	1,36	5,5	-19,6	1,14
	Priem. očk. cena	1,44		1,37	1,43	1,36	-0,1	x	1,14

Oblasti trhu: SKZ - západoslovenská oblasť (Bratislavský, Trnavský, Trenčiansky a Nitriansky kraj), SKS - stredoslovenská oblasť (Žilinský a Banskobystrický kraj), SKV - východoslovenská oblasť (Prešovský a Košický kraj).

Vysvetlivky: *3 Minimálne a maximálne ceny za kategóriu zvierat spolu sú minimálne a maximálne nákupné ceny zistené za kategóriu spolu, nie minimálne a maximálne ceny zistené za jednotlivé akostné triedy.

Orientačný prepočítavací koeficient: ošípané 1,26.



Graf: PPA - ATIS

Odbytové ceny spracovateľov mäsa a mäsových výrobkov

Ceny za 32. týždeň sa zisťovali v dňoch 10. 8. - 12. 8. 2020

Ceny sú za kg bez DPH

Názov produktu		SKZ	SKS	SKV	SR 32. týždeň 2020	SR 30. týždeň 2020	Týždenný vývoj	Medziročný vývoj	
									€/kg
mäso z býkov a jalovic	Hovädzia štvrť predná	Min. cena	3,00	3,30	3,00	3,00	0,0	3,4	
		Max. cena	4,16	4,00	3,50	4,16	4,25	-2,1	0,2
		Priemerná cena	3,12	3,35	3,39	3,22	3,23	-0,3	-1,3
		Priem. očk. cena	3,12	3,45	3,39	3,25	3,26	1,0	x
	Hovädzia štvrť zadná	Min. cena	3,20	3,40	3,30	3,20	3,30	-3,0	6,7
		Max. cena	4,40	4,50	4,00	4,50	4,55	-1,1	0,0
		Priemerná cena	3,57	3,51	3,49	3,54	3,62	-2,2	-3,2
		Priem. očk. cena	3,57	3,61	3,49	3,58	3,65	0,9	x
	Hovädzie predné s kosťou	Min. cena	3,40	3,27	3,30	3,27	3,30	-0,9	30,8
		Max. cena	5,60	4,70	4,85	5,60	5,60	0,0	0,0
		Priemerná cena	4,06	3,53	4,46	4,08	4,15	-1,6	10,0
		Priem. očk. cena	4,06	3,53	4,43	4,07	4,14	-0,3	x
	Hovädzie predné bez kosti (nožina)	Min. cena	5,15	5,20	4,55	4,55	4,46	2,0	2,2
		Max. cena	8,84	7,53	6,27	8,84	8,84	0,0	21,9
		Priemerná cena	5,73	5,87	5,88	5,84	5,82	0,4	3,0
		Priem. očk. cena	5,73	5,87	5,88	5,84	5,82	0,0	x
	Hovädzie zadné zo stehna bez kosti (výseková úprava)	Min. cena	6,53	6,00	5,22	5,22	5,25	-0,6	-5,1
		Max. cena	9,59	10,54	8,17	10,54	10,54	0,0	6,2
		Priemerná cena	7,17	8,31	6,68	7,23	7,03	2,9	8,8
		Priem. očk. cena	7,17	8,31	6,68	7,23	7,03	0,0	x
	Hovädzia sviečková (kuchynská úprava)	Min. cena	16,06	17,50	17,64	16,06	15,30	5,0	-5,5
		Max. cena	31,73	28,63	28,67	31,73	31,73	0,0	8,3
		Priemerná cena	20,38	19,00	19,43	19,60	19,24	1,9	-3,8
		Priem. očk. cena	20,38	19,03	18,88	19,34	19,02	-1,3	x
Hovädzia nízka roštenka bez kosti (výseková úprava)	Min. cena	7,50	7,20	7,65	7,20	7,20	0,0	2,9	
	Max. cena	15,00	13,23	10,52	15,00	15,00	0,0	0,0	
	Priemerná cena	9,64	8,11	8,96	9,07	9,33	-2,8	0,5	
	Priem. očk. cena	9,64	8,12	8,94	9,06	9,32	-0,1	x	
mäso z kráv	Hovädzia štvrť predná	Min. cena	1,75	2,30	2,00	1,75	1,75	0,0	0,0
		Max. cena	2,79	2,60	2,60	2,79	2,79	0,0	0,4
		Priemerná cena	1,81	2,34	2,08	1,99	1,94	2,5	3,2
		Priem. očk. cena	1,81	2,43	2,08	2,02	1,96	1,4	x
	Hovädzia štvrť zadná	Min. cena	2,00	2,40	2,00	2,00	2,00	0,0	5,3
		Max. cena	3,21	3,00	2,80	3,21	3,21	0,0	0,9
		Priemerná cena	2,47	2,49	2,19	2,46	2,49	-1,4	1,0
		Priem. očk. cena	2,47	2,57	2,19	2,48	2,50	1,1	x
	Hovädzie predné s kosťou	Min. cena	*1	*1	*1	3,04	2,97	2,4	40,1
		Max. cena				4,05	4,39	-7,7	-4,5
		Priemerná cena				3,65	3,82	-4,4	17,1
		Priem. očk. cena				3,65	3,81	0,0	x
	Hovädzie predné bez kosti (nožina)	Min. cena	*1	*1	*1	3,91	3,91	0,0	4,3
		Max. cena				5,79	5,80	-0,2	10,1
		Priemerná cena				5,16	4,83	6,8	15,6
		Priem. očk. cena				5,16	4,83	0,0	x
	Hovädzie zadné zo stehna bez kosti (výseková úprava)	Min. cena	*1	*1	*1	5,65	5,30	6,6	34,2
		Max. cena				8,26	8,26	0,0	23,3
		Priemerná cena				6,44	6,31	2,1	15,6
		Priem. očk. cena				6,44	6,31	0,0	x
	Hovädzia sviečková (kuchynská úprava)	Min. cena	*1	*1	*1	14,40	13,00	10,8	45,5
		Max. cena				23,03	23,03	0,0	35,5
		Priemerná cena				18,98	18,74	1,3	36,2
		Priem. očk. cena				18,98	18,74	0,0	x
Hovädzia nízka roštenka bez kosti (výseková úprava)	Min. cena	*1	*1	5,96	5,96	5,80	2,8	0,0	
	Max. cena			7,00	9,59	9,59	0,0	28,7	
	Priemerná cena			6,66	7,49	7,45	0,6	11,9	
	Priem. očk. cena			6,66	7,49	7,45	0,0	x	

Oblasť trhu: SKZ - západoslovenská oblasť (Bratislavský, Trnavský, Trenčiansky a Nitriansky kraj), SKS – stredoslovenská oblasť (Žilinský a Banskobystrický kraj), SKV - východoslovenská oblasť (Prešovský a Košický kraj), *1) Menej ako 3 údaje.

Odbytové ceny spracovateľov mäsa a mäsových výrobkov

Ceny za 32. týždeň sa zisťovali v dňoch 10. 8. - 12. 8. 2020

Ceny sú za kg bez DPH

Názov produktu	SKZ	SKS	SKV	SR	SR	Týždenný vývoj	Medziročný vývoj	
				32. týždeň 2020	30. týždeň 2020			
				€/kg		%		
Bravčová polovica s hlavou	Min. cena	1,67	1,75	1,72	1,67	1,55	7,7	-1,8
	Max. cena	2,06	1,98	1,90	2,06	2,05	0,5	-14,5
	Priemerná cena	1,72	1,81	1,90	1,77	1,71	3,8	-11,9
	Priem. očak. cena	1,72	1,81	1,90	1,77	1,73	0,0	x
Bravčová polovica bez hlavy	Min. cena	1,84	*1	1,84	1,84	1,74	5,8	-12,4
	Max. cena	2,24		2,08	2,24	2,25	-0,4	-12,8
	Priemerná cena	1,86		1,86	1,86	1,80	3,7	-11,9
	Priem. očak. cena	1,86		1,86	1,86	1,85	0,0	x
Bravčové stehno s kosťou a kolenom	Min. cena	*1	*1	2,62	2,26	2,23	1,4	-3,0
	Max. cena			3,40	3,90	3,90	0,0	14,7
	Priemerná cena			3,17	2,81	3,00	-6,3	5,5
	Priem. očak. cena			3,28	2,83	3,01	0,6	x
Bravčové karé s kosťou	Min. cena	2,40	2,34	2,83	2,34	2,26	3,5	-19,3
	Max. cena	4,90	4,36	4,90	4,90	4,90	0,0	4,7
	Priemerná cena	3,56	3,47	3,32	3,40	3,35	1,6	-0,7
	Priem. očak. cena	3,56	3,47	3,49	3,50	3,36	3,0	x
Bravčová krkovička s kosťou	Min. cena	2,70	2,24	2,59	2,24	2,20	1,8	-19,7
	Max. cena	4,60	4,36	4,82	4,82	4,82	0,0	14,2
	Priemerná cena	3,45	3,39	3,48	3,45	3,26	5,7	4,7
	Priem. očak. cena	3,45	3,40	3,48	3,45	3,27	0,1	x
Bravčový bôčik s kosťou	Min. cena	3,00	2,51	2,55	2,51	2,27	10,6	0,0
	Max. cena	4,49	4,12	4,50	4,50	4,49	0,2	11,7
	Priemerná cena	3,41	3,19	3,03	3,19	3,15	1,2	4,5
	Priem. očak. cena	3,41	3,21	3,09	3,22	3,18	0,9	x
Br. stehno bez kosti (úprava na rezne)	Min. cena	2,72	2,56	2,89	2,56	2,60	-1,5	-14,4
	Max. cena	5,95	4,36	5,00	5,95	5,95	0,0	19,0
	Priemerná cena	3,73	3,61	3,52	3,60	3,58	0,6	0,2
	Priem. očak. cena	3,73	3,61	3,54	3,60	3,60	0,2	x
Bravčové plece bez kosti	Min. cena	3,01	2,28	2,88	2,28	2,26	0,9	-18,6
	Max. cena	5,23	4,28	4,54	5,23	5,27	-0,8	3,4
	Priemerná cena	3,80	3,53	3,29	3,48	3,48	-0,1	4,4
	Priem. očak. cena	3,80	3,53	3,27	3,47	3,49	-0,2	x
Špekáčky	Min. cena	2,00	2,39	2,27	2,00	2,00	0,0	0,0
	Max. cena	4,00	4,20	3,67	4,20	4,20	0,0	-8,7
	Priemerná cena	3,30	3,03	3,09	3,16	3,04	3,9	21,9
	Priem. očak. cena	3,30	3,03	3,09	3,16	3,04	-0,1	x
Párky obyčajné	Min. cena	2,32	1,52	1,77	1,52	1,55	-1,9	13,4
	Max. cena	3,50	3,90	3,30	3,90	3,90	0,0	16,4
	Priemerná cena	2,83	2,44	1,85	1,99	2,10	-5,3	9,5
	Priem. očak. cena	2,83	2,45	1,84	1,99	2,10	0,0	x
Viedenské párky	Min. cena	3,74	2,99	2,86	2,86	2,93	-2,4	14,4
	Max. cena	4,55	3,99	4,41	4,55	4,55	0,0	9,9
	Priemerná cena	4,46	3,32	2,98	3,28	3,45	-4,8	8,1
	Priem. očak. cena	4,46	3,34	2,99	3,29	3,46	0,3	x
Bratislavské párky	Min. cena	2,25	2,55	2,72	2,25	2,25	0,0	30,8
	Max. cena	4,12	4,15	4,20	4,20	4,20	0,0	-6,7
	Priemerná cena	2,78	2,86	3,06	2,95	2,99	-1,4	13,9
	Priem. očak. cena	2,78	2,88	3,06	2,96	3,00	0,1	x
Spišské párky	Min. cena	3,10	3,62	3,60	3,10	3,10	0,0	12,7
	Max. cena	5,67	4,80	6,10	6,10	6,10	0,0	0,0
	Priemerná cena	4,63	4,07	4,28	4,32	4,42	-2,1	8,2
	Priem. očak. cena	4,63	4,07	4,27	4,32	4,41	-0,1	x
Slovenská saláma	Min. cena	2,50	*1	*1	1,59	1,59	0,0	1,3
	Max. cena	3,50			3,50	3,50	0,0	25,0
	Priemerná cena	2,89			1,73	1,82	-5,0	0,6
	Priem. očak. cena	2,89			1,73	1,82	0,4	x

Oblasť trhu: SKZ – západoslovenská oblasť (Bratislavský, Trnavský, Trenčiansky a Nitriansky kraj), SKS – stredoslovenská oblasť (Žilinský a Banskobystrický kraj), SKV – východoslovenská oblasť (Prešovský a Košický kraj).

*1) Menej ako 3 údaje

Odbytové ceny spracovateľov mäsa a mäsových výrobkov

Ceny za 32. týždeň sa zisťovali v dňoch 10. 8. - 12. 8. 2020

Ceny sú za kg bez DPH

Názov produktu	SKZ	SKS	SKV	SR 32. týždeň 2020	SR 30. týždeň 2020	Týždenný vývoj	Medziročný vývoj	
								€/kg
Šunková saláma	Min. cena	3,20	2,98	2,96	2,96	2,96	0,0	8,4
	Max. cena	5,90	4,80	5,63	5,90	5,95	-0,8	13,5
	Priemerná cena	4,37	3,24	3,32	3,60	3,52	2,2	7,8
	Priem. očak. cena	4,37	3,25	3,32	3,60	3,52	0,1	x
Inovecká trvanlivá saláma	Min. cena	3,60	2,95	3,17	2,95	3,02	-2,3	5,0
	Max. cena	5,20	4,10	5,28	5,28	5,28	0,0	23,7
	Priemerná cena	3,83	3,29	3,93	3,88	3,74	3,8	18,0
	Priem. očak. cena	3,83	3,30	3,93	3,88	3,74	0,0	x
Čingovská saláma	Min. cena	2,90	*1	3,34	2,90	2,90	0,0	2,8
	Max. cena	5,25		5,00	5,25	5,25	0,0	9,4
	Priemerná cena	3,71		3,80	3,79	3,61	5,2	3,2
	Priem. očak. cena	3,71		3,79	3,78	3,60	-0,2	x
Saláma Nitran	Min. cena	3,20	*1	4,90	3,20	3,20	0,0	-17,7
	Max. cena	6,32		7,12	7,12	7,12	0,0	15,4
	Priemerná cena	5,76		5,44	5,43	5,55	-2,0	11,4
	Priem. očak. cena	5,76		5,44	5,43	5,55	0,0	x
Oravská údená slanina	Min. cena	3,60	4,09	4,02	3,60	3,60	0,0	7,5
	Max. cena	6,83	5,45	6,34	6,83	6,83	0,0	4,0
	Priemerná cena	4,94	4,39	5,20	4,85	4,76	2,0	9,8
	Priem. očak. cena	4,94	4,40	5,21	4,86	4,76	0,1	x
Dusená šunka strojová	Min. cena	3,50	3,86	3,60	3,50	3,50	0,0	0,0
	Max. cena	6,70	5,40	6,40	6,70	6,67	0,5	7,4
	Priemerná cena	4,71	4,33	4,23	4,31	4,23	2,0	4,7
	Priem. očak. cena	4,71	4,33	4,22	4,31	4,22	-0,2	x
Surová výseková slanina chrbtová bez kože	Min. cena	1,00	1,06	1,17	1,00	1,00	0,0	0,0
	Max. cena	3,11	1,99	3,49	3,49	3,11	12,2	12,9
	Priemerná cena	1,94	1,54	1,23	1,60	1,70	-5,8	5,6
	Priem. očak. cena	1,94	1,54	1,24	1,61	1,70	0,4	x
Bravčová masť (kartón)	Min. cena	1,60	1,93	1,53	1,53	1,53	0,0	53,0
	Max. cena	3,00	2,90	3,08	3,08	3,05	1,0	3,4
	Priemerná cena	1,87	2,41	2,25	2,11	2,18	-3,5	16,6
	Priem. očak. cena	1,87	2,42	2,01	2,02	2,12	-4,0	x
Bravčová masť 500 g balenie (cena za kg)	Min. cena	2,00	2,56	2,30	2,00	2,13	-6,1	33,3
	Max. cena	4,40	3,50	3,52	4,40	4,40	0,0	18,3
	Priemerná cena	2,76	2,80	3,21	2,86	2,66	7,4	21,0
	Priem. očak. cena	2,76	2,80	3,21	2,86	2,66	0,0	x
Údená lahôdka z karé	Min. cena	4,50	4,42	4,64	4,42	4,05	9,1	13,9
	Max. cena	7,75	6,66	6,77	7,75	7,80	-0,6	15,8
	Priemerná cena	5,18	4,77	4,97	4,96	4,95	0,1	2,1
	Priem. očak. cena	5,18	4,77	4,99	4,97	4,97	0,2	x
Údené stehno bez kosti	Min. cena	4,80	4,46	3,75	3,75	3,79	-1,1	7,1
	Max. cena	7,00	6,12	6,08	7,00	7,41	-5,5	9,4
	Priemerná cena	5,33	4,80	3,86	4,28	4,39	-2,6	3,0
	Priem. očak. cena	5,33	4,80	3,87	4,28	4,39	0,0	x
Údená rolka z pleca	Min. cena	*1	*1	3,20	3,20	3,20	0,0	0,0
	Max. cena			5,80	5,80	5,80	0,0	11,5
	Priemerná cena			4,81	4,75	4,56	4,1	28,1
	Priem. očak. cena			4,61	4,58	4,52	-3,6	x
Údený bok	Min. cena	*1	4,22	3,00	3,00	3,00	0,0	0,0
	Max. cena		4,55	6,33	6,33	6,33	0,0	4,8
	Priemerná cena		4,46	5,77	5,13	5,16	-0,6	20,2
	Priem. očak. cena		4,46	5,56	5,02	5,00	-2,2	x
Údená krkovička bez kosti	Min. cena	3,60	3,75	3,34	3,34	3,46	-3,5	19,7
	Max. cena	7,40	6,66	6,84	7,40	7,40	0,0	13,8
	Priemerná cena	4,78	4,06	3,95	4,07	4,23	-3,7	17,8
	Priem. očak. cena	4,78	4,09	3,95	4,08	4,26	0,1	x

Oblasť trhu: SKZ – západoslovenská oblasť (Bratislavský, Trnavský, Trenčiansky a Nitriansky kraj), SKS – stredoslovenská oblasť (Žilinský a Banskobystrický kraj), SKV – východoslovenská oblasť (Prešovský a Košický kraj).

*1) Menej ako 3 údaje

Prehľad mesačných nákupných cien jatočných zvierat

Ceny za júl sú vypočítané z údajov za 27. – 31. týždeň 2020

Ceny sú za kg bez DPH

Názov produktu		Počet	Hmotnosť spolu	Priemerná hmotnosť ²	Cena v €/kg j. hm.		Vývoj v %		Prepočet na živú hmotnosť ²
		ks	kg	kg	7. 2020	6. 2020	mesačný	medziročný	
Býky A	R2	436	163 084	374,0	3,31	3,32	-0,3	-0,6	1,82
	R3	86	31 382	364,9	3,51	3,56	-1,4	3,2	1,93
	O2	183	66 397	362,8	2,97	3,03	-2,0	8,8	1,63
	O3	248	90 898	366,5	3,20	3,15	1,6	1,6	1,76
	P1-5	12	2 749	229,1	2,15	1,82	18,1	-13,0	1,18
	Spolu	966	354 835	367,3	3,23	3,22	0,3	-3,3	1,77
Býky B	R3	73	26 925	368,8	3,16	3,16	0,0	-4,0	1,74
	Spolu	154	57 077	370,6	3,11	3,19	-2,5	-5,8	1,71
Kravy D	R2	69	23 042	333,9	2,39	2,44	-2,0	-2,8	1,23
	R3	39	11 698	299,9	2,71	2,65	2,3	2,7	1,40
	R4	9	2 522	280,2	2,96	2,95	0,3	1,0	1,53
	O2	89	22 318	250,8	1,59	1,62	-1,9	-2,5	0,82
	O3	60	15 541	259,0	1,85	1,82	1,6	2,2	0,95
	O4	190	55 787	293,6	2,08	2,02	3,0	2,0	1,07
	P1	145	32 135	221,6	1,11	1,11	0,0	-3,5	0,57
	P2	112	27 364	244,3	1,34	1,35	-0,7	0,8	0,69
	P3	25	5 848	233,9	1,50	1,55	-3,2	0,7	0,77
	Spolu	738	196 255	265,9	1,81	1,74	4,0	-0,5	0,93
Jalovice E	R2	32	8 084	252,6	2,59	2,59	0,0	-1,5	1,34
	R3	2	423	211,7	3,08	2,80	10,0	4,1	1,59
	R4	7	1 684	240,6	3,38	3,53	-4,2	27,5	1,74
	O2	24	4 663	194,3	1,95	1,95	0,0	-2,5	1,01
	O3	1	245	245,0	2,20	2,18	0,9	1,4	1,13
	O4	6	1 391	231,8	2,43	2,44	-0,4	6,1	1,25
	P1-5	6	1 067	177,8	1,71	1,67	2,4	3,0	0,88
	Spolu	83	18 901	227,7	2,52	2,33	8,2	8,2	1,30
Teľatá V	Spolu	90	10 901	121,1	3,79	4,18	-9,3	-12,7	1,95
Mladý HD	Spolu	14	2 492	178,0	2,74	2,58	6,2	0,7	1,41
Ošípané	S	42 702	3 867 871	90,6	1,43	1,54	-7,1	-21,0	3,01
	E	8 852	816 536	92,2	1,44	1,53	-5,9	-19,1	2,17
	U	1 938	185 539	95,7	1,40	1,49	-6,0	-18,1	1,13
	R	416	40 167	96,6	1,30	1,43	-9,1	-21,7	1,14
	O	32	2 979	93,1	1,21	1,47	-17,7	-23,9	1,11
	P	12	832	69,3	0,97	1,25	-22,4	-23,6	1,03
	E	233	10 909	46,8	1,44	1,50	-4,0	-2,7	0,96
	Ĥ	715	92 183	128,9	1,48	1,53	-3,3	-8,1	0,77
	Z	1 900	339 485	178,7	0,91	1,15	-20,9	-49,4	1,14
	Spolu	56 812	5 357 568	94,3	1,39	1,52	-8,6	-21,9	1,17
Odstavčatá	Spolu	2	34	17,0	2,78	2,78	0,0	2,6	1,82
Jahňatá	Spolu	1 815	17 506	9,6	3,97	4,00	-0,8	-17,5	0,56
Ovce	Spolu	2 282	45 422	19,9	1,55	1,49	4,0	14,0	1,39

Prameň: PPA – ATIS

Poznámka: Mesačné ceny sú počítané váženým priemerom z týždenných cien.

Prehľad mesačných cien od spracovateľov mäsa a mäsových výrobkov

Ceny za júl sú vypočítané z údajov za 27. – 31. týždeň 2020

Ceny sú za kg bez DPH

Názov produktu		Cena v €/kg		Vývoj v %	
		7. 2020	6. 2020	mesačný	medziročný
mäso z býkov a jalovíc	Hovädzia štvrť predná	3,23	3,22	0,3	-1,8
	Hovädzia štvrť zadná	3,57	3,61	-1,1	-3,5
	Hovädzie predné s kosťou	4,06	4,12	-1,5	5,5
	Hovädzie plece s kosťou	6,04	6,04	0,0	12,5
	Hovädzie predné bez kosti (nožina)	5,78	5,83	-0,9	1,0
	Hovädzie zadné zo stehna bez kosti (výseková úprava)	6,92	6,82	1,5	3,7
	Hovädzia sviečková (kuchynská úprava)	19,74	18,90	4,4	-2,0
	Hovädzia nízka roštenka bez kosti (výseková úprava)	9,23	9,22	0,1	1,7
mäso z kráv	Hovädzia štvrť predná	1,98	2,00	-1,0	0,5
	Hovädzia štvrť zadná	2,46	2,48	-0,8	0,8
	Hovädzie predné s kosťou	3,83	3,97	-3,5	27,7
	Hovädzie plece s kosťou	4,22	4,30	-1,9	22,7
	Hovädzie predné bez kosti (nožina)	4,98	5,47	-9,0	16,1
	Hovädzie zadné zo stehna bez kosti (výseková úprava)	6,26	6,34	-1,3	12,2
	Hovädzia sviečková (kuchynská úprava)	18,82	15,51	21,3	38,7
	Hovädzia nízka roštenka bez kosti (výseková úprava)	7,50	6,80	10,3	16,3
mäso z ošípaných	Bravčová polovica s hlavou	1,75	1,87	-6,4	-13,8
	Bravčová polovica bez hlavy	1,85	1,99	-7,0	-11,5
	Bravčové stehno s kosťou a kolenom	2,97	3,12	-4,8	11,7
	Bravčové karé s kosťou	3,38	2,94	15,0	1,5
	Bravčová krkovička s kosťou	3,33	3,27	1,8	2,8
	Bravčový bôčik s kosťou	3,24	3,28	-1,2	6,2
	Br. stehno bez kosti (úprava na rezne)	3,70	3,81	-2,9	3,1
	Bravčové plece bez kosti	3,53	3,61	-2,2	8,3
mäsové výrobky	Špekáčky	3,02	3,11	-2,9	12,3
	Párky obyčajné	2,07	2,09	-1,0	13,7
	Viedenské párky	3,37	3,35	0,6	13,1
	Bratislavské párky	2,98	2,85	4,6	7,2
	Spišské párky	4,39	4,33	1,4	7,6
	Slovenská saláma	1,79	1,96	-8,7	5,9
	Šunková saláma	3,48	3,50	-0,6	2,4
	Inovecká trvanlivá saláma	3,72	3,90	-4,6	3,6
	Čingovská saláma	3,72	3,77	-1,3	3,3
	Saláma Nítran	5,43	5,29	2,6	9,9
	Oravská údená slanina	4,79	4,85	-1,2	13,0
	Dusená šunka strojová	4,26	4,40	-3,2	0,9
	Surová výseková slanina chrbtová bez kože	1,71	1,64	4,3	8,2
	Bravčová masť (kartón)	2,19	2,19	0,0	27,3
	Bravčová masť v 500 g balení (cena za kg)	2,68	2,72	-1,5	14,0
údené mäso	Údená lahôdka z karé	5,01	4,92	1,8	5,3
	Údené stehno bez kosti	4,31	4,38	-1,6	8,6
	Údené karé s kosťou	5,16	5,11	1,0	9,3
	Údená krkovička s kosťou	3,86	3,94	-2,0	-4,9
	Údená rolka z pleca	4,51	4,37	3,2	24,9
	Údený bok	5,16	4,99	3,4	22,6
	Údená krkovička bez kosti	4,18	4,15	0,7	10,9

Prameň: PPA – ATIS

Poznámka: Mesačné ceny sú počítané váženým priemerom z týždenných cien.

Porovnanie spotrebiteľských cien vybraných mäsových produktov v SR

Ceny v €/kg s DPH

Názov produktu	2019												Priemer za rok 2019
	1.	2.	3.	4.	5.	6.	7.	8.	9.	10.	11.	12.	
Hov. mäso predné s. k.	4,90	4,89	4,86	4,95	4,90	4,93	4,91	4,92	4,98	5,02	5,00	5,04	4,94
Hov. mäso predné b. k.	6,64	6,62	6,57	6,63	6,69	6,68	6,72	6,71	6,79	6,84	6,79	6,84	6,71
Hov. mäso zadné b. k.	8,23	8,30	8,30	8,40	8,49	8,54	8,52	8,56	8,61	8,62	8,58	8,72	8,49
Bravčové karé s. k.	4,66	4,59	4,63	4,83	5,07	5,21	5,21	5,20	5,28	5,26	5,36	5,61	5,08
Bravč. krkovička s. k.	4,44	4,40	4,39	4,62	4,88	5,05	5,10	5,12	5,25	5,17	5,23	5,43	4,92
Bravčový bôčik b. k.	3,89	3,87	3,84	3,93	4,14	4,24	4,27	4,31	4,44	4,47	4,55	4,87	4,23
Bravčové stehno b. k.	4,06	4,04	4,02	4,25	4,54	4,65	4,67	4,63	4,69	4,73	4,84	5,23	4,53
Bravčové pliecko b. k.	3,58	3,53	3,52	3,79	4,03	4,17	4,22	4,22	4,39	4,37	4,38	4,78	4,08
Jemné párky	4,99	4,97	5,03	5,01	5,12	5,15	5,31	5,39	5,46	5,55	5,67	5,67	5,28
Šunková saláma	5,17	5,14	5,17	5,22	5,21	5,32	5,39	5,39	5,40	5,45	5,49	5,62	5,33
Trvanlivá saláma	7,69	7,76	7,72	7,62	7,66	7,79	7,91	7,97	7,98	8,12	8,21	8,28	7,89
Dusená šunka	6,65	6,69	6,84	6,76	6,90	7,06	7,09	7,15	7,21	7,21	7,40	7,35	7,03

Názov produktu	2020												Vývoj v % júl 2020/2019
	1.	2.	3.	4.	5.	6.	7.	8.	9.	10.	11.	12.	
Hov. mäso predné s. k.	5,16	5,19	5,19	n	n	5,38	5,49						11,8
Hov. mäso predné b. k.	6,81	6,87	6,91	n	n	7,08	7,12						5,9
Hov. mäso zadné b. k.	8,80	8,75	8,84	n	n	8,86	8,91						4,6
Bravčové karé s. k.	5,73	5,49	5,65	n	n	5,42	5,25						0,7
Bravč. krkovička s. k.	5,57	5,44	5,46	n	n	5,45	5,29						3,7
Bravčový bôčik b. k.	5,03	5,02	4,98	n	n	4,79	4,78						12,1
Bravčové stehno b. k.	5,31	5,27	5,29	n	n	4,98	4,82						3,3
Bravčové pliecko b. k.	4,88	4,81	4,85	n	n	4,72	4,52						7,3
Jemné párky	5,95	6,05	6,08	n	n	6,24	4,45						-16,1
Šunková saláma	5,73	5,93	5,97	n	n	6,02	6,18						14,7
Trvanlivá saláma	8,51	8,81	8,81	n	n	8,96	6,07						-23,3
Dusená šunka	7,60	7,85	7,84	n	n	7,85	7,67						8,2

Prameň: ŠÚ SR, Poznámka: n – ceny sa nezisťovali



Prameň: PPA - ATIS

Nákupné ceny jatočných zvířat od producentů v ČR

Kč/kg j. hm. bez DPH

Druh	Trieda	32. týždeň 2020			30. týždeň 2020			Rozdiel ceny
		Cena	Priem. hm.*	Podiel**	Cena	Priem. hm.*	Podiel**	
Býky A	E	87,75	927	1,8	88,09	903	0,7	-0,34
	U	84,77	770	33,8	84,66	780	27,4	0,11
	R	81,36	707	35,8	81,62	696	45,1	-0,26
	O	77,34	589	25,5	78,29	602	25,6	-0,95
	P	69,70	388	2,9	74,36	552	1,2	-4,66
	Spolu	81,75	693	100,0	81,80	694	100,0	-0,05
Kravy D	E	-	-	-	-	-	-	-
	U	69,06	841	2,0	66,40	823	2,1	2,66
	R	65,44	693	19,3	64,08	715	18,6	1,36
	O	58,26	571	43,9	58,14	584	43,9	0,12
	P	45,83	476	34,8	45,78	460	35,4	0,05
	Spolu	56,65	567	100,0	56,25	570	100,0	0,40
Jalovice E	E	-	-	-	-	-	-	-
	U	*1	621	0,9	65,55	762	1,7	-
	R	66,33	569	34,1	65,48	573	24,9	0,85
	O	60,78	495	60,0	61,21	511	50,9	-0,43
	P	48,43	344	5,0	49,20	385	22,5	-0,77
	Spolu	62,54	514	100,0	60,46	502	100,0	2,08
Ošípané	S	38,47	117	37,0	38,21	116	34,0	0,26
	E	37,39	123	54,0	37,38	123	55,6	0,01
	U	34,67	125	7,4	34,99	126	8,6	-0,32
	R	31,45	126	0,4	33,62	130	0,7	-2,17
	O	24,39	121	0,1	29,44	129	0,1	-5,05
	P	-	-	-	*1	133	0,0	-
	Spolu S - P	37,54	121	98,9	37,40	121	99,0	0,14
	Spolu S - T	37,39	121	100,0	37,28	121	100,0	0,11

 Prameň: TIS^{ČR} SZIF

Kurz ECB k 27. 7. 2020 bol 1 EUR = 26,193 CZK a k 10. 8. 2020 bol 1 EUR = 26,183 CZK

Poznámky: * - priemerná hmotnosť v kg živej hmotnosti, ** - podiel jednotlivých tried na celkovom nákupe jatočných zvierat v %.

Vývoj nákupných cien jatočných zvierat v ČR

V 32. týždni 2020 oproti 30. týždňu 2020 priemerná nákupná cena jatočných býkov klesla o 0,1 % na 81,75 Kč/kg j. hm. (3,12 €/kg jat. hm.). Nákupná cena kráv spolu stúpla o 0,7 percenta na 56,65 Kč/kg j. hm. (2,16 €/kg jat. hm.). Cena jalovic sa zvýšila o 3,4 % na 62,54 Kč/kg j. hm. (2,39 €/kg j. hm.).

Do tried S, E, U bolo zaradených 98,4 % jatočných ošípaných. Priemerná nákupná cena jatočných ošípaných za triedy S až P spolu stúpla o 0,4 % na 37,54 Kč/kg (1,43 €/kg jat. hm.). Cena za všetky ošípané spolu v 32. týždni 2020 posilnila o 0,3 % na 37,39 Kč/kg j. hm. (1,43 €/kg j. hm.).

 © PPA - ATIS/TIS^{ČR} SZIF

Priemerné odbytové ceny vybraných druhov mäsa a výrobkov v ČR

Ceny v Kč/kg bez DPH

Názov produktu	27. 7. 2019	13. 7. 2020	27. 7. 2020	27. 7. 2020/ 13. 7. 2020	27. 7. 2020/2019
				Vývoj v %	
Hovädzia štvrť predná	98,27	95,62	96,20	0,6	-2,1
Hovädzia štvrť zadná	105,30	103,50	102,68	-0,8	-2,5
Hovädzie predné bez kosti	118,90	117,60	118,09	0,4	-0,7
Hovädzie zadné bez kosti	157,57	158,33	156,39	-1,2	-0,7
Hovädzie predné s kosťou	74,22	76,40	77,54	1,5	4,5
Hovädzia sviečková	458,29	486,21	459,84	-5,4	0,3
Hovädzia nízka roštenka	190,19	198,37	205,04	3,4	7,8
Bravčový predok	59,95	58,77	56,91	-3,2	-5,1
Bravčové stehno s kosťou	60,31	57,25	55,97	-2,2	-7,2
Bravčové karé	84,89	84,89	84,77	-0,1	-0,1
Bravčová krkovička	81,62	83,79	84,23	0,5	3,2
Bravčový bôčik	64,63	69,94	69,77	-0,2	8,0
Bravčové stehno bez kosti	94,51	82,60	86,90	5,2	-8,1
Bravčové plece bez kosti	84,36	87,83	73,42	-16,4	-13,0
Bravčová polovica s hl. a sadlom	52,53	46,26	46,35	0,2	-11,8
Bravčová polovica s hl. bez sadla	54,00	50,31	50,78	0,9	-6,0
Bravčová polovica bez hlavy	60,54	58,57	59,07	0,9	-2,4
Špekáčky	79,3	82,82	83,43	0,7	5,2
Jemné párky	83,28	101,11	97,63	-3,4	17,2
Párky obyčajné	59,65	74,07	74,94	1,2	25,6
Slovenská saláma	38,45	44,29	43,61	-1,5	13,4
Gothajská saláma	60,66	59,42	59,8	0,6	-1,4
Šunková saláma	94,17	89,09	89,64	0,6	-4,8
Turistická trvanlivá saláma	96,83	104,26	101,35	-2,8	4,7
Vysočina	92,85	103,02	102,64	-0,4	10,5
Selská saláma	99,19	92,66	94,48	2,0	-4,7
Poličan	112,72	117,18	124,24	6,0	10,2
Debrecínska pečeň	113,52	106,78	109,53	2,6	-3,5
Anglická slanina	116,7	132,63	110,46	-16,7	-5,3
Lahôdková pečeňovka	79,07	69,22	67,27	-2,8	-14,9
Údená rolka z pleca	85,73	98,53	94,7	-3,9	10,5
Dusená šunka	99,24	109,86	109,88	0,0	10,7

 Prameň: TIS^{ČR} SZIF

Kurz ECB k 13. 7. 2020 bol 1 EUR = 26,648 CZK a k 27. 7. 2020 bol 1 EUR = 26,193 CZK

Prehľad nákupných cien jatočných zvierat v EÚ

EUR/100 kg jat. hm. vychl.

Týždeň:	Býky A (do 2 rokov) R3			Vývoj (%) 2020/2019	Býky B (nad 2 roky) R3			Vývoj (%) 2020/2019
	32. 2019	31. 2020	32. 2020		32. 2019	31. 2020	32. 2020	
Belgicko	301,97	297,58	297,58	-1,5	-	-	-	-
Bulharsko	-	-	-	-	-	-	-	-
Česko	326,55	315,07	310,62	-4,9	318,71	314,62	298,54	-6,3
Dánsko	337,48	318,94	325,87	-3,4	222,93	212,67	218,19	-2,1
Nemecko	346,92	359,82	364,44	5,1	315,82	320,70	315,90	0,0
Estónsko	c	c	c	-	-	-	-	-
Írsko	341,77	359,95	356,48	4,3	268,88	269,04	272,69	1,4
Grécko	373,87	-	-	-	-	-	-	-
Španielsko	342,75	343,34	340,81	-0,6	-	-	-	-
Francúzsko	374,00	363,00	362,00	-3,2	306,00	322,00	-	-
Chorvátsko	354,92	331,56	329,64	-7,1	-	-	-	-
Taliansko	410,30	350,72	234,45	-42,9	278,99	346,75	487,81	74,8
Cyprus	-	-	-	-	-	-	-	-
Lotyšsko	254,61	-	203,00	-20,3	-	265,47	-	-
Litva	276,82	267,23	278,07	0,5	256,68	266,32	255,40	-0,5
Luxembursko	341,43	350,61	366,82	7,4	343,00	327,69	343,00	0,0
Maďarsko	-	-	-	-	-	-	-	-
Malta	356,54	-	-	-	-	-	-	-
Holandsko	335,00	330,00	332,00	-0,9	-	-	-	-
Rakúsko	354,20	351,38	354,38	0,1	333,52	308,52	298,00	-10,7
Poľsko	288,06	290,25	295,47	2,6	282,96	293,88	297,96	5,3
Portugalsko	380,80	366,35	366,45	-3,8	329,60	241,33	297,73	-9,7
Rumunsko	306,50	354,55	351,41	14,7	306,61	271,35	320,96	4,7
Slovinsko	337,49	305,08	311,14	-7,8	339,11	293,98	306,20	-9,7
Slovensko	351,41	365,19	370,01	5,3	346,69	329,16	315,78	-8,9
Fínsko	401,88	389,00	385,30	-4,1	388,27	374,25	394,82	1,7
Švédsko	395,36	435,58	434,75	10,0	375,51	410,98	410,19	9,2
EÚ**	349,04	352,89	352,50	1,0	296,80	298,98	303,38	2,2
Týždeň:	Kravy O3			Vývoj (%) 2020/2019	Jalovice R3			Vývoj (%) 2020/2019
	32. 2019	31. 2020	32. 2020		32. 2019	31. 2020	32. 2020	
Belgicko	273,00	248,58	247,60	-9,3	325,50	309,50	309,50	-4,9
Bulharsko	-	-	-	-	-	-	-	-
Česko	251,36	234,36	230,70	-8,2	281,62	253,04	256,02	-9,1
Dánsko	284,96	278,37	279,68	-1,9	342,04	346,75	327,08	-4,4
Nemecko	290,06	276,49	279,87	-3,5	349,12	329,50	335,01	-4,0
Estónsko	251,28	241,46	242,39	-3,5	-	c	-	-
Írsko	282,72	297,57	296,58	4,9	356,18	378,60	378,18	6,2
Grécko	184,56	199,30	199,30	8,0	-	-	-	-
Španielsko	260,91	239,41	235,36	-9,8	375,46	351,19	352,24	-6,2
Francúzsko	319,00	316,00	316,00	-0,9	391,00	409,00	411,00	5,1
Chorvátsko	-	221,00	-	-	368,33	349,83	352,27	-4,4
Taliansko	274,70	267,06	271,09	-1,3	360,46	344,38	305,75	-15,2
Cyprus	-	-	-	-	-	-	-	-
Lotyšsko	206,36	234,23	226,77	9,9	227,61	197,98	210,26	-7,6
Litva	255,72	238,04	243,72	-4,7	260,53	242,15	275,47	5,7
Luxembursko	294,78	276,85	272,70	-7,5	400,04	394,92	403,90	1,0
Maďarsko	224,06	209,01	195,69	-12,7	-	182,39	193,26	-
Malta	-	222,84	222,84	-	-	-	-	-
Holandsko	277,00	275,00	275,00	-0,7	311,00	317,00	288,00	-7,4
Rakúsko	256,68	259,74	262,70	2,3	356,88	336,45	339,24	-4,9
Poľsko	247,97	244,64	243,73	-1,7	306,83	302,05	305,23	-0,5
Portugalsko	213,30	202,73	197,50	-7,4	377,40	364,39	357,41	-5,3
Rumunsko	251,35	247,83	250,50	-0,3	336,04	308,91	275,91	-17,9
Slovinsko	230,19	199,98	219,12	-4,8	333,92	298,07	308,54	-7,6
Slovensko	193,86	185,50	182,57	-5,8	-	c	c	-
Fínsko	260,10	298,83	297,05	14,2	394,23	377,12	379,35	-3,8
Švédsko	359,77	396,39	395,63	10,0	391,17	437,33	436,50	11,6
EÚ**	284,47	279,08	279,71	-1,7	364,26	367,12	368,31	1,1

Prameň: Európska komisia, **vážený priemer, c – menej ako 3 údaje.

Od 1. 1. 2020 sa k cenám jatočného HD za SR pripočítavajú paušálne náklady na dopravu vo výške 3,07 €/100 kg j. hm.

Prehľad nákupných cien jatočných zvierat v EÚ

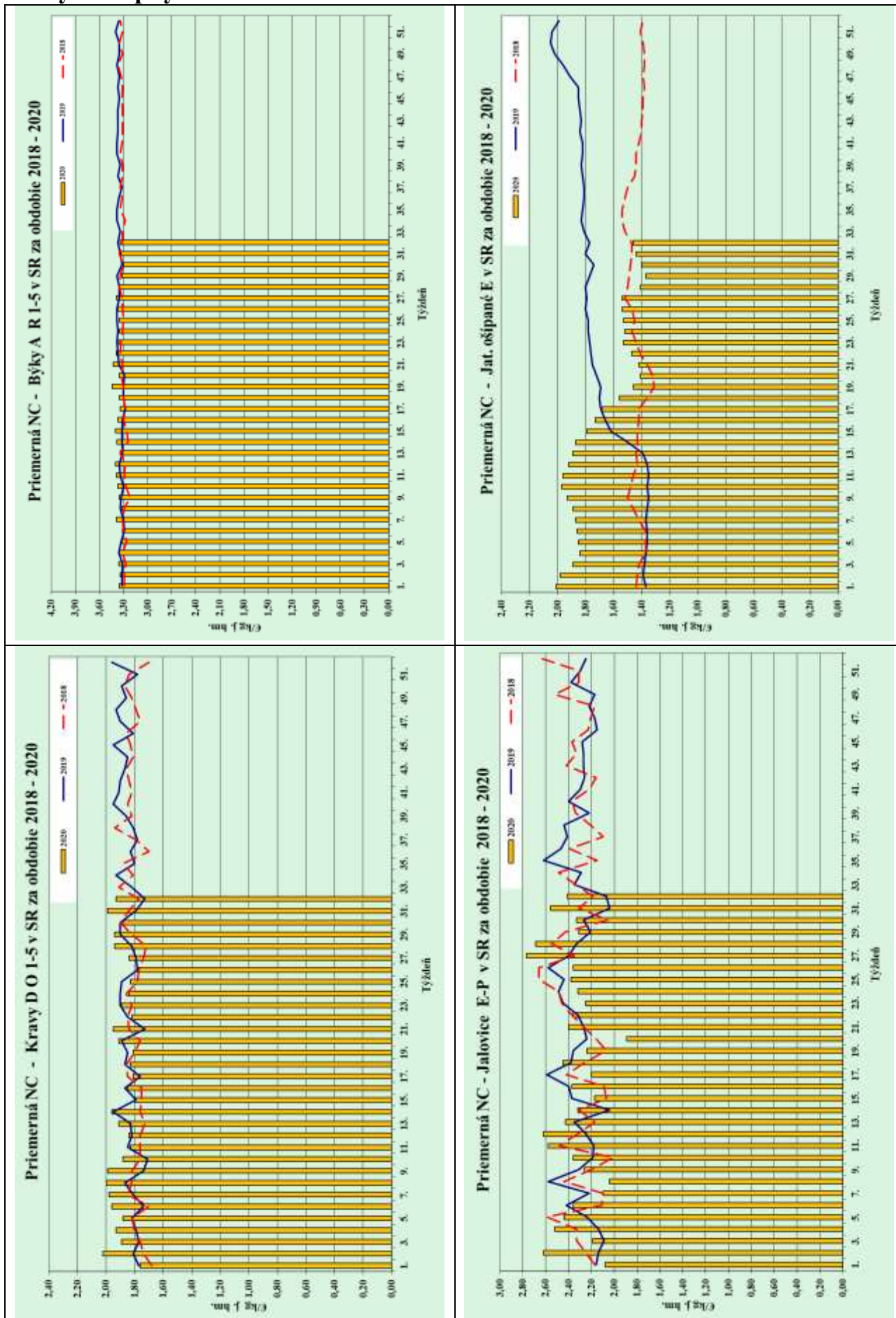
EUR/100 kg jat. hm. vychl.

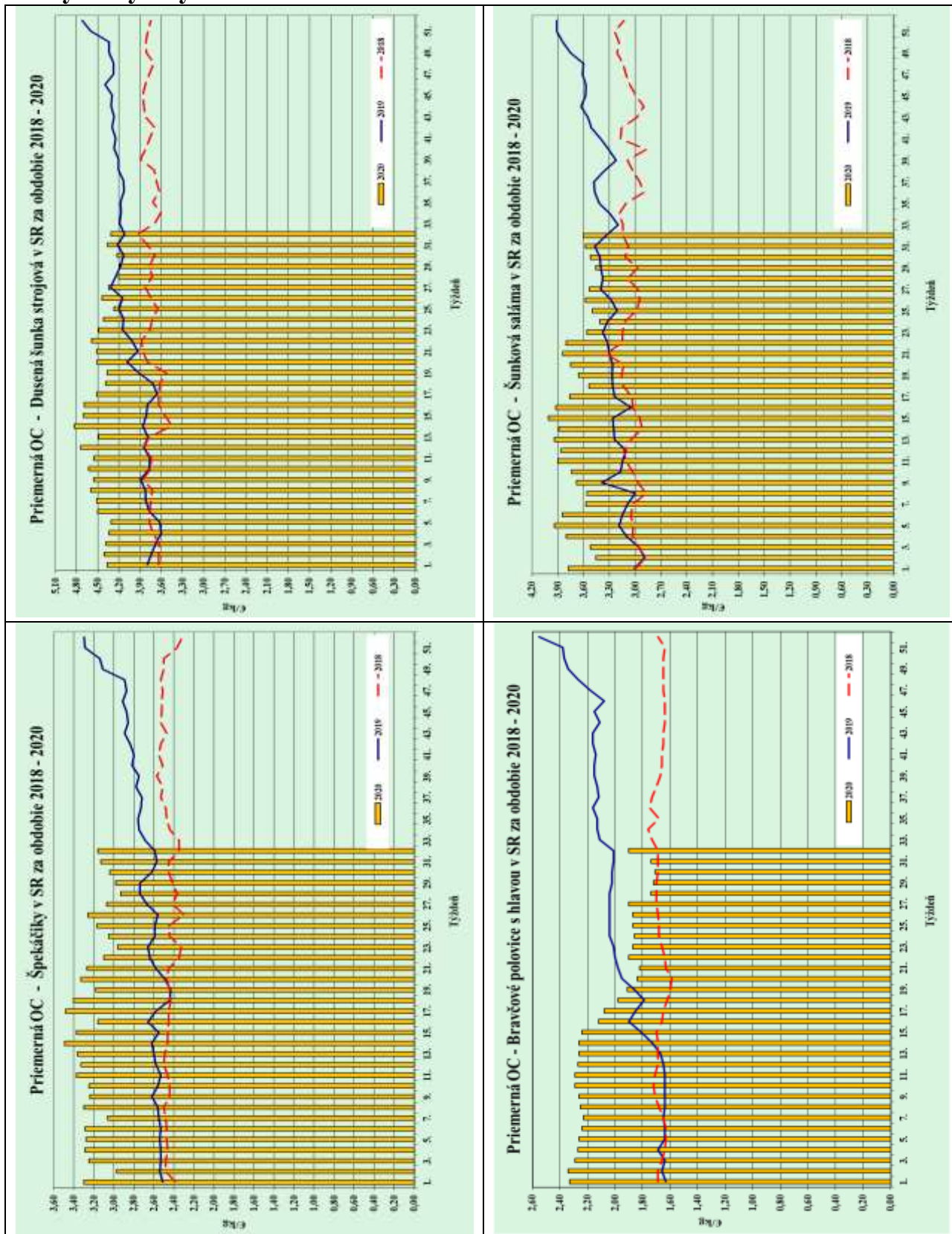
Týždeň:	Ošípané – trieda E			Vývoj (%) 2020/2019	Odstavčatá*			Vývoj (%) 2020/2019
	32. 2019	31. 2020	32. 2020		32. 2019	31. 2020	32. 2020	
Belgicko	196,23	117,50	116,80	-40,5	47,50	36,25	36,25	-23,7
Bulharsko	174,96	199,13	193,30	10,5	-	-	-	-
Česko	166,12	143,93	144,22	-13,2	c	51,17	c	-
Dánsko	186,94	157,99	158,57	-15,2	57,47	57,50	57,60	0,2
Nemecko	165,93	152,04	152,07	-8,4	60,80	43,30	43,30	-28,8
Estónsko	-	156,87	152,71	-	c	42,00	c	-
Grécko	180,87	174,57	-	-	-	-	-	-
Španielsko	167,00	153,81	157,85	-5,5	41,65	28,53	28,53	-31,5
Francúzsko	172,85	143,00	142,00	-17,8	35,20	29,50	29,20	-17,0
Chorvátsko	-	161,65	162,14	-	39,01	50,52	50,72	30,0
Írsko	-	162,81	-	-	-	-	-	-
Taliano	203,38	-	-	-	72,12	58,30	58,85	-18,4
Cyprus	171,91	187,88	187,47	9,1	-	-	-	-
Lotyšsko	165,57	131,85	133,80	-19,2	-	-	-	-
Litva	-	132,14	134,56	-	-	-	-	-
Luxembursko	183,04	147,48	147,85	-19,2	-	-	-	-
Maďarsko	-	150,44	153,99	-	38,94	57,78	-	-
Malta	163,36	-	-	-	-	-	-	-
Holandsko	185,97	128,92	129,15	-30,6	37,75	21,50	21,50	-43,0
Rakúsko	173,51	158,37	159,00	-8,4	-	-	-	-
Poľsko	193,00	149,09	148,72	-22,9	50,45	56,96	58,87	16,7
Portugalsko	183,98	168,00	168,00	-8,7	46,40	34,60	34,60	-25,4
Rumunsko	192,34	154,43	156,41	-18,7	-	-	-	-
Slovinsko	183,87	162,29	163,31	-11,2	-	-	-	-
Slovensko	164,59	149,11	150,41	-8,6	c	-	-	-
Fínsko	-	171,59	170,13	-	42,45	42,04	41,88	-1,3
Švédsko	176,70	-	-	-	-	-	-	-
EÚ**	196,23	150,72	151,02	-23,0	49,93	40,39	40,56	-18,8
Týždeň:	Lahké jahňatá			Vývoj (%) 2020/2019	Ťažké jahňatá			Vývoj (%) 2020/2019
	32. 2019	31. 2020	32. 2020		32. 2019	31. 2020	32. 2020	
Belgicko	-	-	-	-	501,40	540,40	514,80	2,7
Bulharsko	617,61	651,16	649,14	5,1	-	-	-	-
Dánsko	-	-	-	-	-	-	-	-
Nemecko	-	-	-	-	496,70	641,75	625,39	25,9
Estónsko	-	-	-	-	c	c	c	-
Grécko	-	491,68	-	-	-	-	-	-
Španielsko	523,17	628,40	628,31	20,1	488,32	600,26	600,26	22,9
Francúzsko	-	-	-	-	589,00	677,00	680,00	15,4
Chorvátsko	591,05	594,77	638,34	8,0	504,54	582,57	577,05	14,4
Írsko	-	-	-	-	435,39	508,78	486,72	11,8
Taliano	557,00	600,00	600,00	7,7	544,00	518,00	518,00	-4,8
Cyprus	-	-	-	-	481,00	583,00	584,00	21,4
Lotyšsko	418,20	423,82	370,29	-11,5	406,17	428,79	379,48	-6,6
Litva	-	-	-	-	448,86	422,24	c	-
Maďarsko	597,68	654,04	665,45	11,3	529,19	604,23	615,18	16,2
Holandsko	-	-	-	-	527,05	573,00	573,00	8,7
Rakúsko	-	-	-	-	c	560,00	503,00	-
Poľsko	-	-	-	-	-	-	-	-
Portugalsko	672,40	597,72	615,92	-8,4	485,00	470,50	470,50	-3,0
Rumunsko	-	-	-	-	254,49	262,80	281,88	10,8
Slovinsko	532,10	562,85	581,51	9,3	576,28	563,04	560,48	-2,7
Slovensko	-	c	421,49	-	-	-	-	-
Fínsko	-	-	-	-	391,40	383,31	383,31	-2,1
Švédsko	-	-	-	-	-	-	-	-
EÚ**	521,29	579,87	580,81	11,4	461,71	588,42	582,48	26,2

Prameň: Európska komisia,

Poznámky: *EUR/ks, **vážený priemer, ***EK uvádza poslednú zaslanú cenu aj keď v danom týždni nebola hlásená, c – menej ako 3 údaje, Od 1. 1. 2020 sa k cenám jatočných ošípaných za SR pripočítavajú paušálne náklady na dopravu vo výške 1,96 €/100 kg j. hm. a k cenám jahniat 11,99 €/100 kg j. hm.

Grafy nákupných cien



Grafy odbytových cien

Vydavateľ:

Pôdohospodárska platobná agentúra
 Oddelenie agrárnych informácií - ATIS
 Hraničná 12
 815 26 Bratislava

ISSN 1336-4383

Komoditný manažér:

Ing. Vasil Gvozdiak
 Mobil: 0915/762 192
 Fax: 02/53 418 151
 e-mail:
Vasil.Gvozdiak@apa.sk

©Rozmnožovanie a využívanie informácií je možné len po písomnej dohode s Pôdohospodárskou platobnou agentúrou (PPA).

Všetky trhové informácie sú spracované s najväčšou starostlivosťou. Informácie obsiahnuté v tomto materiáli sa zakladajú na informačných zdrojoch, o ktorých sme presvedčení, že sú hodnoverné.

Za správnosť a úplnosť uvádzaných informácií sa PPA – ATIS nezaručuje, ako aj nezodpovedá za žiadne škody vzniknuté na základe ich využívania.