



Vydavateľ: PPA – ATIS  
Dobrovičova 12  
815 26 Bratislava

Telefón: 02/57 513 199

Fax: 02/53 418 151

e-mail: [atis@apa.sk](mailto:atis@apa.sk)

ATIS na INTERNETE

<http://www.apa.sk>

## V tomto čísle:

1.	- Ceny jatočných ošípaných nad'alej rastú
2.	- Nákupné ceny jatočného dobytká – klasifikácia SEUROP
5.	- Nákupné ceny jatočných ošípaných – klasifikácia SEUROP
7.	- Prehľad nákupu ošípaných v SR za 36. týždeň - Prehľad nákupu hovädzieho dobytká v SR za 36. týždeň
8.	- Odbytové ceny spracovateľov mäsa a mäsových výrobkov
11.	- Vývoj odbytových cien mäsa a mäsových výrobkov
12.	- Tržní informační systém České republiky
14.	- Prehľad nákupných cien jatočných zvierat v EÚ
16.	- Menej hovädzieho dobytká v Rakúsku

## Vývoj priemerných NC:

Býky A E - P	↗
Kravy E - P	↗
Jalovice E- P	↘
Ošípané E	↗
Ošípané S - P	↗

ISSN 1336-4383

## Ceny jatočných ošípaných nad'alej rastú

### Jatočný hovädzí dobytok

Na trhu s jatočným hovädzím dobytkom bol počas 36. týždňa zvýšený dopyt po býkoch. V porovnaní s 34. týždňom sa nakúpilo viac mladých býkov o 16,2 %. Pri kravách a jaloviciach bol nákup nižší o 22,0 % a o 54,2 %.

Nákupná cena mladých **jatočných býkov** v 36. týždni posilnila vo všetkých triedach, okrem triedy R (-7,0 %). Ceny sa zvýšili v triedach O (3,3 %) a P (4,0 %). Priemerná nákupná cena mladých jatočných býkov v porovnaní s 34. týždňom nepatrne posilnila o 0,2 % na 82,02 Sk/kg j. hm. (45,06 Sk/kg živej hmotnosti).

Počas 36. týždňa sa priemerná cena **jatočných kráv** vyvíjala opačne ako pri býkoch. Cena sa znížila vo všetkých triedach okrem triedy R, v ktorej stúpila o 0,9 %. Nákupná cena oslabila v triede P (-8,7 %) a v triede O (-4,1 %). Priemerná nákupná cena kráv spolu v porovnaní s 34. týždňom klesla o 1,2 % na 56,33 Sk/kg j. hm. (29,03 Sk/kg ž. hm.).

Na trhu s jatočným dobytkom v 36. týždni priemerná nákupná cena **jatočných jalovic** dosiahla úroveň 56,02 Sk/kg j. hm. (28,82 Sk/kg ž. hm.), čo znamenalo jej pokles o 4,2 % v porovnaní s 34. týždňom.

Oproti rovnakému obdobiu minulého roka bola priemerná nákupná cena jalovic nižšia o 0,2 %. Naopak, pri mladých býkoch bola vyššia o 4,0 % a pri kravách o 1,4 % nad úrovňou rovnakého obdobia roka 2007.

Predpokladáme, že v najbližšom období sa bude priemerná nákupná cena jatočného dobytká stabilizovať.

### Jatočné ošípané

Na trhu s **jatočnými ošípanými** bol v priebehu 36. týždňa dopyt po jatočných ošípaných vyšší ako ponuka. Oproti 34. týždňu sa nákup ošípaných znížil o 6,6 %.

V 36. týždni sa priemerná nákupná cena jatočných ošípaných zvýšila v triedach s najvyššou kvalitou mäsa nasledovne: S (+0,8 %), E (+0,7 %) a U (+0,5 %). Naopak, cena klesla v triedach s nižšou kvalitou: R (2,9 %), O (6,7 %). Priemerná nákupná cena jatočných ošípaných za triedy S až P posilnila o 0,5 % na úroveň 55,48 Sk/kg j. hm. (44,04 Sk/kg ž. hm.).

Počas 36. týždňa tohto roka prevýšila priemerná nákupná cena jatočných ošípaných za triedy S až P o 8,8 % úroveň rovnakého obdobia roka 2007.

Predpokladáme, že v najbližšom období bude nákupná cena jatočných ošípaných nad'alej mierne posilňovať. PPA - ATIS

## Nákupné ceny jatočného dobytku – klasifikácia SEUROP

Ceny sa zisťovali za 36. týždeň – prepočet na € konverzným kurzom 1 EUR = 30,1260 SKK

Ceny sú za kg jat. hm. bez DPH

Názov produktu	SKZ	SKS	SKV	SR 36. týždeň		SR 34. týždeň	36./34. týž. 08	36. týž. 08/07	Prepočet v Sk na ž. hm.	
				Sk/kg	€/100 kg	Sk/kg	%			
Býky A R 2	Počet	*1	*1	*1	11	x	32	-65,6	-85,3	x
	Priem. živá hm. *2				647,9	x	573,8	12,9	9,1	x
	Min. cena				78,24	259,71	79,82	-2,0	0,4	42,99
	Max. cena				98,84	328,09	109,21	-9,5	-9,6	54,31
	<b>Priemer. cena</b>				<b>87,37</b>	<b>290,02</b>	<b>95,38</b>	<b>-8,4</b>	<b>9,0</b>	<b>48,01</b>
	Priem. očk. cena				86,77	288,02	90,50	-0,7	x	47,68
Býky A R 1 - 5	Počet	5	13	*1	21	x	39	-46,2	-75,6	x
	Priem. živá hm. *2	670,5	647,7		644,7	x	595,7	8,2	6,6	x
	Min. cena	83,72	83,72		78,24	259,71	81,88	-4,5	0,1	42,99
	Max. cena	98,84	91,00		98,84	328,09	109,21	-9,5	-9,6	54,31
	<b>Priemer. cena</b>	<b>92,73</b>	<b>84,69</b>		<b>86,16</b>	<b>286,00</b>	<b>92,66</b>	<b>-7,0</b>	<b>7,9</b>	<b>47,34</b>
	Priem. očk. cena	92,88	83,54		85,48	283,74	88,82	-0,8	x	46,97
Býky A O 2	Počet	75	*1	*1	88	x	77	14,3	7,3	x
	Priem. živá hm. *2	580,9			572,6	x	554,0	3,4	10,0	x
	Min. cena	82,42			79,07	262,46	47,32	67,1	46,4	43,45
	Max. cena	110,26			110,26	366,00	83,46	32,1	29,0	60,58
	<b>Priemer. cena</b>	<b>83,54</b>			<b>83,17</b>	<b>276,07</b>	<b>80,06</b>	<b>3,9</b>	<b>7,2</b>	<b>45,70</b>
	Priem. očk. cena	83,37			82,85	275,01	79,90	-0,4	x	45,52
Býky A O 1 - 5	Počet	107	31	9	147	x	109	34,9	30,1	x
	Priem. živá hm. *2	553,5	566,9	474,2	551,5	x	545,3	1,1	6,3	x
	Min. cena	69,18	80,96	78,20	69,18	229,64	40,45	71,0	28,1	38,01
	Max. cena	98,26	91,00	80,97	98,26	326,16	103,55	-5,1	14,9	53,99
	<b>Priemer. cena</b>	<b>84,35</b>	<b>81,71</b>	<b>80,54</b>	<b>83,58</b>	<b>277,43</b>	<b>80,93</b>	<b>3,3</b>	<b>7,7</b>	<b>45,92</b>
	Priem. očk. cena	84,26	78,60	80,56	82,84	274,98	80,16	-0,9	x	45,51
Býky A P 1 - 5	Počet	41	*1	4	47	x	36	30,6	9,3	x
	Priem. živá hm. *2	441,3		241,2	423,6	x	454,5	-6,8	-12,0	x
	Min. cena	26,97		54,60	26,97	89,52	57,33	-53,0	-56,4	14,82
	Max. cena	81,05		72,90	81,05	269,04	81,35	-0,4	2,5	44,53
	<b>Priemer. cena</b>	<b>73,30</b>		<b>61,51</b>	<b>72,85</b>	<b>241,82</b>	<b>70,07</b>	<b>4,0</b>	<b>-4,6</b>	<b>40,03</b>
	Priem. očk. cena	73,38		61,52	72,83	241,75	69,98	0,0	x	40,01
Býky A E - P *3	Počet	153	46	16	215	x	185	16,2	-22,9	x
	Priem. živá hm. *2	527,3	583,6	437,4	532,6	x	537,6	-0,9	-5,4	x
	Min. cena	69,18	81,44	54,60	54,60	181,24	52,61	3,8	1,1	30,00
	Max. cena	97,04	91,00	80,77	97,04	322,11	107,39	-9,6	8,3	53,32
	<b>Priemer. cena</b>	<b>82,22</b>	<b>82,46</b>	<b>77,96</b>	<b>82,02</b>	<b>272,26</b>	<b>81,87</b>	<b>0,2</b>	<b>4,0</b>	<b>45,06</b>
	Priem. očk. cena	82,18	80,00	77,97	81,41	270,23	80,50	-0,7	x	44,73
Býky B E - P *3	Počet	13	*1	*1	67	x	96	-30,2	-33,7	x
	Priem. živá hm. *2	692,0			577,3	x	590,4	-2,2	-9,3	x
	Min. cena	53,80			53,80	178,58	62,11	-13,4	-28,9	29,56
	Max. cena	85,49			85,49	283,77	85,57	-0,1	-4,7	46,97
	<b>Priemer. cena</b>	<b>67,93</b>			<b>76,17</b>	<b>252,84</b>	<b>76,98</b>	<b>-1,1</b>	<b>-4,3</b>	<b>41,85</b>
	Priem. očk. cena	67,83			76,14	252,74	77,01	0,0	x	41,84

Oblasti trhu: SKZ - západoslovenská oblasť (Bratislavský, Trnavský, Trenčiansky a Nitriansky kraj), SKS - stredoslovenská oblasť (Žilinský a Banskobystrický kraj), SKV - východoslovenská oblasť (Prešovský a Košický kraj).

**Orientačné prepočítavacie koeficienty: býky 1,82; jalovice a kravy 1,94.**

Vysvetlivky - \*1 - Neuvedené (menej ako 3 údaje), \*2 - Priemerná živá hmotnosť = kg ž. hm./ks, \*3 - Minimálne a maximálne ceny za kategóriu zvierat spolu sú minimálne a maximálne nákupné ceny zistené za kategóriu spolu, nie minimálne a maximálne ceny zistené za jednotlivé akostné triedy.

Vývoj priemernej očakávanej ceny je rozdiel priemernej očakávanej ceny a ceny zistennej v aktuálnom týždni. Vývoj ostatných ukazovateľov je rozdiel medzi hodnotou v aktuálnom týždni a hodnotou zistenou pred týždňom.

**Nákupné ceny jatočného dobytku – klasifikácia SEUROP**

Ceny sa zisťovali za 36. týždeň – prepočet na € konverzným kurzom 1 EUR = 30,1260 SKK

Ceny sú za kg jat. hm. bez DPH

Názov produktu	SKZ	SKS	SKV	SR 36. týždeň		SR 34. týždeň	36./34. týž. 08	36. týž. 08/07	Prepočet v Sk na ž. hm.	
				Sk/kg	€/100 kg	Sk/kg	%			
Kravy D R 3	Počet	*1	*1	13	25	x	18	38,9	-41,9	x
	Priem. živá hm. *2			594,1	656,9	x	596,2	10,2	7,6	x
	Min. cena			62,08	62,08	206,07	58,20	6,7	39,1	32,00
	Max. cena			67,94	70,42	233,75	70,42		0,8	36,30
	<b>Priemer. cena</b>			<b>63,67</b>	<b>66,46</b>	<b>220,61</b>	<b>64,87</b>	<b>2,4</b>	<b>2,1</b>	<b>34,26</b>
	Priem. očak. cena			64,74	67,32	223,46	68,83	1,3	x	34,70
Kravy D R 1 - 5	Počet	11	16	21	48	x	24	100,0	-39,2	x
	Priem. živá hm. *2	754,1	590,7	598,8	631,7	x	611,7	3,3	7,9	x
	Min. cena	67,88	63,40	62,08	62,08	206,07	60,40	2,8	39,1	32,00
	Max. cena	67,90	69,16	67,94	69,16	229,57	71,09	-2,7	0,4	35,65
	<b>Priemer. cena</b>	<b>67,89</b>	<b>67,12</b>	<b>63,46</b>	<b>65,81</b>	<b>218,45</b>	<b>65,24</b>	<b>0,9</b>	<b>2,6</b>	<b>33,92</b>
	Priem. očak. cena	68,11	67,18	64,12	66,16	219,61	68,50	0,5	x	34,10
Kravy D O 2	Počet	17	31	22	70	x	81	-13,6	-10,3	x
	Priem. živá hm. *2	549,9	525,4	497,3	522,5	x	531,7	-1,7	5,2	x
	Min. cena	34,92	31,00	56,96	31,00	102,90	34,62	-10,5	-35,6	15,98
	Max. cena	64,57	67,49	60,14	67,49	224,03	70,00	-3,6	6,6	34,79
	<b>Priemer. cena</b>	<b>58,23</b>	<b>56,75</b>	<b>59,18</b>	<b>57,85</b>	<b>192,03</b>	<b>61,32</b>	<b>-5,7</b>	<b>-2,5</b>	<b>29,82</b>
	Priem. očak. cena	58,44	56,07	59,76	57,78	191,79	63,05	-0,1	x	29,78
Kravy D O 3	Počet	19	30	12	61	x	39	56,4	29,8	x
	Priem. živá hm. *2	619,7	619,0	556,5	606,9	x	629,5	-3,6	6,7	x
	Min. cena	40,74	31,00	58,20	31,00	102,90	24,25	27,8	14,8	15,98
	Max. cena	64,12	65,45	67,90	67,90	225,39	67,90		9,3	35,00
	<b>Priemer. cena</b>	<b>59,00</b>	<b>61,77</b>	<b>61,83</b>	<b>60,90</b>	<b>202,15</b>	<b>62,39</b>	<b>-2,4</b>	<b>6,3</b>	<b>31,39</b>
	Priem. očak. cena	59,10	61,24	61,84	60,67	201,39	65,81	-0,4	x	31,27
Kravy D O 1 - 5	Počet	41	72	36	149	x	151	-1,3	2,1	x
	Priem. živá hm. *2	595,3	585,5	514,0	570,9	x	572,6	-0,3	7,5	x
	Min. cena	38,44	31,00	58,21	31,00	102,90	29,38	5,5	14,8	15,98
	Max. cena	64,40	66,65	67,85	67,85	225,22	70,00	-3,1	2,9	34,97
	<b>Priemer. cena</b>	<b>59,45</b>	<b>60,10</b>	<b>60,86</b>	<b>60,08</b>	<b>199,43</b>	<b>62,64</b>	<b>-4,1</b>	<b>2,5</b>	<b>30,97</b>
	Priem. očak. cena	59,44	59,57	61,20	59,89	198,80	64,96	-0,3	x	30,87
Kravy D P 1	Počet	19	40	*1	70	x	132	-47,0	-27,1	x
	Priem. živá hm. *2	394,1	413,2		402,5	x	477,7	-15,8	2,7	x
	Min. cena	30,72	28,00		28,00	92,94	19,40	44,3	-27,8	14,43
	Max. cena	57,43	64,83		64,83	215,20	70,00	-7,4	4,3	33,42
	<b>Priemer. cena</b>	<b>48,17</b>	<b>53,63</b>		<b>51,53</b>	<b>171,05</b>	<b>58,34</b>	<b>-11,7</b>	<b>3,3</b>	<b>26,56</b>
	Priem. očak. cena	47,99	50,93		49,90	165,64	60,43	-3,2	x	25,72
Kravy D P 2	Počet	28	28	30	86	x	138	-37,7	-18,9	x
	Priem. živá hm. *2	415,3	406,1	404,0	408,4	x	401,9	1,6	-3,2	x
	Min. cena	22,88	37,18	41,27	22,88	75,95	19,40	17,9	-15,7	11,79
	Max. cena	66,93	64,12	54,36	66,93	222,17	70,00	-4,4	13,2	34,50
	<b>Priemer. cena</b>	<b>41,12</b>	<b>45,07</b>	<b>45,60</b>	<b>43,95</b>	<b>145,89</b>	<b>46,61</b>	<b>-5,7</b>	<b>-8,2</b>	<b>22,65</b>
	Priem. očak. cena	41,30	43,25	45,91	43,52	144,46	49,08	-1,0	x	22,43
Kravy D P 1 - 5	Počet	52	69	43	164	x	288	-43,1	-31,1	x
	Priem. živá hm. *2	417,8	412,8	398,4	410,6	x	407,2	0,8	-0,7	x
	Min. cena	23,28	28,00	34,80	23,28	77,28	19,39	20,1	-20,0	12,00
	Max. cena	60,76	64,61	55,30	64,61	214,47	70,00	-7,7	4,0	33,30
	<b>Priemer. cena</b>	<b>45,33</b>	<b>50,17</b>	<b>45,11</b>	<b>47,32</b>	<b>157,07</b>	<b>51,84</b>	<b>-8,7</b>	<b>-2,3</b>	<b>24,39</b>
	Priem. očak. cena	45,47	47,87	45,38	46,46	154,22	54,07	-1,8	x	23,95
Kravy D E – P *3	Počet	104	157	100	361	x	463	-22,0	-22,9	x
	Priem. živá hm. *2	523,4	510,1	482,1	506,2	x	471,8	7,3	4,7	x
	Min. cena	34,91	30,36	52,68	30,36	100,78	24,34	24,7	-7,5	15,65
	Max. cena	63,35	66,34	62,55	66,34	220,21	70,00	-5,2	3,7	34,20
	<b>Priemer. cena</b>	<b>55,10</b>	<b>57,39</b>	<b>55,94</b>	<b>56,33</b>	<b>186,98</b>	<b>57,01</b>	<b>-1,2</b>	<b>1,4</b>	<b>29,03</b>
	Priem. očak. cena	55,19	56,31	56,34	55,98	185,82	59,35	-0,6	x	28,86

Oblasť trhu: SKZ - západoslovenská oblasť (Bratislavský, Trnavský, Trenčiansky a Nitriansky kraj), SKS - stredoslovenská oblasť (Žilinský a Banskobystrický kraj), SKV - východoslovenská oblasť (Prešovský a Košický kraj).

**Orientačné prepočítavacie koeficienty: býky 1,82; jalovice a kravy 1,94.**

Vysvetlivky - \*1 - Neuvedené (menej ako 3 údaje), \*2 - Priemerná živá hmotnosť = kg ž. hm./ks, \*3 - Minimálne a maximálne ceny za kategóriu zvierat spolu sú minimálne a maximálne nákupné ceny zistené za kategóriu spolu, nie minimálne a maximálne ceny zistené za jednotlivé akostné triedy.

Vývoj priemernej očakávanej ceny je rozdiel priemernej očakávanej ceny a ceny zistenej v aktuálnom týždni. Vývoj ostatných ukazovateľov je rozdiel medzi hodnotou v aktuálnom týždni a hodnotou zistenou pred týždňom.

## Nákupné ceny jatočného dobytku – klasifikácia SEUROP

Ceny sa zisťovali za 36. týždeň – prepočet na € konverzným kurzom 1 EUR = 30,1260 SKK

Ceny sú za kg jat. hm. bez DPH

Názov produktu	SKZ	SKS	SKV	SR 36. týždeň		SR 34. týždeň	36./34. týž. 08	36. týž. 08/07	Prepočet na ž. hm.	
				Sk/kg	€/100 kg	Sk/kg	%			
Jalovice R 1 - 5	Počet	-	-	*1	*1	*1	5		x	
	Priem. živá hm. *2						576,6		x	
	Min. cena						65,97			
	Max. cena						73,87			
	<b>Priemer. cena</b>						<b>69,31</b>			
Priem. očak. cena						69,32		x		
Jalovice O 2	Počet	*1	*1	*1	5	x	10	-50,0	-58,3	x
	Priem. živá hm. *2				462,9	x	583,9	-20,7	-7,1	x
	Min. cena				50,44	167,43	66,98	-24,7	-6,0	26,00
	Max. cena				69,78	231,63	75,00	-7,0	9,0	35,97
	<b>Priemer. cena</b>				<b>64,84</b>	<b>215,23</b>	<b>72,08</b>	<b>-10,0</b>	<b>7,5</b>	<b>33,42</b>
Priem. očak. cena				64,65	214,60	72,09	-0,3	x	33,33	
Jalovice O 1 - 5	Počet	*1	-	*1	5	x	13	-61,5	-28,6	x
	Priem. živá hm. *2				569,2	x	540,1	5,4	0,7	x
	Min. cena				58,24	193,32	64,85	-10,2	0,1	30,02
	Max. cena				66,23	219,84	67,90	-2,5	6,7	34,14
	<b>Priemer. cena</b>				<b>64,46</b>	<b>213,97</b>	<b>66,34</b>	<b>-2,8</b>	<b>5,7</b>	<b>33,23</b>
Priem. očak. cena				64,36	213,64	66,32	-0,2	x	33,17	
Jalovice P 1 - 5	Počet	6	*1	4	11	x	26	-57,7	-54,2	x
	Priem. živá hm. *2	598,5		490,8	540,9	x	570,7	-5,2	8,3	x
	Min. cena	56,02		50,44	50,44	167,43	64,02	-21,2	-8,8	26,00
	Max. cena	69,78		67,91	69,78	231,63	75,00	-7,0	2,8	35,97
	<b>Priemer. cena</b>	<b>63,00</b>		<b>62,95</b>	<b>63,27</b>	<b>210,02</b>	<b>68,53</b>	<b>-7,7</b>	<b>2,9</b>	<b>32,61</b>
Priem. očak. cena	63,07		62,96	63,22	209,85	68,64	-0,1	x	32,59	
Jalovice E - P *3	Počet	5	-	*1	8	x	17	-52,9	-11,1	x
	Priem. živá hm. *2	310,8			325,0	x	384,6	-15,5	-28,0	x
	Min. cena	52,38			48,53	161,09	48,54	0,0	-0,1	25,02
	Max. cena	71,72			71,72	238,07	75,00	-4,4	18,5	36,97
	<b>Priemer. cena</b>	<b>58,26</b>			<b>56,02</b>	<b>185,95</b>	<b>65,27</b>	<b>-14,2</b>	<b>-4,2</b>	<b>28,87</b>
Priem. očak. cena	58,23			56,00	185,89	65,20	0,0	x	28,87	

Oblasti trhu: SKZ - západoslovenská oblasť (Bratislavský, Trnavský, Trenčiansky a Nitriansky kraj), SKS - stredoslovenská oblasť (Žilinský a Banskobystrický kraj), SKV - východoslovenská oblasť (Prešovský a Košický kraj).

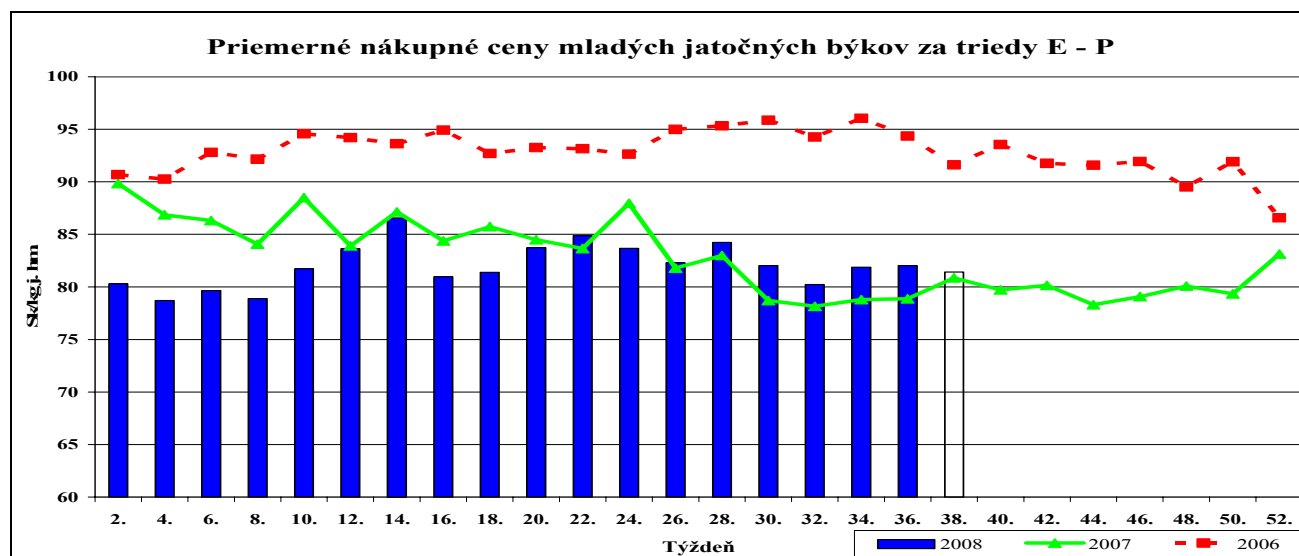
**Orientačné prepočítavacie koeficienty: býky 1,82; jalovice a kravy 1,94.**

Vysvetlivky - \*1 - Neuvedené (menej ako 3 údaje)

\*2 - Priemerná živá hmotnosť = kg ž. hm./ks

\*3 - Minimálne a maximálne ceny za kategóriu zvierat spolu sú minimálne a maximálne nákupné ceny zistené za kategóriu spolu, nie minimálne a maximálne ceny zistené za jednotlivé akostné triedy.

Vývoj priemernej očakávanej ceny je rozdiel priemernej očakávanej ceny a ceny zistených v aktuálnom týždni. Vývoj ostatných ukazovateľov je rozdiel medzi hodnotou v aktuálnom týždni a hodnotou zistenou pred týždňom.



Zdroj: PPA - ATIS

**Nákupné ceny jatočných ošípaných – klasifikácia SEUROP**

Ceny sa zisťovali za 36. týždeň – prepočet na € konverzným kurzom 1 EUR = 30,1260 SKK

Ceny sú za kg jat. hm. bez DPH

Názov produktu	SKZ	SKS	SKV	SR 36. týždeň		SR 34. týždeň	36./34. týž. 08	36. týž. 08/07	Prepočet v Sk na ž. hm.	
				Sk/kg	€/100 kg	Sk/kg	%			
Jatočné ošípané S	Počet	577	713	123	1 413	x	1 731	-18,4	-31,4	x
	Priem. živá hm. *2	106,9	113,4	101,1	109,7	x	107,4	2,1	2,3	x
	Pr. mäsiťosť *4	61,1	61,4	61,8	61,3	x	61,4	-0,1	-29,8	x
	Min. cena	52,92	55,02	51,03	51,03	169,39	41,17	24,0	4,9	40,50
	Max. cena	56,72	57,66	58,63	58,63	194,62	65,00	-9,8	8,4	46,53
	<b>Priemer. cena</b>	<b>55,51</b>	<b>57,09</b>	<b>56,48</b>	<b>56,41</b>	<b>187,25</b>	<b>55,97</b>	<b>0,8</b>	<b>8,9</b>	<b>44,77</b>
Priem. očak. cena	55,53	57,40	56,53	56,59	187,84	56,06	0,3	x	44,91	
Jatočné ošípané E	Počet	1 951	2 635	556	5 142	x	5 386	-4,5	-23,0	x
	Priem. živá hm. *2	110,7	114,2	105,8	112,0	x	110,7	1,1	1,1	x
	Pr. mäsiťosť *4	57,6	57,3	57,4	57,4	x	57,4	0,0	-22,2	x
	Min. cena	50,69	54,97	49,92	49,92	165,70	50,89	-1,9	4,4	39,62
	Max. cena	56,23	57,13	58,81	58,81	195,21	65,00	-9,5	10,7	46,67
	<b>Priemer. cena</b>	<b>55,64</b>	<b>56,01</b>	<b>56,86</b>	<b>55,96</b>	<b>185,75</b>	<b>55,58</b>	<b>0,7</b>	<b>9,0</b>	<b>44,41</b>
Priem. očak. cena	55,64	56,36	56,91	56,15	186,38	55,59	0,3	x	44,56	
Jatočné ošípané U	Počet	533	731	210	1 474	x	1 534	-3,9	-27,7	x
	Priem. živá hm. *2	115,5	118,6	115,7	117,1	x	117,2	-0,1	0,5	x
	Pr. mäsiťosť *4	53,3	53,1	52,9	53,1	x	53,1	0,1	-27,3	x
	Min. cena	47,81	52,54	51,49	47,81	158,70	49,37	-3,2	3,9	37,94
	Max. cena	56,37	56,07	58,25	58,25	193,35	65,00	-10,4	10,1	46,23
	<b>Priemer. cena</b>	<b>54,82</b>	<b>53,25</b>	<b>55,13</b>	<b>54,08</b>	<b>179,51</b>	<b>53,81</b>	<b>0,5</b>	<b>9,0</b>	<b>42,92</b>
Priem. očak. cena	54,67	53,93	55,13	54,36	180,44	53,61	0,5	x	43,14	
Jatočné ošípané R	Počet	112	106	*1	248	x	202	22,8	-13,0	x
	Priem. živá hm. *2	119,7	126,9		123,0	x	122,4	0,5	0,8	x
	Pr. mäsiťosť *4	48,1	48,1		48,1	x	48,2	-0,2	-12,3	x
	Min. cena	47,42	39,62		39,62	131,51	44,07	-10,1	-5,4	31,44
	Max. cena	56,93	56,07		56,93	188,97	59,29	-4,0	7,6	45,18
	<b>Priemer. cena</b>	<b>51,88</b>	<b>48,23</b>		<b>50,67</b>	<b>168,19</b>	<b>52,18</b>	<b>-2,9</b>	<b>6,2</b>	<b>40,21</b>
Priem. očak. cena	51,49	49,50		51,05	169,45	51,95	0,8	x	40,52	
Jatočné ošípané O	Počet	6	*1	*1	26	x	31	-16,1	-21,2	x
	Priem. živá hm. *2	117,4			125,7	x	124,7	0,9	-3,0	x
	Pr. mäsiťosť *4	42,1			42,7	x	43,1	-0,8	-23,6	x
	Min. cena	41,36			34,16	113,39	27,67	23,5	-3,5	27,11
	Max. cena	56,84			56,84	188,67	56,84		8,7	45,11
	<b>Priemer. cena</b>	<b>47,63</b>			<b>48,52</b>	<b>161,06</b>	<b>51,97</b>	<b>-6,7</b>	<b>0,6</b>	<b>38,51</b>
Priem. očak. cena	46,87			48,94	162,45	51,83	0,9	x	38,84	
Jatočné ošípané P	Počet	*1	*1	*1	12	x	*1		300,0	x
	Priem. živá hm. *2				120,8	x			-1,5	x
	Pr. mäsiťosť *4				34,2	x			293,8	x
	Min. cena				43,79	145,36			27,4	34,75
	Max. cena				56,74	188,34			8,5	45,03
	<b>Priemer. cena</b>				<b>52,75</b>	<b>175,10</b>			<b>12,7</b>	<b>41,87</b>
Priem. očak. cena				53,20	176,59			x	42,22	
Jatočné ošípané S – P *3	Počet	3 180	4 199	936	8 315	x	8 903	-6,6	-25,1	x
	Priem. živá hm. *2	111,2	115,2	108,2	112,9	x	111,5	1,2	1,2	x
	Pr. mäsiťosť *4	57,0	56,9	56,1	56,9	x	57,0	-0,3	-24,2	x
	Min. cena	50,00	54,05	50,28	50,00	165,97	50,39	-0,8	6,8	39,68
	Max. cena	56,25	56,51	58,73	58,73	194,95	65,00	-9,7	11,0	46,61
	<b>Priemer. cena</b>	<b>55,32</b>	<b>55,44</b>	<b>56,30</b>	<b>55,48</b>	<b>184,16</b>	<b>55,23</b>	<b>0,5</b>	<b>8,8</b>	<b>44,04</b>
Priem. očak. cena	55,28	55,87	56,34	55,70	184,89	55,21	0,4	x	44,20	
Prasnice	Počet	*1	38	*1	161	x	157	2,6	-47,0	x
	Priem. živá hm. *2		209,3		219,2	x	224,3	-2,3	4,5	x
	Min. cena		40,32		31,51	104,59	36,53	-13,7	13,5	25,21
	Max. cena		42,90		43,98	145,99	42,81	2,7	9,8	35,18
	<b>Priemer. cena</b>		<b>41,41</b>		<b>41,75</b>	<b>138,58</b>	<b>40,64</b>	<b>2,8</b>	<b>26,2</b>	<b>33,40</b>
Priem. očak. cena		41,89		41,80	138,75	40,96	0,1	x	33,44	

Oblasti trhu: SKZ - západoslovenská oblasť (Bratislavský, Trnavský, Trenčiansky a Nitriansky kraj), SKS - stredoslovenská oblasť (Žilinský a Banskobystrický kraj), SKV - východoslovenská oblasť (Prešovský a Košický kraj).

 Vysvetlivky - \*4 Priem. mäsiťosť = %, ostatné pozri str. 2. **Orientačný prepočítavací koeficient: ošípané 1,26.**



## Nákupné ceny jatočných ošípaných – klasifikácia SEUROP

Ceny sa zisťovali za 36. týždeň – prepočet na € konverzným kurzom 1 EUR = 30,1260 SKK

Ceny sú za kg jat. hm. bez DPH

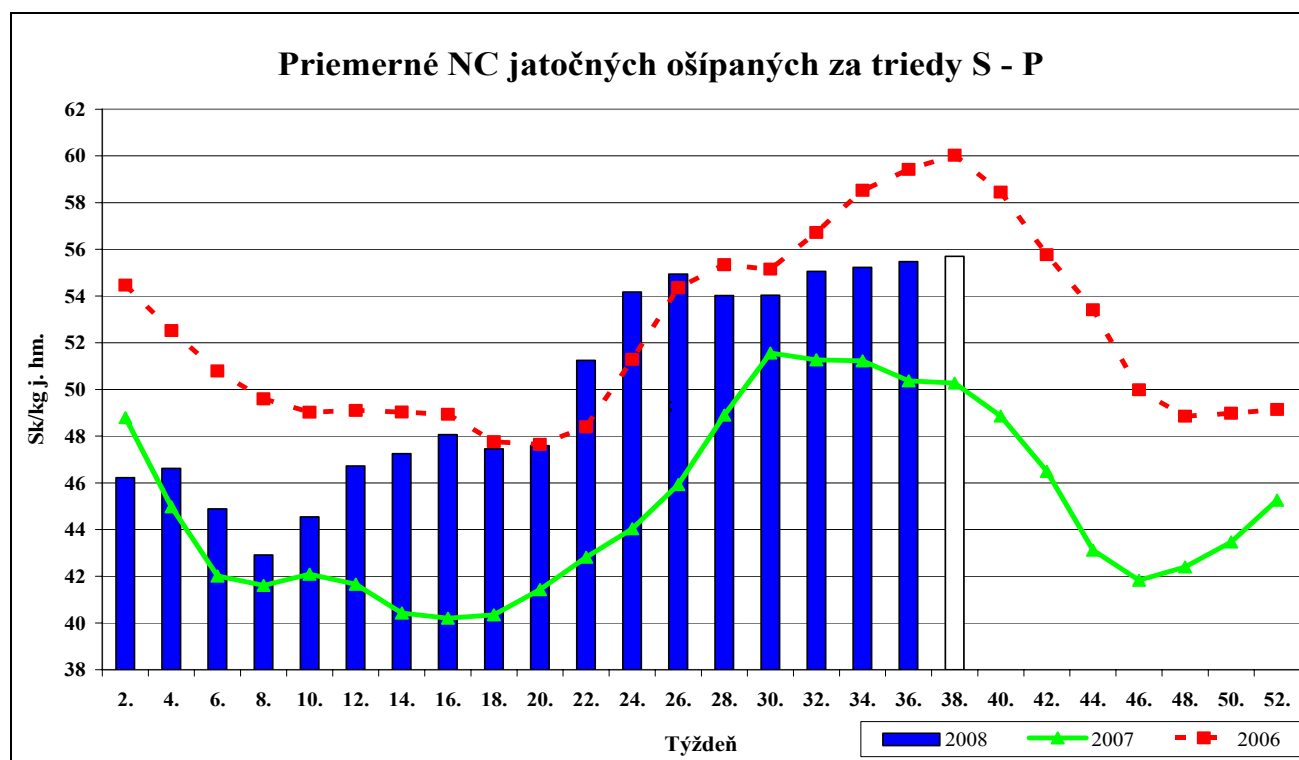
Názov produktu	SKZ	SKS	SKV	SR 36. týždeň		SR 34. týždeň	36./34. týž. 08	36. týž. 08/07	Prepočet v Sk na ž. hm.	
				Sk/kg	€/100 kg	Sk/kg	%			
Jatočné ošípané ľahké	Počet	22	-	-	22	x	39	-43,6	-86,3	x
	Priem. živá hm. *2	49,2			49,2	x	58,5	-15,9	15,4	x
	Min. cena	26,44			26,44	87,76	26,41	0,1	38,8	20,98
	Max. cena	56,51			56,51	187,58	56,42	0,2	-13,4	44,85
	<b>Priemer. cena</b>	<b>37,60</b>			<b>37,60</b>	<b>124,81</b>	<b>35,34</b>	<b>6,4</b>	<b>-7,2</b>	<b>29,84</b>
	Priem. očk. cena	37,28			37,28	123,75	33,78	-0,9	x	29,58
Jatočné ošípané ťažké	Počet	21	31	*1	66	x	80	-17,5	-1,5	x
	Priem. živá hm. *2	197,3	157,1		170,4	x	156,7	8,8	7,9	x
	Min. cena	31,55	45,23		31,55	104,73	25,15	25,5	-10,5	25,04
	Max. cena	56,28	54,08		56,42	187,28	59,39	-5,0	6,6	44,78
	<b>Priemer. cena</b>	<b>40,24</b>	<b>47,28</b>		<b>46,31</b>	<b>153,72</b>	<b>50,56</b>	<b>-8,4</b>	<b>-0,4</b>	<b>36,75</b>
	Priem. očk. cena	39,94	48,19		46,59	154,65	50,17	0,6	x	36,98
Jatočné ošípané spolu	Počet	3 253	4 268	1 051	8 572	x	9 179	-6,6	-26,4	x
	Priem. živá hm. *2	112,2	116,4	120,2	115,3	x	113,7	1,4	1,6	x
	Min. cena	31,71	53,43	39,70	31,71	105,26	47,41	-33,1	-31,8	25,17
	Max. cena	56,15	56,47	58,73	58,73	194,95	65,00	-9,7	11,0	46,61
	<b>Priemer. cena</b>	<b>54,75</b>	<b>55,13</b>	<b>53,93</b>	<b>54,84</b>	<b>182,04</b>	<b>54,64</b>	<b>0,4</b>	<b>9,7</b>	<b>43,52</b>
	Priem. očk. cena	54,70	55,57	53,97	55,04	182,70	54,62	0,4	x	43,68
Odstavčatá	Počet	22	-	-	22	x	39	-43,6	-86,3	x
	Priem. živá hm. *2	49,2			49,2	x	58,5	-15,9	15,4	x
	Min. cena	26,44			26,44	87,76	26,41	0,1	38,8	20,98
	Max. cena	56,51			56,51	187,58	56,42	0,2	-13,4	44,85
	<b>Priemer. cena</b>	<b>37,60</b>			<b>37,60</b>	<b>124,81</b>	<b>35,34</b>	<b>6,4</b>	<b>-7,2</b>	<b>29,84</b>
	Priem. očk. cena	37,28			37,28	123,75	33,78	-0,9	x	29,58

Oblasti trhu: SKZ - západoslovenská oblasť (Bratislavský, Trnavský, Trenčiansky a Nitriansky kraj), SKS - stredoslovenská oblasť (Žilinský a Banskobystrický kraj), SKV - východoslovenská oblasť (Prešovský a Košický kraj).

Vysvetlivky - \*3 Minimálne a maximálne ceny za kategóriu zvierat spolu sú minimálne a maximálne nákupné ceny zistené za kategóriu spolu, nie minimálne a maximálne ceny zistené za jednotlivé akostné triedy.

**Orientačný prepočítavací koeficient: ošípané 1,26.**

Vývoj priemernej očakávanej ceny je rozdiel priemernej očakávanej ceny a ceny zistenej v aktuálnom týždni. Vývoj ostatných ukazovateľov je rozdiel medzi hodnotou v aktuálnom týždni a hodnotou zistenou pred týždňom.



Zdroj: PPA - ATIS

**Prehľad nákupu ošípaných v SR za 36. týždeň**

Akosť	Priemerná cena v mäse	Celkové množstvo	Celková hmotnosť	Priemerná mäsitosť	Priemerná hmotnosť v mäse	Priemerná hmotnosť v živom	Zastúpenie v akostnej triede
	v Sk/kg	v ks	v kg	v %	v kg j. hm.	v kg ž. hm.	v %
S	56,41	1 413	123 020	61,3	87,1	109,7	16,5
E	55,96	5 142	457 060	57,4	88,9	112,0	60,0
U	54,08	1 474	136 972	53,1	92,9	117,1	17,2
R	50,67	248	24 214	48,1	97,6	123,0	2,9
O	48,52	26	2 594	42,7	99,8	125,7	0,3
P	52,75	12	1 150	34,2	95,8	120,8	0,1
L	37,60	22	858	57,4	39,0	49,2	0,3
T	46,31	66	8 928	51,1	135,3	170,4	0,8
Z	41,75	161	28 235	43,8	175,4	219,2	1,9
K	-	-	-	-	-	-	-
H	*1	*1	*1	*1	*1	*1	*1
S - K	54,86	8 565	783 123	56,3	91,4	-	100,0
S - T	55,36	8 403	754 796	56,8	89,8	-	97,7
S - P	55,48	8 315	745 010	56,9	89,6	-	95,4
S - U	55,68	8 029	717 052	57,3	89,3	-	92,5

**Prehľad nákupu hovädzieho dobytku v SR za 36. týždeň**

Druh	Akostná trieda	Priemerná cena v mäse	Celkové množstvo	Celková hmotnosť	Priemerná hmotnosť v mäse	Priemerná hmotnosť v živom	Zastúpenie v akostnej triede
		v Sk/kg	v ks	v kg	v kg j. hm.	v kg ž. hm.	v %
Teľatá	V	88,43	25	1 049	41,9	69,6	100,0
	Z	-	-	-	-	-	-
	Spolu	88,43	25	1 049	41,9	69,6	100,0
Býky A	E	-	-	-	-	-	-
	U	-	-	-	-	-	-
	R	86,16	21	7 439	354,2	644,7	9,8
	O	83,58	147	44 544	303,0	551,5	68,4
	P	72,85	47	10 940	232,8	473,6	21,9
	Spolu	82,02	215	62 922	292,7	540,3	100,0
Býky B	R3	-	-	-	-	-	-
	Spolu	76,17	67	21 253	317,2	577,3	100,0
Kravy	E	-	-	-	-	-	-
	U	-	-	-	-	-	-
	R	65,81	48	15 630	325,6	631,7	13,3
	O	60,08	149	43 851	294,3	570,9	41,3
	P	47,32	164	34 711	211,7	410,6	45,4
	Spolu	56,33	361	94 192	260,9	521,9	100,0
Jalovice	E	-	-	-	-	-	-
	U	-	-	-	-	-	-
	R	*1	*1	*1	*1	*1	*1
	O	63,27	11	3 067	278,8	540,9	50,0
	P	56,02	8	1 340	167,5	325,0	36,4
	Spolu	63,57	22	4 916	223,5	460,1	100,0
Spolu HD		67,68	695	185 477	266,9	-	-

Zdroj: PPA – ATIS

\*1 Menej ako 3 údaje

**Odbytové ceny spracovateľov mäsa a mäsových výrobkov**

Ceny sa zisťovali za 36. týždeň – prepočet na € konverzným kurzom 1 EUR = 30,1260 SKK

Ceny sú za kg bez DPH

	Názov produktu	SKZ	SKS	SKV	SR 36. týždeň		SR 34. týždeň	36./34. týž. 08	36. týž. 08/07	
					SKK/kg	€/kg	SKK/kg	%		
mäso z býkov a jalovic	Hov. štvrť predná	Min. cena	74,00	88,50	*1	74,00	2,46	74,00		-5,4
		Max. cena	104,19	98,87		104,19	3,46	104,12	0,1	0,4
		<b>Priemer. cena</b>	<b>88,47</b>	<b>97,53</b>		<b>90,40</b>	<b>3,00</b>	<b>88,95</b>	<b>1,6</b>	<b>7,9</b>
		Priem. očkak. cena	88,47	97,86		90,46	3,00	89,01	0,1	x
	Hov. štvrť zadná	Min. cena	74,00	*1	*1	74,00	2,46	74,00		-16,9
		Max. cena	117,45			118,92	3,95	118,29	0,5	4,2
		<b>Priemer. cena</b>	<b>100,83</b>			<b>102,47</b>	<b>3,40</b>	<b>99,16</b>	<b>3,3</b>	<b>0,7</b>
		Priem. očkak. cena	100,89			102,53	3,40	99,36	0,1	x
	Hov. predné s kosťou	Min. cena	62,04	*1	*1	62,04	2,06	61,75	0,5	-8,7
		Max. cena	85,00			91,27	3,03	93,12	-2,0	-5,9
		<b>Priemer. cena</b>	<b>73,21</b>			<b>83,94</b>	<b>2,79</b>	<b>86,01</b>	<b>-2,4</b>	<b>4,4</b>
		Priem. očkak. cena	73,25			84,16	2,79	85,96	0,3	x
	Hov. predné bez kosti (nožina)	Min. cena	113,47	*1	*1	113,04	3,75	113,47	-0,4	14,2
		Max. cena	153,62			153,62	5,10	151,41	1,5	-3,1
		<b>Priemer. cena</b>	<b>150,23</b>			<b>142,53</b>	<b>4,73</b>	<b>142,27</b>	<b>0,2</b>	<b>-1,3</b>
		Priem. očkak. cena	150,39			142,74	4,74	142,52	0,2	x
	Hov. zadné zo stehna bez kosti (výsek. úpr.)	Min. cena	151,87	*1	*1	151,87	5,04	151,93	0,0	21,5
		Max. cena	182,29			198,50	6,59	187,59	5,8	5,0
		<b>Priemer. cena</b>	<b>172,52</b>			<b>173,32</b>	<b>5,75</b>	<b>172,07</b>	<b>0,7</b>	<b>9,2</b>
		Priem. očkak. cena	172,87			173,49	5,76	172,23	0,1	x
Hov. sviečková (kuchynská úprava)	Min. cena	464,74	*1	-	464,74	15,43	492,00	-5,5	12,0	
	Max. cena	695,90			695,90	23,10	704,16	-1,2	10,9	
	<b>Priemer. cena</b>	<b>589,04</b>			<b>558,09</b>	<b>18,53</b>	<b>557,79</b>	<b>0,1</b>	<b>10,1</b>	
	Priem. očkak. cena	589,73			558,71	18,55	558,38	0,1	x	
Hov. nízka roštenka bez kosti (výsek. úpr.)	Min. cena	172,50	*1	*1	172,50	5,73	179,00	-3,6	8,5	
	Max. cena	214,17			220,95	7,33	221,82	-0,4	2,8	
	<b>Priemer. cena</b>	<b>187,15</b>			<b>194,00</b>	<b>6,44</b>	<b>194,86</b>	<b>-0,4</b>	<b>3,6</b>	
	Priem. očkak. cena	187,18			194,11	6,44	194,26	0,1	x	
mäso z kráv	Hov. štvrť predná	Min. cena	60,00	*1	*1	60,00	1,99	60,00		-6,3
		Max. cena	82,00			82,00	2,72	82,55	-0,7	-9,6
		<b>Priemer. cena</b>	<b>63,91</b>			<b>68,26</b>	<b>2,27</b>	<b>67,71</b>	<b>0,8</b>	<b>-0,6</b>
		Priem. očkak. cena	63,84			68,26	2,27	67,71		x
	Hov. štvrť zadná	Min. cena	62,00	-	*1	62,00	2,06	70,00	-11,4	-22,5
		Max. cena	88,82			88,82	2,95	130,39	-31,9	-10,7
		<b>Priemer. cena</b>	<b>83,97</b>			<b>71,59</b>	<b>2,38</b>	<b>73,18</b>	<b>-2,2</b>	<b>-17,3</b>
		Priem. očkak. cena	83,70			71,54	2,37	73,17	-0,1	x
	Hov. predné s kosťou	Min. cena	*1	55,00	*1	55,00	1,83	55,00		-2,8
		Max. cena		72,81		87,00	2,89	148,00	-41,2	4,8
		<b>Priemer. cena</b>		<b>69,97</b>		<b>67,57</b>	<b>2,24</b>	<b>73,61</b>	<b>-8,2</b>	<b>1,6</b>
		Priem. očkak. cena		70,10		67,60	2,24	73,54	0,1	x
	Hov. predné bez kosti (nožina)	Min. cena	111,12	105,11	*1	105,11	3,49	96,82	8,6	-0,8
		Max. cena	149,00	130,00		149,00	4,95	430,00	-65,4	2,6
		<b>Priemer. cena</b>	<b>118,19</b>	<b>114,21</b>		<b>119,40</b>	<b>3,96</b>	<b>118,94</b>	<b>0,4</b>	<b>-3,2</b>
		Priem. očkak. cena	117,70	114,34		117,80	3,91	117,33	-1,3	x
	Hov. zadné zo stehna bez kosti (výsek.. úpr.)	Min. cena	132,23	147,82	146,00	132,23	4,39	130,43	1,4	8,2
		Max. cena	162,00	153,47	174,00	174,00	5,78	167,44	3,9	4,9
		<b>Priemer. cena</b>	<b>137,51</b>	<b>148,95</b>	<b>159,68</b>	<b>146,77</b>	<b>4,87</b>	<b>147,36</b>	<b>-0,4</b>	<b>6,3</b>
		Priem. očkak. cena	136,94	149,05	159,57	146,59	4,87	148,79	-0,1	x
Hov. sviečková (kuchynská úprava)	Min. cena	511,74	430,00	*1	389,00	12,91	424,62	-8,4	5,1	
	Max. cena	526,13	507,16		526,13	17,46	590,00	-10,8	-0,7	
	<b>Priemer. cena</b>	<b>522,02</b>	<b>489,08</b>		<b>491,39</b>	<b>16,31</b>	<b>507,26</b>	<b>-3,1</b>	<b>1,0</b>	
	Priem. očkak. cena	521,67	489,50		491,55	16,32	507,45	0,0	x	
Hov. nízka roštenka bez kosti (výsek. úpr.)	Min. cena	140,99	165,34	*1	140,99	4,68	148,05	-4,8	-11,1	
	Max. cena	190,00	194,46		199,31	6,62	206,17	-3,3	0,7	
	<b>Priemer. cena</b>	<b>158,44</b>	<b>169,98</b>		<b>173,41</b>	<b>5,76</b>	<b>176,65</b>	<b>-1,8</b>	<b>-0,1</b>	
	Priem. očkak. cena	159,76	170,52		173,89	5,77	175,25	0,3	x	

Oblasť trhu: SKZ - západoslovenská oblasť (Bratislavský, Trnavský, Trenčiansky a Nitriansky kraj), SKS – stredoslovenská oblasť (Žilinský a Banskobystrický kraj), SKV - východoslovenská oblasť (Prešovský a Košický kraj), \*1) Menej ako 3 údaje.



**Odbytové ceny spracovateľov mäsa a mäsových výrobkov**

Ceny sa zisťovali za 36. týždeň – prepočet na € konverzným kurzom 1 EUR = 30,1260 SKK

Ceny sú za kg bez DPH

Názov produktu		SKZ	SKS	SKV	SR 36. týždeň		SR 34. týždeň	36./34. týž. 08	36. týž. 08/07
					SKK/kg	€/kg	SKK/kg	%	
Bravč. polovica, s hlavou, kožou, bez vnút. sadla	Min. cena	60,68	63,38	59,00	59,00	1,96	59,00		9,3
	Max. cena	66,51	71,93	68,00	71,93	2,39	69,30	3,8	9,6
	<b>Priemer. cena</b>	<b>61,88</b>	<b>64,49</b>	<b>59,12</b>	<b>61,91</b>	<b>2,06</b>	<b>61,43</b>	<b>0,8</b>	<b>6,6</b>
	Priem. očak. cena	61,92	64,94	59,29	62,03	2,06	61,78	0,2	x
Bravč. polovica bez vnút. sadla, hlavy a prednej nožičky	Min. cena	68,28	*1	*1	68,28	2,27	62,75	8,8	17,7
	Max. cena	70,00			78,00	2,59	76,50	2,0	5,4
	<b>Priemer. cena</b>	<b>68,36</b>			<b>73,71</b>	<b>2,45</b>	<b>69,74</b>	<b>5,7</b>	<b>23,6</b>
	Priem. očak. cena	68,09			73,59	2,44	70,96	-0,2	x
Bravč. stehno s kosťou a kolenom	Min. cena	*1	*1	*1	64,50	2,14	63,00	2,4	-24,7
	Max. cena				99,00	3,29	103,00	-3,9	4,4
	<b>Priemer. cena</b>				<b>85,53</b>	<b>2,84</b>	<b>64,43</b>	<b>32,8</b>	<b>-2,5</b>
	Priem. očak. cena				85,56	2,84	64,43	0,0	x
Bravč. karé s kosťou	Min. cena	111,8	109,4	111,9	109,46	3,63	107,38	1,9	14,0
	Max. cena	122,3	114,6	118,0	122,39	4,06	122,65	-0,2	-4,4
	<b>Priemer. cena</b>	<b>116,9</b>	<b>112,4</b>	<b>115,2</b>	<b>114,13</b>	<b>3,79</b>	<b>114,82</b>	<b>-0,6</b>	<b>3,5</b>
	Priem. očak. cena	116,7	113,0	114,6	114,40	3,80	114,72	0,2	x
Bravč. krkovička s kosťou	Min. cena	90,10	93,72	89,50	89,50	2,97	90,00	-0,6	9,9
	Max. cena	101,4	99,79	98,52	101,40	3,37	105,31	-3,7	-8,7
	<b>Priemer. cena</b>	<b>94,02</b>	<b>94,71</b>	<b>92,30</b>	<b>94,36</b>	<b>3,13</b>	<b>94,92</b>	<b>-0,6</b>	<b>4,3</b>
	Priem. očak. cena	93,94	95,49	92,18	94,79	3,15	94,88	0,5	x
Bravč. bôčik s kosťou	Min. cena	58,28	66,75	65,87	58,28	1,93	58,00	0,5	13,8
	Max. cena	80,38	73,42	74,50	80,38	2,67	78,07	3,0	-0,8
	<b>Priemer. cena</b>	<b>70,75</b>	<b>68,96</b>	<b>70,02</b>	<b>69,63</b>	<b>2,31</b>	<b>70,92</b>	<b>-1,8</b>	<b>4,8</b>
	Priem. očak. cena	70,82	69,77	70,60	70,18	2,33	70,86	0,8	x
Br. stehno bez kosti (úpr. na rezne)	Min. cena	107,5	108,4	113,3	107,58	3,57	100,64	6,9	13,6
	Max. cena	121,5	117,9	137,3	137,31	4,56	143,73	-4,5	5,6
	<b>Priemer. cena</b>	<b>114,5</b>	<b>116,4</b>	<b>126,0</b>	<b>116,52</b>	<b>3,87</b>	<b>114,54</b>	<b>1,7</b>	<b>6,3</b>
	Priem. očak. cena	114,3	117,7	126,4	117,16	3,89	114,46	0,6	x
Bravč. plece bez kosti	Min. cena	87,26	96,60	97,19	87,26	2,90	86,12	1,3	5,1
	Max. cena	106,1	105,8	113,3	113,33	3,76	112,67	0,6	1,1
	<b>Priemer. cena</b>	<b>94,01</b>	<b>100,9</b>	<b>105,2</b>	<b>98,34</b>	<b>3,26</b>	<b>94,51</b>	<b>4,1</b>	<b>10,6</b>
	Priem. očak. cena	93,94	101,3	102,1	98,21	3,26	94,81	-0,1	x
Špekáčky	Min. cena	51,00	47,00	45,00	45,00	1,49	45,00		18,4
	Max. cena	67,00	58,65	58,49	67,00	2,22	70,67	-5,2	-3,1
	<b>Priemer. cena</b>	<b>60,58</b>	<b>49,21</b>	<b>54,44</b>	<b>52,98</b>	<b>1,76</b>	<b>51,52</b>	<b>2,8</b>	<b>-0,9</b>
	Priem. očak. cena	60,84	49,26	57,48	54,59	1,81	52,35	3,1	x
Párky obyčajné	Min. cena	38,16	41,15	40,30	38,16	1,27	35,09	8,8	21,3
	Max. cena	57,39	89,00	46,50	89,00	2,95	57,56	54,6	56,7
	<b>Priemer. cena</b>	<b>50,98</b>	<b>44,02</b>	<b>40,98</b>	<b>42,40</b>	<b>1,41</b>	<b>41,19</b>	<b>3,0</b>	<b>12,2</b>
	Priem. očak. cena	51,27	44,45	42,63	43,68	1,45	42,89	3,0	x
Viedenské párky	Min. cena	*1	80,65	*1	76,95	2,55	74,60	3,2	
	Max. cena		82,91		95,07	3,16	95,35	-0,3	
	<b>Priemer. cena</b>		<b>82,34</b>		<b>79,88</b>	<b>2,65</b>	<b>79,98</b>	<b>-0,1</b>	
	Priem. očak. cena		82,42		81,43	2,70	81,21	1,9	x
Bratislavské párky	Min. cena	52,00	53,32	61,29	52,00	1,73	52,00		
	Max. cena	70,06	68,36	69,00	70,06	2,33	81,71	-14,3	
	<b>Priemer. cena</b>	<b>65,63</b>	<b>54,66</b>	<b>62,55</b>	<b>58,63</b>	<b>1,95</b>	<b>60,49</b>	<b>-3,1</b>	
	Priem. očak. cena	66,07	55,14	64,70	59,58	1,98	64,17	1,6	x
Spišské párky	Min. cena	81,67	89,54	85,62	81,67	2,71	83,20	-1,8	
	Max. cena	113,3	106,3	116,7	116,79	3,88	119,81	-2,5	
	<b>Priemer. cena</b>	<b>84,49</b>	<b>96,52</b>	<b>96,62</b>	<b>94,57</b>	<b>3,14</b>	<b>97,34</b>	<b>-2,8</b>	
	Priem. očak. cena	85,72	96,76	108,4	103,44	3,43	102,17	9,4	x
Slovenská saláma	Min. cena	37,96	*1	*1	37,96	1,26	39,36	-3,6	-13,8
	Max. cena	49,05			52,83	1,75	51,82	2,0	-4,1
	<b>Priemer. cena</b>	<b>42,12</b>			<b>46,88</b>	<b>1,56</b>	<b>48,73</b>	<b>-3,8</b>	<b>-2,4</b>
	Priem. očak. cena	42,48			47,31	1,57	48,69	0,9	x
Šunková saláma	Min. cena	78,33	83,27	78,32	78,32	2,60	79,49	-1,5	-0,4
	Max. cena	121,9	108,4	94,00	121,95	4,05	125,00	-2,4	-2,4
	<b>Priemer. cena</b>	<b>95,75</b>	<b>85,48</b>	<b>79,71</b>	<b>82,45</b>	<b>2,74</b>	<b>86,47</b>	<b>-4,7</b>	<b>-4,5</b>
	Priem. očak. cena	95,79	85,88	84,64	85,99	2,85	88,17	4,3	x

Oblasť trhu: SKZ – západoslovenská oblasť (Bratislavský, Trnavský, Trenčiansky a Nitriansky kraj), SKS – stredoslovenská oblasť (Žilinský a Banskobystrický kraj), SKV – východoslovenská oblasť (Prešovský a Košický kraj).

**Odbytové ceny spracovateľov mäsa a mäsových výrobkov**

Ceny sa zisťovali za 36. týždeň – prepočet na € konverzným kurzom 1 EUR = 30,1260 SKK

Ceny sú za kg bez DPH

Názov produktu	SKZ	SKS	SKV	SR 36. týždeň		SR 34. týždeň	36./34. týž. 08	36. týž. 08/07	
				SKK/kg	€/kg	SKK/kg	%		
Inovecká trvanlivá saláma	Min. cena	68,51	76,49	83,62	68,51	2,27	68,09	0,6	-7,4
	Max. cena	103,65	98,00	92,84	103,65	3,44	102,63	1,0	2,6
	<b>Priemer. cena</b>	<b>86,83</b>	<b>80,04</b>	<b>83,87</b>	<b>82,00</b>	<b>2,72</b>	<b>80,37</b>	<b>2,0</b>	<b>-1,7</b>
	Priem. očak. cena	87,30	80,41	84,26	82,39	2,73	81,21	0,5	x
Čingovská saláma	Min. cena	68,22	*1	83,49	68,22	2,26	70,32	-3,0	-7,8
	Max. cena	106,72		92,30	106,72	3,54	106,91	-0,2	16,0
	<b>Priemer. cena</b>	<b>76,21</b>		<b>85,22</b>	<b>81,19</b>	<b>2,70</b>	<b>82,56</b>	<b>-1,7</b>	<b>0,1</b>
	Priem. očak. cena	77,76		87,34	82,43	2,74	83,02	1,5	x
Saláma Nitran	Min. cena	125,53	141,81	134,90	125,53	4,17	109,39	14,8	-11,4
	Max. cena	172,20	153,03	158,29	172,20	5,72	173,73	-0,9	-11,0
	<b>Priemer. cena</b>	<b>141,62</b>	<b>145,74</b>	<b>135,37</b>	<b>136,94</b>	<b>4,55</b>	<b>138,94</b>	<b>-1,4</b>	<b>-5,7</b>
	Priem. očak. cena	140,56	145,86	146,90	146,39	4,86	148,20	6,9	x
Oravská údená slanina	Min. cena	93,00	94,24	99,28	93,00	3,09	93,00		22,5
	Max. cena	139,38	104,00	108,00	139,38	4,63	137,81	1,1	3,8
	<b>Priemer. cena</b>	<b>104,79</b>	<b>95,90</b>	<b>100,49</b>	<b>98,23</b>	<b>3,26</b>	<b>100,74</b>	<b>-2,5</b>	<b>9,0</b>
	Priem. očak. cena	104,95	96,10	109,36	100,62	3,34	101,55	2,4	x
Dusená šunka strojová	Min. cena	103,60	105,89	116,20	103,60	3,44	101,90	1,7	4,1
	Max. cena	148,28	150,40	146,73	150,40	4,99	153,15	-1,8	-1,7
	<b>Priemer. cena</b>	<b>104,70</b>	<b>118,75</b>	<b>118,87</b>	<b>113,76</b>	<b>3,78</b>	<b>118,67</b>	<b>-4,1</b>	<b>1,0</b>
	Priem. očak. cena	105,05	119,06	122,63	114,98	3,82	119,17	1,1	x
Sur. výseková slanina chrbtová bez kože	Min. cena	23,80	23,99	-	23,80	0,79	23,18	2,7	48,8
	Max. cena	57,97	44,75		57,97	1,92	56,64	2,4	-26,6
	<b>Priemer. cena</b>	<b>25,38</b>	<b>41,39</b>		<b>32,36</b>	<b>1,07</b>	<b>30,41</b>	<b>6,4</b>	<b>6,1</b>
	Priem. očak. cena	27,65	41,55		33,72	1,12	30,39	4,2	x
Bravč. masť (kartón)	Min. cena	24,50	*1	*1	24,50	0,81	28,00	-12,5	36,1
	Max. cena	52,63			69,50	2,31	68,50	1,5	41,4
	<b>Priemer. cena</b>	<b>34,89</b>			<b>42,22</b>	<b>1,40</b>	<b>51,30</b>	<b>-17,7</b>	<b>70,9</b>
	Priem. očak. cena	35,13			42,40	1,41	51,23	0,4	x
Bravč. masť 500 g balenie (cena za kg)	Min. cena	28,00	45,42	*1	28,00	0,93	25,26	10,9	-15,2
	Max. cena	59,40	52,47		59,40	1,97	58,26	2,0	0,1
	<b>Priemer. cena</b>	<b>48,84</b>	<b>47,27</b>		<b>47,98</b>	<b>1,59</b>	<b>48,78</b>	<b>-1,7</b>	<b>4,8</b>
	Priem. očak. cena	48,85	47,66		48,20	1,60	50,31	0,5	x
Údená lahôdka z karé	Min. cena	127,47	133,54	131,50	127,47	4,23	122,60	4,0	4,0
	Max. cena	180,00	158,00	148,68	180,00	5,97	180,00		-2,5
	<b>Priemer. cena</b>	<b>131,57</b>	<b>135,59</b>	<b>140,86</b>	<b>137,18</b>	<b>4,55</b>	<b>129,58</b>	<b>5,9</b>	<b>-2,6</b>
	Priem. očak. cena	138,27	136,00	153,40	141,61	4,70	159,48	3,2	x
Údené stehno bez kosti	Min. cena	*1	*1	*1	121,22	4,02	112,93	7,3	45,1
	Max. cena				140,73	4,67	145,16	-3,1	9,1
	<b>Priemer. cena</b>				<b>128,95</b>	<b>4,28</b>	<b>128,91</b>	<b>0,0</b>	<b>14,0</b>
	Priem. očak. cena				129,82	4,31	129,49	0,7	x
Údená rolka z pleca	Min. cena	90,78	*1	-	90,78	3,01	88,67	2,4	19,5
	Max. cena	124,00			124,00	4,12	124,00		13,8
	<b>Priemer. cena</b>	<b>96,72</b>			<b>97,53</b>	<b>3,24</b>	<b>99,69</b>	<b>-2,2</b>	<b>22,5</b>
	Priem. očak. cena	99,31			98,09	3,26	99,62	0,6	x
Údený bok	Min. cena	72,00	86,51	*1	72,00	2,39	72,00		12,2
	Max. cena	104,24	100,86		104,24	3,46	106,49	-2,1	-4,4
	<b>Priemer. cena</b>	<b>87,46</b>	<b>94,43</b>		<b>91,95</b>	<b>3,05</b>	<b>90,81</b>	<b>1,3</b>	<b>7,8</b>
	Priem. očak. cena	87,76	94,47		92,49	3,07	90,60	0,6	x
Údená krkovička bez kosti	Min. cena	99,35	92,04	90,00	90,00	2,99	93,00	-3,2	12,0
	Max. cena	137,12	121,00	125,82	137,12	4,55	137,51	-0,3	1,6
	<b>Priemer. cena</b>	<b>103,64</b>	<b>93,06</b>	<b>109,69</b>	<b>94,29</b>	<b>3,13</b>	<b>99,74</b>	<b>-5,5</b>	<b>8,2</b>
	Priem. očak. cena	104,18	93,16	111,71	94,52	3,14	99,83	0,2	x

Oblasť trhu: SKZ – západoslovenská oblasť (Bratislavský, Trnavský, Trenčiansky a Nitriansky kraj), SKS – stredoslovenská oblasť (Žilinský a Banskobystrický kraj), SKV – východoslovenská oblasť (Prešovský a Košický kraj).

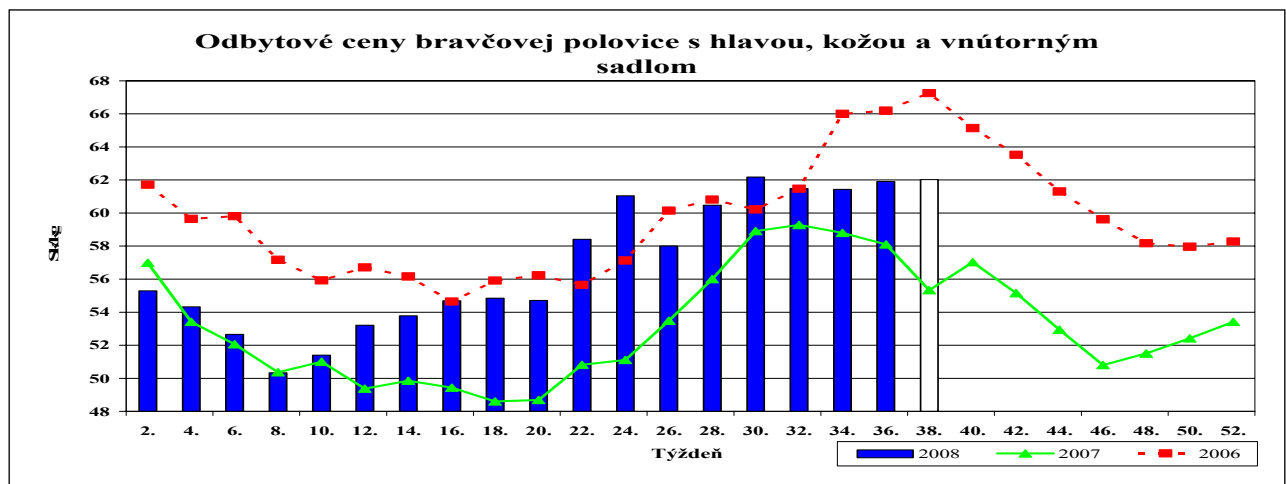
## Vývoj odbytových cien mäsa a mäsových výrobkov

V sledovanom období od 1. do 7. septembra 2008 sme pri odbytových cenách zaznamenali zvýšenie ceny v priemere pri mäse z býkov o 0,7 percenta a pri bravčovom mäse o 5,4 %. Mierne zníženie odbytových cien bolo pri mäse z kráv o 0,8 % a pri údených mäsách o 0,7 %. Najviac poklesla cena pri mäsových výrobkoch (-1,7 %).

Pri **mäse z býkov** bol oproti 34. týždňu 2008 pokles predaja pri všetkých sledovaných produktoch. Predaj klesol od 8,9 % pri hovädzom prednom bez kosti – nožina, jej cena nepatrne stúpila o 0,2 % na 142,53 Sk/kg až do 53,0 % pri hovädzej štvrti zadnej pri posilnení ceny o 3,3 % na 102,47 Sk/kg. Pri porovnaní cien s 36. týždňom 2007 sme

zaznamenali nárast cien od 0,7 percenta pri hovädzej štvrti zadnej až po 10,1 % pri hovädzej sviečkovej (kuchynská úprava). Pokles ceny (-1,3 percenta) bol pri hovädzom prednom mäse bez kosti (nožina).

Výrazný pokles predaja v sledovanom týždni sa prejavil aj pri **mäse z kráv** od 17,8 % pri hovädzom prednom bez kosti (nožina), jeho cena nepatrne stúpila o 0,4 % na 119,40 Sk/kg až po 62,6 % pri hovädzej štvrti prednej (jej cena vzrástla o 0,8 percent na 68,26 Sk/kg). Oproti 36. týždňu 2007 bol najväčší nárast ceny pri hovädzom zadnom mäse zo stehna bez kosti o 6,3 %. Naopak, najväčší pokles bol pri hovädzej štvrti zadnej o 17,3 %.



Zdroj: PPA - ATIS

Pri **bravčovom mäse** sa zvýšil len predaj bravčových polovic s hlavou, kožou a sadlom o 24,6 %, ktorých cena posilnila o 0,8 % na 61,91 Sk/kg. Pri všetkých ostatných sledovaných produktoch predaj poklesol. Najvýraznejší pokles odbytu bol pri bravčovom stehne s kosťou a kolenom (-97,5 %). Jeho cena sa však výrazne posilnila o 32,8 % na 85,53 Sk/kg. Pri porovnaní odbytových cien bravčového mäsa s rovnakým obdobím minulého roka sme zaznamenali zvýšenie od 3,5 % (bravčové karé s kosťou) až do 23,6 % (bravčové polovice - EUROREZ). Pokles ceny bol len pri bravčovom stehne s kosťou a kolenom o 2,5 %.

Predaj **mäsových výrobkov** sa najviac znížil pri bravčovej masti v 500-g balení o 68,3 % (cena klesla o 1,7 % na 47,98 Sk/kg). Naopak, najväčší predaj bol pri masti balenej v kartóne o 51,7 % (cena oslabila o 17,7 % na 42,22 Sk/kg). V porovnaní s priemernými cenami z 36. týždňa 2007 naj-

viac posilnila odbytová cena bravčovej domácej masti balenej v kartóne (+70,9 %). Najvýraznejšie pod úroveň rovnakého obdobia minulého roka bola cena salámy Nitran (-5,7 %).

Zo sortimentu **údeného mäsa** sa oproti 34. týždňu 2008 najviac zvýšil odbyt údenej krkovičky bez kosti (až o 140,3 %), ktorej cena však oslabila o 5,5 percenta na 94,29 Sk/kg. Predaj najviac klesol pri údenej rolke z pleca o -22,5 % pri poklese jej ceny o 2,2 % na 97,53 Sk/kg. V porovnaní s 34. týždňom minulého roka najvýraznejšie stúpila odbytová cena údenej rolky z pleca (22,5 %). Všetky produkty z údeného mäsa zdraželi, jediná cena oslabila, a to pri údenej lahôdke z karé (-2,6 percenta).

Pod výrazný pokles predaja mäsa a mäsových výrobkov sa podpísal hlavne prvý septembrový týždeň, keď Slováci boli na dovolenkách, pred výplatou a nakupovali školské pomôcky pre školákov.

PPA - ATIS

## Nákupné ceny dobytka a ošípaných od producentů v ČR

Kč/kg j. hm. bez DPH

Druh	Trieda	36. týždeň			34. týždeň			Rozdiel
		Cena	Priem.*	Podiel**	Cena	Priem.*	Podiel**	
Býky A	E	-	-	-	79,34	757	0,4	-
	U	73,60	720	8,4	73,30	725	15,5	0,30
	R	71,94	671	65,2	71,44	676	63,1	0,50
	Spolu	68,66	662	100,0	70,62	665	100,0	-1,96
Kravy D	R	-	-	-	58,53	644	31,2	-
	O	-	-	-	52,51	537	38,0	-
	Spolu	53,21	564	100,0	52,74	545	100,0	0,47
Jalovice E	R	58,81	661	49,1	59,05	545	49,2	-0,14
	O	52,32	539	44,1	54,65	456	40,1	-2,32
	Spolu	56,68	500	100,0	56,58	495	100,0	0,10
Ošípané	S	44,96	105	13,0	44,37	105	13,1	0,29
	E	44,90	110	58,0	44,12	109	56,8	0,68
	U	42,05	115	24,0	41,31	115	25,2	0,78
	Spolu SEU	44,16	110	95,9	43,38	110	95,0	0,78
	Spolu S - P	43,97	111	98,6	43,14	111	98,4	0,83

 Zdroj: TIS<sup>CR</sup> SZIF,

Kurz NBS k 8. 9. 2008 1 CZK = 1,219 SKK

Pozn.: \* - priemerná hmotnosť v kg živej hmotnosti, \*\* - podiel jednotlivých tried na celkovom nákupe v %

## Vývoj nákupných cien jatočných zvierat v ČR

V 36. týždni 2008 nákupná cena býkov mierne oslabilo o 1,96 Kč/kg j. hm. na 68,66 Kč/kg. Cena kráv spolu sa zvýšila o 0,47 Kč/kg

Priemerná nákupná cena jalovic spolu stúpla o 0,10 Kč/kg na 56,68 Kč/kg j. hm.

Do tried SEU bolo zaradených 95,9 % ošípaných. Priemerná nákupná cena jatočných ošípaných v triedach S až P spolu sa zvýšila o 0,83 Kč/kg j. hm. na 43,97 Kč/kg j. hm. V triede E nákupná cena posilnila o 0,68 Kč/kg j. hm. na 44,90 Kč/kg j. hm.

PPA - ATIS

## Priemerné odbytové ceny vybraných druhov mäsa v ČR k 27. 8. 2008

Kč/kg bez DPH

Názov produktu	Stredné Čechy	Severovýchod	Severozápad	Juhozápad	Juhovýchod	Stredná Morava	Ostravsko	ČR
Hov. štvrť predná	*	*	*	76,80	77,20	*	*	77,29
Vývoj od 13. 8.	-	-	-	1,45	1,82	-	-	1,68
Hov. štvrť zadná	*	*	*	82,24	95,07	*	*	86,03
Vývoj od 13. 8.	-	-	-	4,08	-0,63	-	-	0,86
Hov. predné bez kostí	99,40	87,92	*	94,58	101,31	*	*	94,94
Vývoj od 13. 8.	1,44	-0,77	-	0,85	4,46	-	-	0,59
Hov. zadné bez kostí	120,10	124,04	*	122,23	133,16	*	*	125,57
Vývoj od 13. 8.	4,23	2,11	-	-0,29	3,21	-	-	2,36
Hov. predné s kosťou	52,73	53,16	*	50,22	63,42	*	*	53,08
Vývoj od 13. 8.	2,56	-2,14	-	-1,53	0,94	-	-	-1,15
Hov. sviečková	548,95	546,06	*	494,54	489,18	*	*	519,20
Vývoj od 13. 8.	1,55	39,13	-	-2,88	-15,12	-	-	13,85
Nízka roštenka	157,14	168,27	*	149,85	154,82	*	*	157,21
Vývoj od 13. 8.	-4,39	-0,55	-	-5,14	1,01	-	-	-2,72

 Zdroj: TIS<sup>CR</sup> SZIF

\* - menej ako 3 údaje

Kurz NBS k 28. 8. 2008 1 CZK = 1,236 SKK

Stredné Čechy – Praha, Stredočeský kraj; Severovýchod – Liberecký, Královohradecký, Pardubický kraj; Severozápad – Ústecký, Karlovarský kraj; Juhozápad – Plzeňský, Budejovický kraj; Juhovýchod – Jihlavský, Brněnský kraj; Stredná Morava – Olomoucký, Zlínský kraj; Ostravsko – Ostravský kraj.

## Priemerné odbytové ceny vybraných druhov mäsa v ČR k 27. 8. 2008

Kč/kg bez DPH

Názov produktu	Stredné Čechy	Severovýchod	Severozápad	Juhozápad	Juhovýchod	Stredná Morava	Ostravsko	ČR
<b>Bravčová polovica s hl. a sadlom</b>	<b>56,26</b>	<b>54,25</b>	*	<b>54,25</b>	<b>56,59</b>	*	*	<b>56,69</b>
<i>Vývoj od 13. 8.</i>	-	-0,10	-	0,41	-2,42	-	-	0,39
<b>Bravčová polovica s hl. bez sadla</b>	<b>61,78</b>	<b>59,02</b>	*	<b>62,55</b>	<b>71,67</b>	*	*	<b>63,75</b>
<i>Vývoj od 13. 8.</i>	0,49	-5,57	-	0,10	-0,95	-	-	-0,59
<b>Bravčová polovica bez hlavy</b>	<b>86,16</b>	<b>88,94</b>	*	<b>91,29</b>	<b>85,90</b>	*	*	<b>88,65</b>
<i>Vývoj od 13. 8.</i>	1,52	1,05	-	6,91	0,29	-	-	2,58
<b>Bravčový predok</b>	<b>80,67</b>	<b>74,90</b>	*	<b>72,72</b>	<b>73,66</b>	*	*	<b>73,27</b>
<i>Vývoj od 13. 8.</i>	1,91	-2,46	-	-5,21	1,73	-	-	-2,33
<b>Bravčové stehno s kosťou</b>	<b>51,22</b>	<b>48,08</b>	*	<b>46,80</b>	<b>43,67</b>	*	*	<b>47,38</b>
<i>Vývoj od 13. 8.</i>	0,35	-1,93	-	1,04	-0,97	-	-	0,12
<b>Bravčové karé</b>	*	<b>88,42</b>	*	<b>82,03</b>	<b>84,52</b>	*	*	<b>84,91</b>
<i>Vývoj od 13. 8.</i>	-	2,24	-	-1,47	-0,94	-	-	-0,09
<b>Bravčová krkovička</b>	<b>78,15</b>	<b>71,31</b>	*	<b>75,68</b>	<b>70,51</b>	<b>66,13</b>	*	<b>73,23</b>
<i>Vývoj od 13. 8.</i>	2,27	1,27	-	-5,71	1,09	0,24	-	1,08
<b>Bravčový bôčik</b>	<b>53,02</b>	<b>48,20</b>	*	<b>51,41</b>	<b>47,87</b>	*	<b>48,62</b>	<b>49,18</b>
<i>Vývoj od 13. 8.</i>	-0,25	1,09	-	3,35	1,16	-	-	2,06
<b>Bravčové stehno bez kosti</b>	*	*	*	<b>51,57</b>	*	*	*	<b>51,70</b>
<i>Vývoj od 13. 8.</i>	-	-	-	-0,02	-	-	-	-0,89
<b>Bravčové plece bez kosti</b>	*	<b>56,09</b>	*	<b>56,15</b>	<b>57,34</b>	*	*	<b>59,19</b>
<i>Vývoj od 13. 8.</i>	-	0,79	-	0,32	1,56	-	-	-0,23
<b>Špekáčiky</b>	*	<b>46,31</b>	*	<b>49,60</b>	<b>62,42</b>	<b>51,73</b>	<b>46,70</b>	<b>51,88</b>
<i>Vývoj od 13. 8.</i>	-	-1,23	-	-1,09	2,44	-9,37	-1,11	-3,11
<b>Jemné párky</b>	*	<b>52,48</b>	*	<b>52,81</b>	<b>54,19</b>	<b>64,40</b>	<b>51,52</b>	<b>57,66</b>
<i>Vývoj od 13. 8.</i>	-	0,39	-	-0,61	0,57	9,75	0,25	4,01
<b>Párky obyčajné</b>	*	<b>44,90</b>	*	<b>43,74</b>	<b>36,58</b>	<b>57,84</b>	<b>45,52</b>	<b>44,75</b>
<i>Vývoj od 13. 8.</i>	-	0,14	-	-1,62	0,29	5,93	-0,03	2,56
<b>Slovenská saláma</b>	*	<b>43,32</b>	*	<b>35,92</b>	<b>37,54</b>	<b>34,46</b>	*	<b>37,25</b>
<i>Vývoj od 13. 8.</i>	-	1,35	-	0,01	-2,03	0,81	-	0,24
<b>Gothajská saláma</b>	*	<b>47,67</b>	*	<b>52,39</b>	<b>49,64</b>	<b>36,77</b>	*	<b>44,65</b>
<i>Vývoj od 13. 8.</i>	-	-0,83	-	-2,41	-1,64	-1,50	-	-0,16
<b>Šunková saláma</b>	*	<b>88,77</b>	*	<b>85,06</b>	<b>71,24</b>	<b>72,35</b>	<b>91,43</b>	<b>76,10</b>
<i>Vývoj od 13. 8.</i>	-	-1,19	-	1,53	-0,42	0,97	0,03	0,76
<b>Turistická trvanlivá saláma</b>	*	<b>80,31</b>	*	<b>82,68</b>	<b>84,21</b>	*	*	<b>85,65</b>
<i>Vývoj od 13. 8.</i>	-	-1,05	-	-1,08	-3,99	-	-	-3,52
<b>Vysočina</b>	*	<b>85,48</b>	*	<b>82,11</b>	<b>84,74</b>	<b>84,98</b>	<b>81,16</b>	<b>83,65</b>
<i>Vývoj od 13. 8.</i>	-	0,06	-	-2,96	-4,47	0,61	0,12	-2,87
<b>Selská saláma</b>	*	<b>69,44</b>	*	<b>82,89</b>	<b>70,63</b>	*	*	<b>72,19</b>
<i>Vývoj od 13. 8.</i>	-	-4,90	-	1,27	-8,21	-	-	-7,99
<b>Poličan</b>	*	<b>111,4</b>	*	<b>109,6</b>	<b>125,3</b>	<b>111,0</b>	*	<b>115,5</b>
<i>Vývoj od 13. 8.</i>	-	-3,72	-	-4,76	-8,17	5,29	-	-5,35
<b>Debrecínska pečeň</b>	*	<b>114,0</b>	*	<b>123,0</b>	<b>119,2</b>	<b>92,40</b>	*	<b>101,1</b>
<i>Vývoj od 13. 8.</i>	-	6,46	-	2,10	-1,05	0,64	-	0,12
<b>Anglická slanina</b>	*	<b>74,89</b>	*	<b>93,44</b>	<b>82,10</b>	<b>108,6</b>	<b>88,46</b>	<b>81,12</b>
<i>Vývoj od 13. 8.</i>	-	-2,02	-	-2,44	-10,22	5,86	-	-6,53
<b>Údená rolka z pleca</b>	*	<b>71,24</b>	*	<b>70,94</b>	<b>79,13</b>	<b>121,8</b>	<b>71,77</b>	<b>80,09</b>
<i>Vývoj od 13. 8.</i>	-	-3,92	-	-13,17	-0,56	34,86	8,21	2,18
<b>Dusená šunka</b>	*	<b>111,2</b>	*	<b>87,59</b>	<b>99,04</b>	<b>87,29</b>	<b>116,3</b>	<b>90,02</b>
<i>Vývoj od 13. 8.</i>	-	-4,97	-	5,53	4,08	-0,86	3,65	1,13

 Zdroj: TIS<sup>ČR</sup> SZIF

\* - menej ako 3 údajy

Kurz NBS k 28. 8. 2008 1 CZK = 1,236 SKK



**Prehľad nákupných cien jatočných zvierat v EÚ**
*EUR/100 kg jat. hm. vychl.*

V týždni do:	Býky A (do 2 rokov) R3			Sk/kg j. hm.	Býky B (nad 2 roky) R3			Sk/kg j. hm.
	9. 9. 07	24. 8. 08	7. 9. 08	7. 9. 08	9. 9. 07	24. 8. 08	7. 9. 08	7. 9. 08
Belgicko	247,270	273,370	<b>270,850</b>	82,02	-	-	-	-
Bulharsko	-	-	-	-	-	-	-	-
Česká republika	253,959	289,345	<b>285,891</b>	86,57	278,606	-	-	-
Dánsko	300,619	326,981	<b>346,266</b>	104,86	185,285	365,189	<b>353,642</b>	107,09
Nemecko	291,970	323,760	<b>329,870</b>	99,89	263,770	322,510	<b>321,830</b>	97,46
Estónsko	254,241	-	<b>228,165</b>	69,09	-	280,317	-	-
Grécko	399,410	418,510	<b>407,550</b>	123,41	-	-	-	-
Španielsko	316,199	301,379	<b>309,960</b>	93,86	-	-	-	-
Francúzsko	192,000	316,000	<b>317,000</b>	95,99	244,000	332,000	<b>330,000</b>	99,93
Írsko (voly R3)	276,510	334,200	<b>331,540</b>	100,40	207,840	324,720	<b>325,750</b>	98,64
Taliansko	334,020	361,680	<b>361,330</b>	109,42	-	-	-	-
Cyprus	-	-	-	-	-	-	-	-
Lotyšsko	-	-	<b>213,623</b>	64,69	-	-	-	-
Litva	190,518	233,153	<b>237,425</b>	71,90	183,127	-	-	-
Luxembursko	289,880	313,500	<b>279,300</b>	84,58	-	365,000	<b>329,870</b>	99,89
Maďarsko	223,799	279,895	-	-	-	-	-	-
Malta	358,258	358,260	<b>358,260</b>	108,49	-	-	-	-
Holandsko	273,560	320,260	<b>306,010</b>	92,67	-	-	-	-
Rakúsko	298,860	325,650	<b>328,650</b>	99,52	273,130	320,850	<b>330,190</b>	99,99
Poľsko	240,780	276,358	<b>273,597</b>	82,85	240,272	-	-	-
Portugalsko	354,600	308,600	<b>322,900</b>	97,78	-	-	-	-
Rumunsko	192,779	237,773	<b>257,311</b>	77,92	191,567	-	-	-
Slovinsko	285,680	310,150	<b>313,790</b>	95,02	269,850	-	-	-
<b>Slovensko</b>	<b>238,523</b>	<b>278,271</b>	<b>296,784</b>	89,87	<b>231,873</b>	-	-	-
Fínsko	316,910	340,780	<b>348,340</b>	105,48	-	-	-	-
Švédsko	266,523	308,325	<b>303,371</b>	91,87	258,084	305,443	<b>300,836</b>	91,10
Veľká Británia	291,190	334,610	<b>330,328</b>	100,03	-	344,963	<b>339,263</b>	102,74
<b>EÚ, váž. priemer</b>	<b>300,371</b>	<b>321,642</b>	<b>324,903</b>	98,39	<b>240,838</b>	<b>332,993</b>	<b>331,230</b>	100,30

V týždni do:	Kravy O3			Sk/kg j. hm.	Jalovice R3			Sk/kg j. hm.
	9. 9. 07	3. 8. 08	7. 9. 08	7. 9. 08	9. 9. 07	3. 8. 08	7. 9. 08	7. 9. 08
Belgicko	223,790	257,940	<b>257,140</b>	77,87	243,000	266,000	<b>266,000</b>	80,55
Bulharsko	-	177,421	<b>172,686</b>	52,29	-	-	-	-
Česká republika	185,894	216,456	<b>209,449</b>	63,43	220,831	244,628	<b>245,292</b>	74,28
Dánsko	235,635	262,764	<b>261,913</b>	79,31	291,489	326,847	<b>326,955</b>	99,01
Nemecko	247,900	280,390	<b>280,840</b>	85,04	291,800	314,390	<b>316,400</b>	95,81
Estónsko	132,744	155,817	<b>159,524</b>	48,31	-	228,165	-	-
Grécko	178,000	185,130	<b>162,000</b>	49,06	391,990	414,290	<b>337,300</b>	102,14
Španielsko	187,379	184,583	<b>190,862</b>	57,80	371,664	293,553	<b>303,619</b>	91,94
Francúzsko	284,000	291,000	<b>285,000</b>	86,30	345,000	350,000	<b>347,000</b>	105,08
Írsko	217,100	272,660	<b>273,720</b>	82,89	278,080	329,670	<b>330,230</b>	100,00
Taliansko	212,890	239,240	<b>243,520</b>	73,74	395,760	385,440	<b>401,950</b>	121,72
Cyprus	-	-	-	-	-	-	-	-
Lotyšsko	143,686	170,766	<b>175,746</b>	53,22	154,456	201,012	-	-
Litva	158,196	185,287	<b>182,446</b>	55,25	172,964	213,021	<b>219,332</b>	66,42
Luxembursko	255,190	271,260	<b>278,810</b>	84,43	313,310	333,400	<b>330,750</b>	100,16
Maďarsko	194,976	214,919	<b>211,134</b>	63,94	-	-	<b>222,180</b>	67,28
Malta	-	-	-	-	-	-	-	-
Holandsko	241,390	268,930	<b>269,940</b>	81,74	289,800	276,720	<b>273,050</b>	82,69
Rakúsko	220,000	242,360	<b>245,440</b>	74,32	281,360	303,350	<b>295,930</b>	89,61
Poľsko	201,419	224,158	<b>223,553</b>	67,70	212,045	248,153	<b>243,294</b>	73,67
Portugalsko	199,000	198,000	<b>188,000</b>	56,93	-	-	-	-
Rumunsko	147,009	206,460	<b>204,870</b>	62,04	-	-	-	-
Slovinsko	151,940	198,820	<b>207,290</b>	62,77	259,170	276,090	<b>277,590</b>	84,06
<b>Slovensko</b>	<b>175,889</b>	<b>212,634</b>	<b>207,667</b>	62,89	<b>202,466</b>	<b>234,167</b>	<b>220,400</b>	66,74
Fínsko	196,640	219,480	<b>211,270</b>	63,98	-	-	-	-
Švédsko	227,747	254,003	<b>254,042</b>	76,93	255,627	298,933	<b>320,378</b>	97,02
Veľká Británia	206,662	271,679	<b>267,915</b>	81,13	305,623	343,068	<b>338,590</b>	102,53
<b>EÚ, váž. priemer</b>	<b>238,332</b>	<b>261,076</b>	<b>259,595</b>	78,61	<b>319,876</b>	<b>329,112</b>	<b>331,955</b>	100,52

*Zdroj údajov: Európska komisia*
*Prepočet kurzom NBS k 8. 9. 2008 1 EUR = 30,282 SKK*
**Poznámka: Cena je fco bitúnok. Od 7. 1. 2008 sú k cenám hovädzieho dobytku za SR pripočítavané paušálne dopravné náklady vo výške 77,69 Sk/100 kg j. hm.**

**Prehľad nákupných cien jatočných zvierat v EÚ**
*EUR/100 kg jat. hm. vychl.*

V týždni do:	Ošípané – tr. E			Sk/kg j. hm.	Odstavčatá*			Sk/ks
	9. 9. 07	24. 8. 08	7. 9. 08	7. 9. 08	9. 9. 07	24. 8. 08	7. 9. 08	7. 9. 08
Belgicko	141,600	147,242	<b>166,000</b>	50,27	33,500	44,000	<b>44,500</b>	1347,55
Bulharsko	163,620	184,570	<b>176,792</b>	53,54	-	-	-	-
Česká republika	159,710	166,681	<b>181,025</b>	54,82	35,730	51,150	<b>59,430</b>	1799,66
Dánsko	122,580	212,760	<b>147,291</b>	44,60	35,850	40,490	<b>40,500</b>	1226,42
Nemecko	152,810	171,500	<b>186,340</b>	56,43	36,300	51,600	<b>53,400</b>	1617,06
Estónsko	143,690	161,000	<b>168,010</b>	50,88	29,810	31,010	<b>31,340</b>	949,04
Grécko	183,580	162,170	<b>212,180</b>	64,25	-	-	-	-
Španielsko	148,350	187,420	<b>172,330</b>	52,18	19,670	25,400	<b>27,060</b>	819,43
Francúzsko	142,000	170,000	<b>161,000</b>	48,75	26,000	26,200	<b>25,600</b>	775,22
Írsko	137,480	191,243	<b>159,950</b>	48,44	-	-	-	-
Taliansko	156,810	188,905	<b>191,330</b>	57,94	46,490	49,960	<b>50,600</b>	1532,27
Cyprus	169,460	184,900	<b>170,000</b>	51,48	-	-	-	-
Lotyšsko	164,870	185,745	<b>193,235</b>	58,52	-	-	-	-
Litva	150,720	160,730	<b>183,500</b>	55,57	-	-	-	-
Luxembursko	152,900	164,580	<b>187,200</b>	56,69	29,910	33,600	<b>33,200</b>	1005,36
Maďarsko	153,110	176,740	<b>182,208</b>	55,18	45,100	43,230	<b>31,480</b>	953,28
Malta	148,710	180,126	<b>160,730</b>	48,67	55,320	55,320	<b>55,320</b>	1675,20
Holandsko	136,790	177,000	<b>167,350</b>	50,68	21,250	32,000	<b>33,500</b>	1014,45
Rakúsko	151,340	196,462	<b>179,680</b>	54,41	-	-	-	-
Poľsko	143,830	171,330	<b>180,131</b>	54,55	22,520	34,110	<b>34,780</b>	1053,21
Portugalsko	157,000	189,158	<b>176,000</b>	53,30	34,000	30,000	<b>32,000</b>	969,02
Rumunsko	162,410	145,920	<b>199,113</b>	60,30	-	-	-	-
Slovinsko	150,710	169,050	<b>174,700</b>	52,90	-	-	-	-
<b>Slovensko</b>	<b>157,100</b>	<b>169,345</b>	<b>190,501</b>	<b>57,69</b>	<b>59,700</b>	<b>72,080</b>	<b>41,600</b>	<b>1259,73</b>
Fínsko	137,420	173,611	<b>150,720</b>	45,64	49,360	48,240	<b>48,740</b>	1475,94
Švédsko	143,570	147,242	<b>167,636</b>	50,76	55,240	62,000	<b>63,960</b>	1936,84
Veľká Británia	154,990	184,570	<b>163,636</b>	49,55	48,740	53,130	<b>52,740</b>	1597,07
<b>EÚ, váž. priemer</b>	<b>146,730</b>	<b>166,681</b>	<b>174,490</b>	<b>52,84</b>	<b>30,930</b>	<b>38,690</b>	<b>39,220</b>	<b>1187,66</b>
= % zo zákl. ceny	97,2	10,4	15,6					
Zákl. cena od:	1. 7. 95	1. 7. 95	1. 7. 95					
	150,939	150,939	150,939					

V týždni do:	Ľahké jahňatá			Sk/kg j. hm.	Ťažké jahňatá			Sk/kg j. hm.
	9. 9. 07	24. 8. 08	7. 9. 08	7. 9. 08	9. 9. 07	24. 8. 08	7. 9. 08	7. 9. 08
Belgicko	-	-	-	-	422,250	452,830	<b>423,970</b>	128,39
Nemecko	-	-	-	-	378,640	394,390	<b>327,430</b>	99,15
Grécko	619,090	585,940	573,950	173,80	-	-	-	-
Španielsko	609,100	616,660	673,890	204,07	534,030	543,500	<b>586,930</b>	177,73
Francúzsko	-	-	-	-	557,000	-	-	-
Írsko	-	-	-	-	316,660	331,210	<b>332,190</b>	100,59
Taliansko	617,000	622,920	622,920	188,63	-	-	-	-
Cyprus	482,710	468,000	507,000	153,53	-	-	-	-
Maďarsko	504,290	494,600	557,440	168,80	-	-	-	-
Holandsko	-	-	-	-	404,600	472,260	<b>464,470</b>	140,65
Rakúsko	-	-	-	-	460,000	465,000	<b>466,000</b>	141,11
Poľsko	-	-	-	-	317,050	330,649	<b>324,600</b>	98,30
Portugalsko	348,000	333,000	355,000	107,50	-	-	-	-
Rumunsko	-	-	-	-	-	193,846	<b>189,540</b>	57,40
Slovinsko	396,570	423,130	423,340	128,20	-	-	-	-
<b>Slovensko</b>	<b>313,140</b>	<b>361,660</b>	<b>360,230</b>	<b>109,08</b>	-	-	-	-
Švédsko	-	-	-	-	337,450	341,836	<b>326,080</b>	98,74
Veľká Británia	-	-	-	-	345,870	364,076	<b>356,870</b>	108,07
<b>EÚ, váž. priemer</b>	<b>586,910</b>	<b>598,130</b>	<b>626,610</b>	<b>189,75</b>	<b>408,610</b>	<b>390,200</b>	<b>385,955</b>	<b>116,87</b>

*Zdroj údajov: Európska komisia, \*EUR/ks,*
*Prepočet kurzom NBS k 8. 9. 2008 1 EUR = 30,282 SKK*
**Poznámka:** Cena je fco bitúnok. Od 7. 1. 2008 sú k cenám ošípaných za SR pripočítavané paušálne dopravné náklady vo výške 61,86 Sk/100 kg j. hm. a k cenám jahniat za SR vo výške 199,92/100 kg j. hm.

## Menej hovädzieho dobytku v Rakúsku

Stav hovädzieho dobytku v Rakúsku zostáva naďalej pod úrovňou 2 mil. zvierat. Štatistický úrad Rakúska uviedol za jún celkový údaj 1,991 mil. kusov hovädzieho dobytku, čím sa stavy dobytku od najnižšej hodnoty od konca 2. svetovej vojny znížili ešte o 7 000 ks. Na začiatku decembra 2007 bolo

podľa štatistických údajov evidovaných ešte viac ako 2 mil. zvierat.

Na začiatku júna 2008 bolo v Rakúsku asi 76 200 podnikov, ktoré chovali hovädzí dobytok, čo bolo o 1,6 % menej ako na začiatku januára tohto roka.

*ZMP/Štatistický úrad Rakúska*

## Veľká Británia môže exportovať

Čínska vláda zrušila zákaz dovozu mäsových výrobkov a živých zvierat z veľkej Británie. Po tom, ako v roku 2007 prepukla vo Veľkej Británii slintačka a krívačka, vyhlásila čínska vláda zákaz dovozu z Británie do Číny.

Na Medzinárodnom úrade pre nákazy zvierat (OIE) získala už na začiatku roka 2008 Veľká Británia potvrdenie, že sa tam už nákaza nevyskytuje.

Pred vypuknutím slintačky sa do Číny exportovali ovčie a hovädzie kože, kožušiny, ako aj vlna v celkovej hodnote 40 mil. GBP (50,8 mil. €) za rok. Vyvezli sa tam aj plemenné prasnice. Na obnovenie vývozu bravčového mäsa z Veľkej Británie do Číny musia obidva štáty podpísať ešte spoločný protokol.

*ZMP/AgE*

## USA počet ošípaných rastie, v Kanade klesá

Podľa júnovej štatistiky v tomto roku stavy ošípaných v USA vzrástli oproti minulému roku o 6 % na 67,7 miliónov, zatiaľ čo v Kanade poklesli o 12 percenta.

Nemecká Centrála pre trhové a cenové informácie (ZMP) uvádza, že podľa aktuálnej štatistiky bol celkový počet ošípaných a odstavčiat v júni tohto roka v USA vyšší o 2 %. Za posledných šesť rokov počet ošípaných v USA vzrástol o viac ako osem miliónov. Medzitým sa stav ošípaných v Kanade znížil o 1,7 miliónov a ďalší pokles sa očakáva. V júli tohto roka bol celkový počet ošípaných v Kanade 13 miliónov, čo predstavuje pokles pri-

bližne o 12 % oproti rovnakému obdobiu minulého roka. Najväčší pokles bol zaznamenaný pri výkrmových ošípaných, zníženie predstavovalo od roku 2007 o 12 %. Stav jatočných ošípaných poklesol o 5 percent na 1,49 milión kusov. Zníženie počtov je výsledkom úsilia kanadskej vlády o zníženie stavov ošípaných v záujme stabilizácie cien, ktorá zaviedla finančnú kompenzáciu Federálny program o vyradenie plemenných prasníc s cieľom znížiť stavy v krajine. Producenti, ktorí rušili chovy a súhlasia s vyprázdnením stajní na tri roky, majú nárok na platbu. Cieľom programu bolo zníženie počtu chovných stád asi o 150 tis. prasníc.

*Agra Europe*

## V Poľsku najnižší počet ošípaných za 24 rokov

Tohto roku klesol počet ošípaných na 15,7 mil. kusov, čo je najnižšia úroveň v krajine od roku 1984.

„Pokles stavu ošípaných bol zapríčinený padajúcimi cenami ošípaných a rastúcimi cenami krmiva, čo viedlo mnohých farmárov k ukončeniu chovu zvierat a k ich utrateniu. Bude trvať 2 roky kým sa dosiahne bývalá úroveň,“ povedal Jerzy Majchrzak, zo spoločnosti Sokolow. Lacné mäso z EÚ nahradí mäso na domácom trhu. Experti pochybujú, že konkurzné konania vo vnútri odvetvia povedú k opätov-

nému rastu cien. V Poľsku je viac ako 1 000 bitúnkov a iba menšia časť ich zostane „nad vodou“.

Poľsko nie je jediná krajina vo Východnej Európe, kde sa výrazne znížili stavy ošípaných.

V Česku bolo na začiatku tretieho štvrťroku 2008 2,43 mil. ošípaných, to je o 14 % menej oproti rovnakému obdobiu 2007. Česká republika preto zvýšila dovoz zvierat na pokrytie domáceho deficitu. V minulom roku doviezli 130 tis. t bravčového mäsa, čo bolo 8-krát viac ako v roku 2001.

*Agra Europe*

<b>Vydavateľ:</b> PPA – ATIS Dobrovičova 12 815 26 Bratislava ISSN 1336-4383	<b>Redakcia:</b> Ing. Vasil Gvozdiak Ing. Jana Gregušová, Telef.: 02/57 513 199 Fax: 02/53 418 151 e-mail: <a href="mailto:atis@apa.sk">atis@apa.sk</a>	©Rozmnožovanie a využívanie informácií je možné len po písomnej dohode s PPA – ATIS. Všetky trhové informácie sú spracované s najväčšou starostlivosťou. Informácie obsiahnuté v tomto materiáli sa zakladajú na informačných zdrojoch, o ktorých sme presvedčení, že sú hodnoverné. Za správnosť a úplnosť uvádzaných informácií sa PPA – ATIS nezaručuje, ako aj nezodpovedá za žiadne škody vzniknuté na základe ich využitia.
--	--	--