



## Prehľad cien jatočnej hydiny, hydinového mäsa a vajec

**1. polrok 2023**

Číslo 1/2023

Ročník 1.

17. 7. 2023



Agrárne trhové informácie Slovenska

## Nákupné ceny jatočnej hydiny v 1. polroku 2023

### Jatočné kurčatá

Ceny sa uvádzajú v €/kg živej hmotnosti bez DPH

Rok/mesiac	1.	2.	3.	4.	5.	6.	1. - 6.
2022	0,90	0,90	0,96	1,02	1,12	1,19	1,02
2023	1,13	1,15	1,16	1,15	1,14	1,17	1,15
Rozdiel 2022-23	0,23	0,25	0,20	0,13	0,02	-0,02	0,13
Vývoj v % 2022-23	25,6	27,8	20,8	12,7	1,8	-1,7	12,7

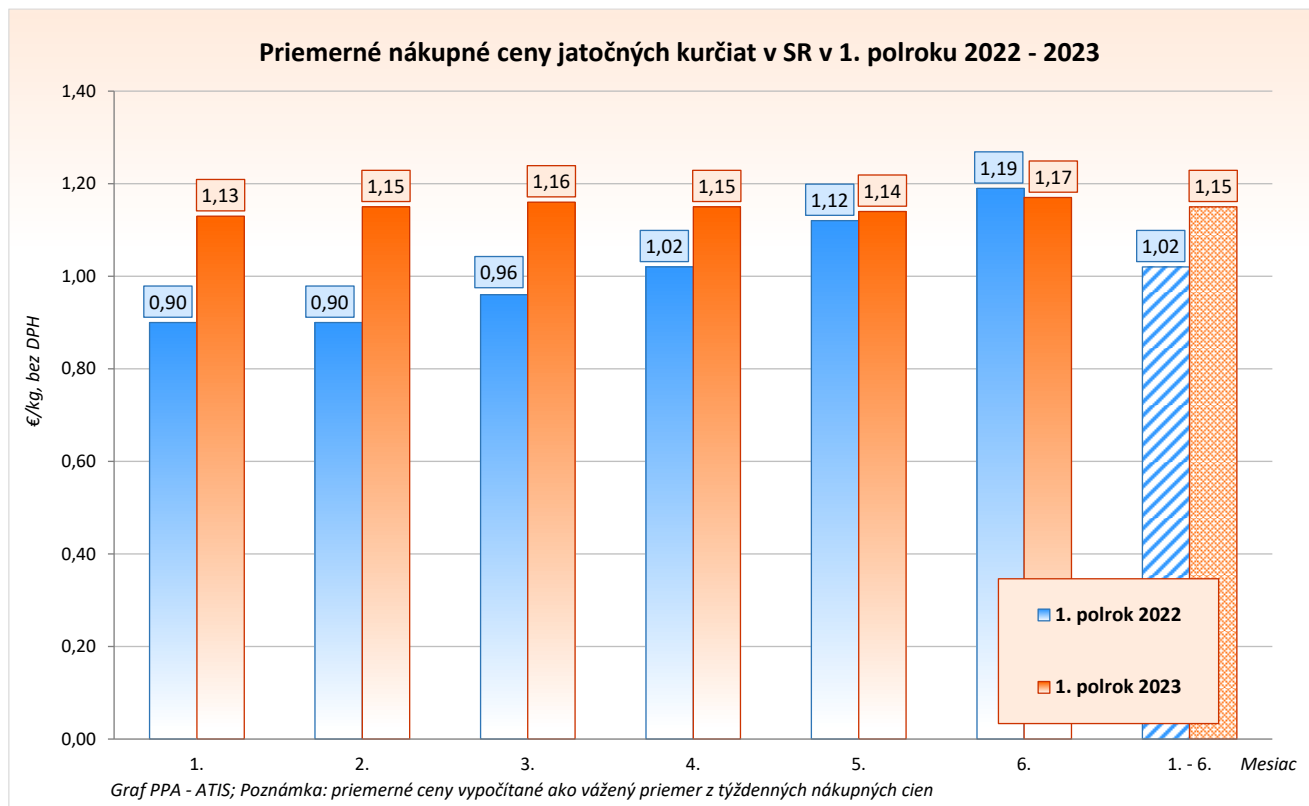
Prameň: PPA – ATIS; Poznámka: Priemerné mesačné ceny sú vypočítané váženým priemerom z týždenných nákupných cien jatočných kurčiat

### Vývoj nákupných cien jatočných kurčiat v 1. polroku 2023

Priemerné nákupné ceny jatočnej hydiny na Slovensku od minulého roka stúpali z dôvodu nárastu cien kŕmnych zmesí a energií na výkrm jatočnej hydiny.

Od začiatku tohto roka sa cena viac-menej stabilizovala a pohybovala sa za posledných šesť mesiacov v rozpätí od 1,13 do 1,17 €/kg. Priemerná nákupná cena jatočných kurčiat za 1. polrok 2023 bola na úrovni 1,15 €/kg.

© PPA – ATIS



## Odbytové ceny balených konzumných vajec v 1. polroku 2023

### Vajcia L - klieťkový chov

Ceny sú v €/100 ks bez DPH

Rok/mesiac	1.	2.	3.	4.	5.	6.	1. - 6.
<b>2022</b>	9,43	9,32	9,36	10,30	10,47	10,50	<b>9,87</b>
<b>2023</b>	<b>17,53</b>	<b>17,14</b>	<b>17,57</b>	<b>17,83</b>	<b>17,67</b>	<b>16,43</b>	<b>17,34</b>
<b>Rozdiel 2022-23</b>	8,10	7,82	8,21	7,53	7,20	5,93	<b>7,47</b>
<b>Vývoj v % 2022-23</b>	85,9	83,9	87,7	73,1	68,8	56,5	<b>75,7</b>

*Prameň: PPA – ATIS; Poznámka: Vajcia L v 10-ks balení; Priemerné mesačné odbytové ceny sú vypočítané váženým priemerom z týždenných odbytových cien vajec*

### Vajcia M - klieťkový chov

Ceny sú v €/100 ks bez DPH

Rok/mesiac	1.	2.	3.	4.	5.	6.	1. - 6.
<b>2022</b>	9,18	9,29	9,35	10,32	10,16	10,11	<b>9,71</b>
<b>2023</b>	<b>16,38</b>	<b>16,59</b>	<b>16,68</b>	<b>16,78</b>	<b>16,44</b>	<b>15,22</b>	<b>16,28</b>
<b>Rozdiel 2022-23</b>	7,20	7,30	7,33	6,46	6,28	5,11	<b>6,57</b>
<b>Vývoj v % 2022-23</b>	78,4	78,6	78,4	62,6	61,8	50,5	<b>67,7</b>

*Prameň: PPA – ATIS; Poznámka: Vajcia M v 10-ks balení; Priemerné mesačné odbytové ceny sú vypočítané váženým priemerom z týždenných odbytových cien vajec*

### Vajcia L - podstielkový chov

Ceny sú v €/100 ks bez DPH

Rok/mesiac	1.	2.	3.	4.	5.	6.	1. - 6.
<b>2022</b>	10,27	10,13	10,12	11,21	11,59	11,46	<b>10,78</b>
<b>2023</b>	<b>19,53</b>	<b>19,60</b>	<b>19,94</b>	<b>19,43</b>	<b>19,29</b>	<b>18,09</b>	<b>19,26</b>
<b>Rozdiel 2022-23</b>	9,26	9,47	9,82	8,22	7,70	6,63	<b>8,48</b>
<b>Vývoj v % 2022-23</b>	90,2	93,5	97,0	73,3	66,4	57,9	<b>78,7</b>

*Prameň: PPA – ATIS; Poznámka: Vajcia L v 10-ks balení; Priemerné mesačné odbytové ceny sú vypočítané váženým priemerom z týždenných odbytových cien vajec*

### Vajcia M - podstielkový chov

Ceny sú v €/100 ks bez DPH

Rok/mesiac	1.	2.	3.	4.	5.	6.	1. - 6.
<b>2022</b>	10,11	9,76	10,10	11,13	11,99	11,48	<b>11,69</b>
<b>2023</b>	<b>19,44</b>	<b>19,36</b>	<b>19,54</b>	<b>19,84</b>	<b>19,25</b>	<b>18,37</b>	<b>19,34</b>
<b>Rozdiel 2022-23</b>	9,33	9,60	9,44	8,71	7,26	6,89	<b>7,65</b>
<b>Vývoj v % 2022-23</b>	92,3	98,4	93,5	78,3	60,6	60,0	<b>65,4</b>

*Prameň: PPA – ATIS; Poznámka: Vajcia M v 10-ks balení; Priemerné mesačné odbytové ceny sú vypočítané váženým priemerom z týždenných odbytových cien vajec*

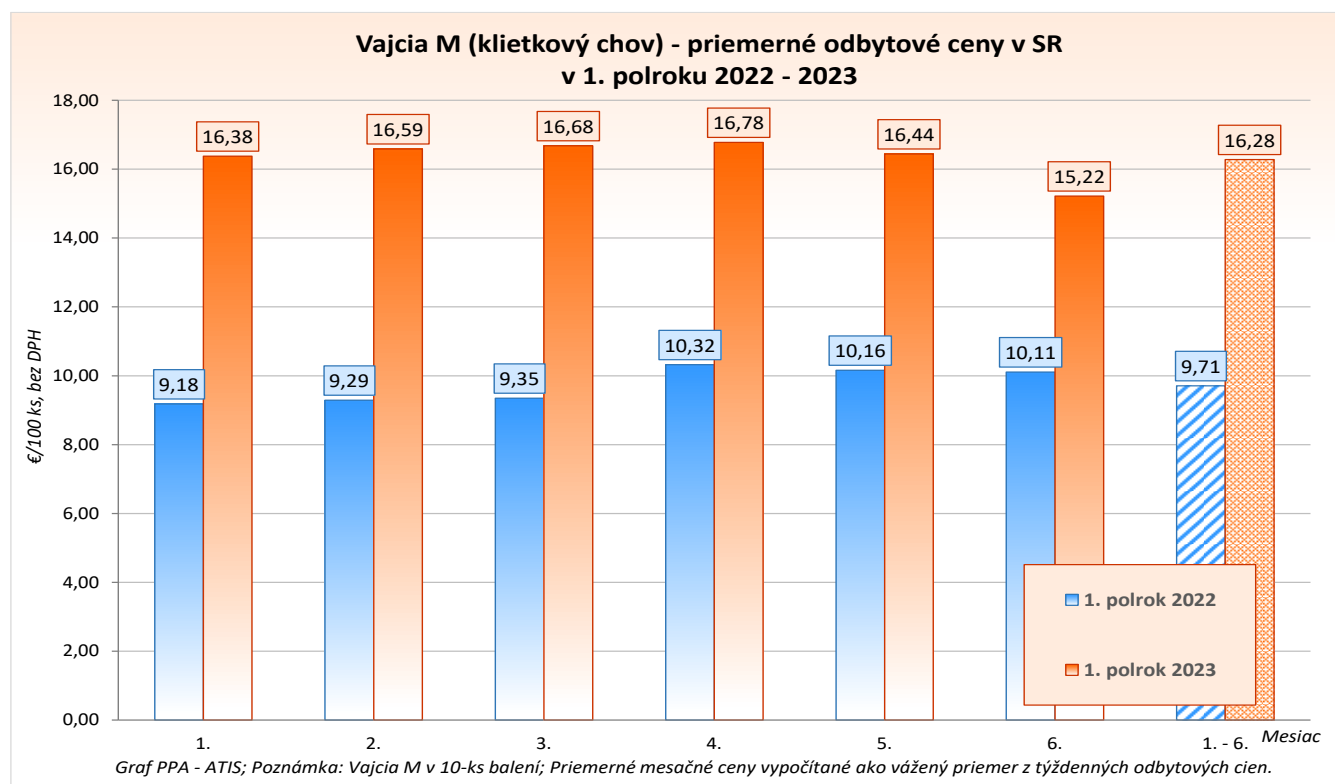
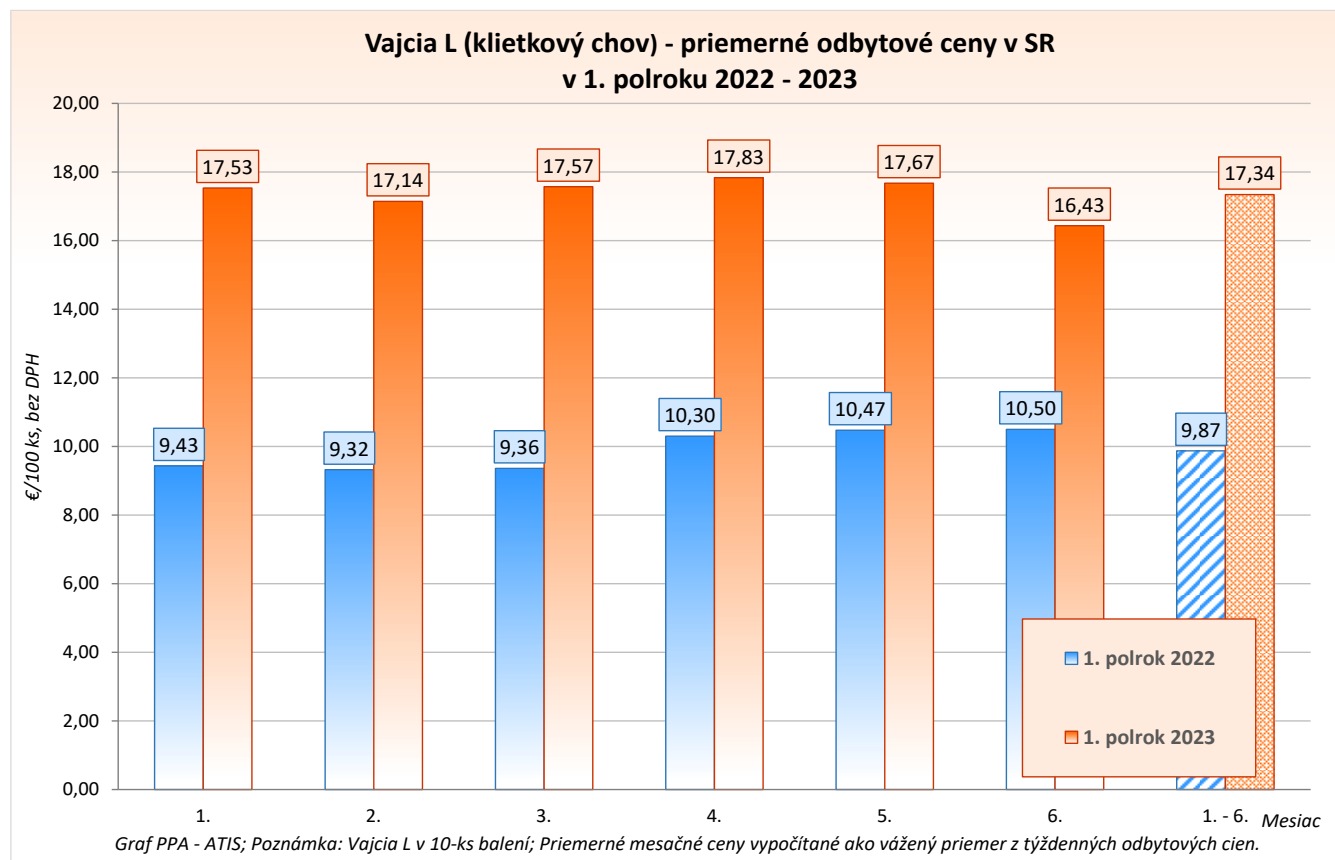
### Vývoj odbytových cien balených vajec v 1. polroku 2023

Priemerné odbytové ceny balených vajec z klieťkového a podstielkového chovu (vajcia L a M v 10-ks balení) sa v 1. polroku 2023 zvýšili viac ako o tretinu v porovnaní s prvým polrokom 2022.

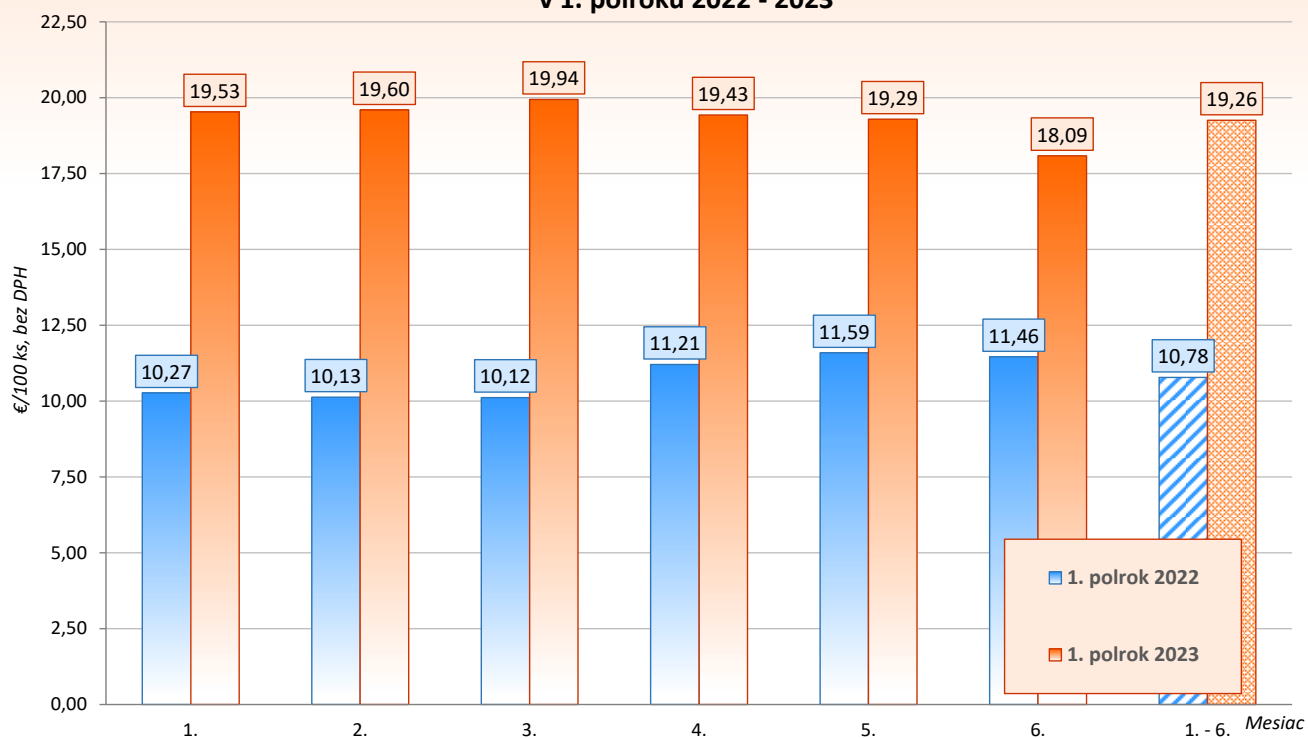
Od mája 2023 začali ceny za jednotlivé kategórie vajec klesať a s vysokou pravdepodobnosťou bude tento trend v najbližších dvoch mesiacoch pokračovať. Zvyšovanie odbytových cien vajec sa očakáva v jesenných mesiacoch.

© PPA – ATIS

## Grafy odbytových cien balených konzumných vajec – 1. polrok 2023

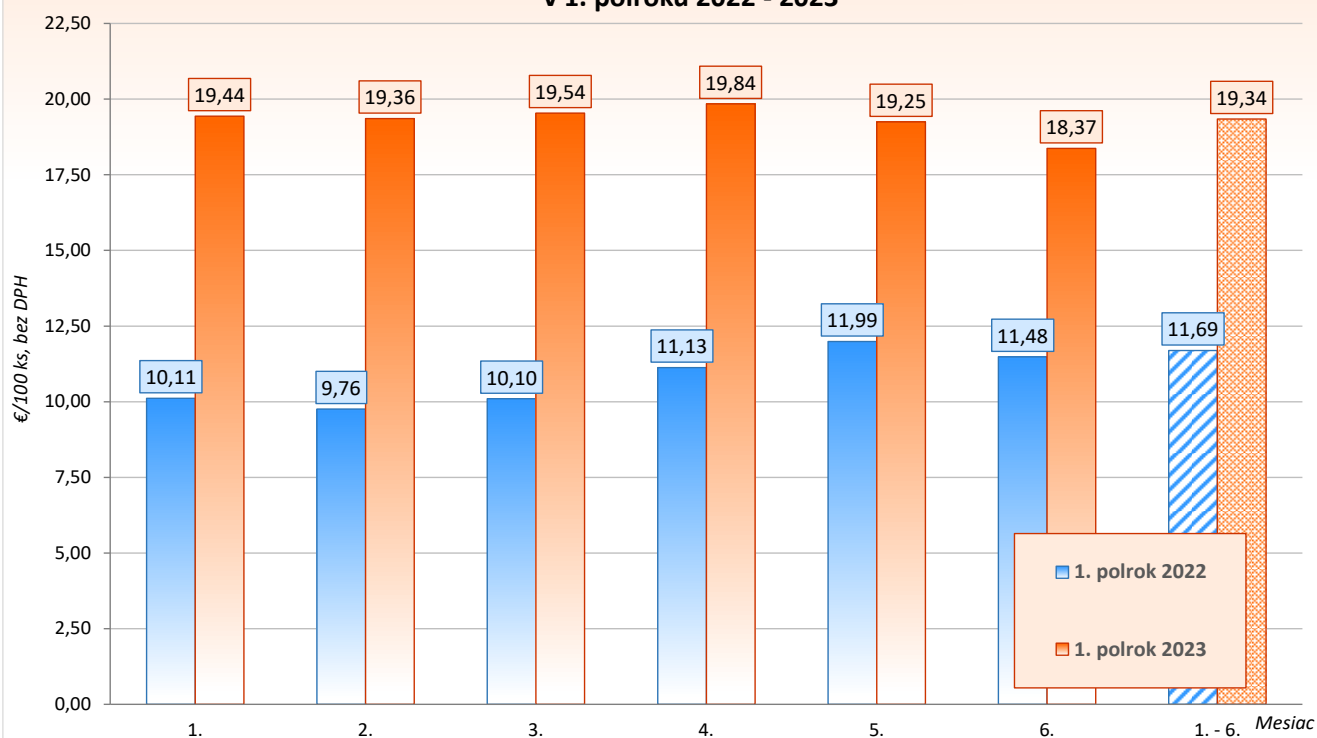


### Vajcia L (podstielkový chov) - priemerné odbytové ceny v SR v 1. polroku 2022 - 2023



Graf PPA - ATIS; Poznámka: Vajcia L v 10-ks balení; Priemerné mesačné ceny vypočítané ako vážený priemer z týždenných odbytových cien.

### Vajcia M (podstielkový chov) - priemerné odbytové ceny v SR v 1. polroku 2022 - 2023



Graf PPA - ATIS; Poznámka: Vajcia M v 10-ks balení; Priemerné mesačné ceny vypočítané ako vážený priemer z týždenných odbytových cien.

## Odbytové ceny hydínového mäsa a výrobkov od spracovateľov

### Kuracie rezne chladené

Ceny sú v €/kg bez DPH

Rok/mesiac	1.	2.	3.	4.	5.	6.	1. - 6.
<b>2022</b>	4,00	4,10	4,03	4,36	4,66	5,04	4,37
<b>2023</b>	<b>5,39</b>	<b>5,20</b>	<b>5,35</b>	<b>5,28</b>	<b>5,18</b>	<b>5,24</b>	<b>4,78</b>
<b>Rozdiel 2022-23</b>	1,39	1,11	1,32	0,92	0,53	0,20	0,41
<b>Vývoj v % 2022-23</b>	34,7	27,0	32,6	21,0	11,3	3,9	9,4

Prameň: PPA – ATIS; Poznámka: Priemerné mesačné ceny sú vypočítané váženým priemerom z týždenných odbytových cien hydínového mäsa a výrobkov

### Kuracie stehná chladené

Ceny sú v €/kg bez DPH

Rok/mesiac	1.	2.	3.	4.	5.	6.	1. - 6.
<b>2022</b>	1,95	2,04	2,10	2,32	2,35	2,56	2,20
<b>2023</b>	<b>2,61</b>	<b>2,54</b>	<b>2,76</b>	<b>2,75</b>	<b>2,55</b>	<b>2,55</b>	<b>2,58</b>
<b>Rozdiel 2022-23</b>	0,66	0,50	0,65	0,43	0,20	-0,02	0,38
<b>Vývoj v % 2022-23</b>	33,9	24,3	31,1	18,6	8,4	-0,6	17,3

Prameň: PPA – ATIS; Poznámka: Priemerné mesačné ceny sú vypočítané váženým priemerom z týždenných odbytových cien hydínového mäsa a výrobkov

### Kuracia šunka

Ceny sú v €/kg bez DPH

Rok/mesiac	1.	2.	3.	4.	5.	6.	1. - 6.
<b>2022</b>	3,85	4,07	4,09	4,18	4,07	4,17	4,07
<b>2023</b>	<b>4,18</b>	<b>4,33</b>	<b>4,50</b>	<b>4,43</b>	<b>4,43</b>	<b>4,29</b>	<b>4,35</b>
<b>Rozdiel 2022-23</b>	<b>0,33</b>	<b>0,26</b>	<b>0,41</b>	<b>0,25</b>	<b>0,36</b>	<b>0,13</b>	<b>0,28</b>
<b>Vývoj v % 2022-23</b>	8,5	6,3	10,1	6,0	8,8	3,1	6,9

Prameň: PPA – ATIS; Poznámka: Priemerné mesačné ceny sú vypočítané váženým priemerom z týždenných odbytových cien hydínového mäsa a výrobkov

## Vývoj odbytových cien hydínového mäsa a výrobkov v 1. polroku 2023

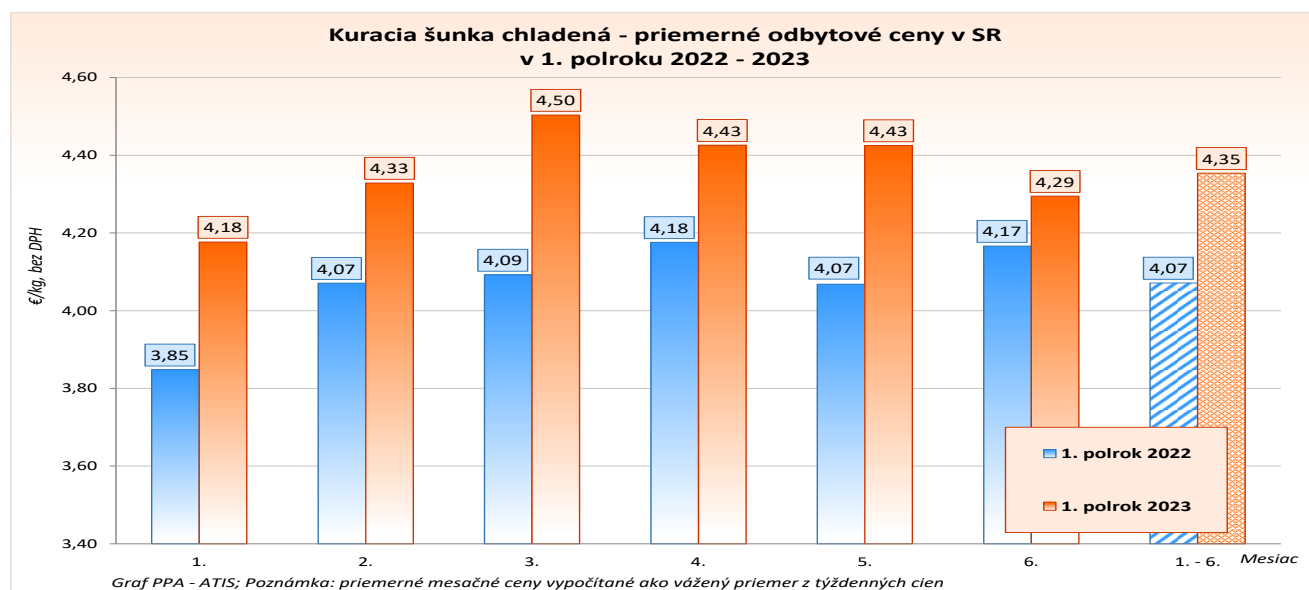
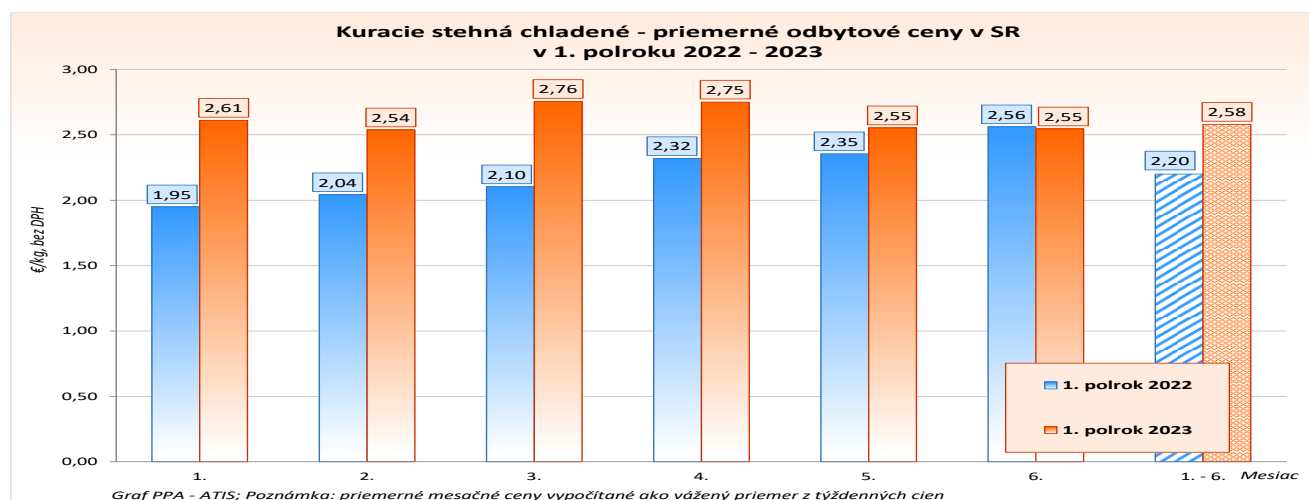
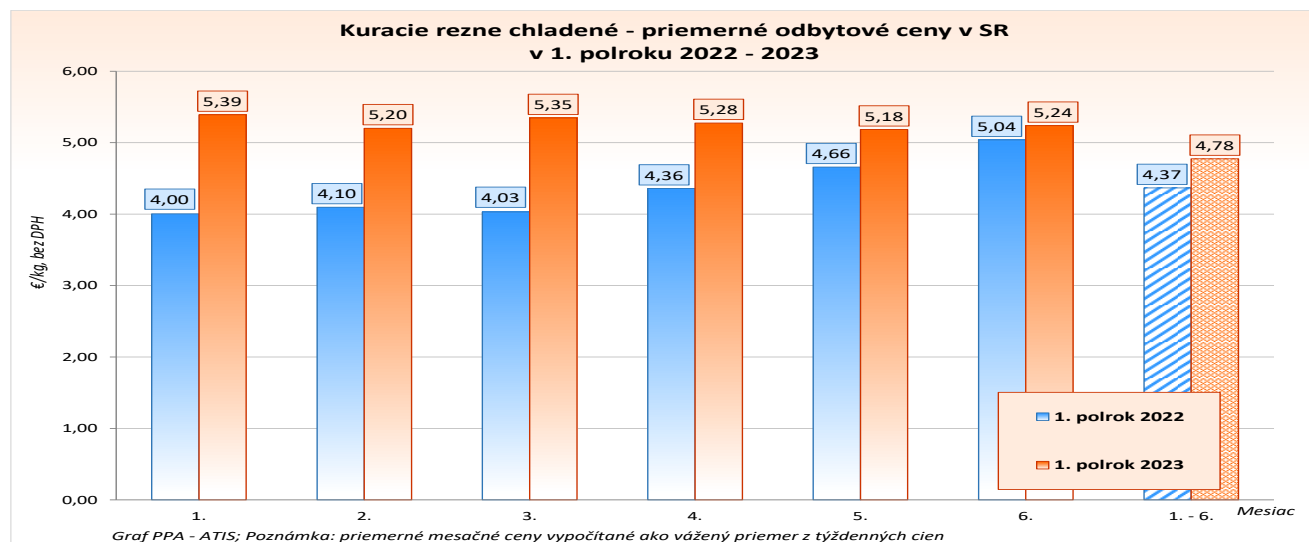
Ceny hydínových dielov a hydínových výrobkov sa na začiatku tohto roka zvýšili približne o štvrtinu v porovnaní s rovnakým obdobím roka 2022. Ku koncu 1. polroka 2023 sa ceny kuracích dielov dostali na úroveň z júna 2022. Kuracie rezne chladené boli o 3,9 % drahšie ako pred rokom a kuracie stehná boli naopak, o 0,6 % lacnejšie ako v júni 2022.

Priemerná odbytová cena dosiahla pri kuracích rezňoch za 1. polrok 2023 úroveň 4,78 €/kg (+9,4 %), kuracie stehná (priemer za 1. – 6. 2023) boli o 17,3 % drahšie ako v 1. polroku 2022. Priemerná cena kuracej šunky bola za 1. polrok o 6,9 % vyššia ako pred rokom.

Predpokladáme, že počas letných mesiacov sa ceny hydínových dielov a výrobkov zvyšovať nebudú.

© PPA – ATIS

## Grafy odbytových cien hydínového mäsa a výrobkov – 1. polrok 2023



**Vydavateľ a spracovateľ cenových informácií:**

Pôdohospodárska platobná agentúra  
Odbor agrárnych informácií - ATIS  
Hraničná 12  
815 26 Bratislava  
[www.apa.sk](http://www.apa.sk)

Číslo 1/2023; Ročník 1.; 17. 7. 2023

**Komoditný manažér:**

Ing. Stanislav Hoška

Mobil: 0918/612 311

e-mail: [stanislav.hotka@apa.sk](mailto:stanislav.hotka@apa.sk)

© Rozmnožovanie a využívanie informácií je možné len po písomnej dohode s Pôdohospodárskou platobnou agentúrou (PPA). Všetky cenové informácie sú spracované s najväčšou starostlivosťou.

Informácie, obsiahnuté v tomto materiáli sa zakladajú na informačných zdrojoch, o ktorých sme presvedčení, že sú hodnoverné.

Za úplnosť a správnosť uvádzaných informácií sa PPA - ATIS nezaručuje, ako aj nezodpovedá za škody vzniknuté na základe ich využívania.