



Prehľad o trhu s vínom a hroznom

1. polrok 2023

Číslo 01/2023

Ročník 1.

29. 09. 2023



Agrárne trhové informácie Slovenska

Vývoj odbytových cien vína od výrobcov v 1. polroku 2023

Víno biele b. z. o. - fľašové

Ceny sa uvádzajú v € za liter, bez DPH a dopravy

Rok/mesiac	1.	2.	3.	4.	5.	6.	1. - 6.
2022	1,25	1,28	1,29	1,28	1,31	1,33	1,29
2023	1,44	1,44	1,44	1,45	1,49	1,52	1,47
Rozdiel 2022-23	0,19	0,16	0,15	0,18	0,18	0,19	0,18
Vývoj v % 2022-23	14,8	12,7	11,9	13,8	13,8	14,6	13,6

Poznámka: Priemerné mesačné odbytové ceny od výrobcov sú vypočítané váženým priemerom

Víno červené b. z. o. - fľašové

Ceny sa uvádzajú v € za liter, bez DPH a dopravy

Rok/mesiac	1.	2.	3.	4.	5.	6.	1. - 6.
2022	1,26	1,43	1,34	1,32	1,34	1,39	1,35
2023	1,45	1,45	1,45	1,49	1,51	1,58	1,49
Rozdiel 2022-23	0,19	0,01	0,11	0,17	0,17	0,19	0,13
Vývoj v % 2022-23	15,2	0,9	8,2	12,8	13,0	13,4	10,0

Poznámka: Priemerné mesačné odbytové ceny od výrobcov sú vypočítané váženým priemerom

Akostné víno biele - fľašové

Ceny sa uvádzajú v € za liter, bez DPH a dopravy

Rok/mesiac	1.	2.	3.	4.	5.	6.	1. - 6.
2022	2,21	2,20	2,21	2,33	2,36	2,38	2,29
2023	2,32	2,36	2,42	2,45	2,44	2,43	2,41
Rozdiel 2022-23	0,12	0,16	0,21	0,12	0,08	0,06	0,12
Vývoj v % 2022-23	5,4	7,3	9,4	5,1	3,4	2,3	5,3

Poznámka: Priemerné mesačné odbytové ceny od výrobcov sú vypočítané váženým priemerom

Akostné víno červené - fľašové

Ceny sa uvádzajú v € za liter, bez DPH a dopravy

Rok/mesiac	1.	2.	3.	4.	5.	6.	1. - 6.
2022	2,33	2,27	2,37	2,46	2,48	2,51	2,41
2023	2,47	2,52	2,59	2,68	2,59	2,59	2,58
Rozdiel 2022-23	0,14	0,25	0,22	0,22	0,11	0,07	0,16
Vývoj v % 2022-23	5,8	10,8	9,2	9,0	4,3	3,0	6,7

Poznámka: Priemerné mesačné odbytové ceny od výrobcov sú vypočítané váženým priemerom

Vývoj cien vína od výrobcov v SR v 1. polroku 2023

Vína b. z. o. p. fľašové

Priemerná odbytová cena bieleho vína b. z. o. (fľašové) sa v prvom polroku 2023 pohybovala v rozpätí od 1,44 €/kg do 1,52 €/kg. Najvýraznejšie jeho cena medziročne stúpla v januári (+14,8 %), za 1. polrok 2023 dosiahla priemerná cena hodnotu 1,47 €/l, v medziročnom porovnaní bola o 13,6 % vyššia.

Priemerná cena červeného vína b. z. o. (fľašové) v 1. polroku 2023 medziročne posilnila o 10,0 % na 1,49 €/l, najnižší medziročný rozdiel mesačnej odbytvej ceny bol vo februári (+0,9 %).

Akostné vína – fľašové

Priemerná odbytová cena bieleho akostného vína (fľašové) sa v 1. polroku pohybovala od 2,32 €/l do 2,45 €/l. Najvyšší medziročný rast ceny bol zaznamenaný v marci 2023 (+9,4 %) a najnižší naopak, v júni tohto roka (+2,3 %). Priemerná cena bieleho akostného vína (fľašové) za 1. polrok dosiahla úroveň 2,41 €/l, čo bolo o 5,3 % viac ako v 1. polroku 2022.

Pri červenom akostnom víne (fľašové) sa najvyšší medziročný rast prejavil vo februári 2023 (+10,8 %) a najnižší rozdiel v cenách (+3,0 %) bol tiež v mesiaci jún 2023. Priemerná cena za 1. polrok 2023 bola o 6,7 percenta vyššia ako vlani (2,58 €/l).

© PPA – ATIS

Vývoj odbytových cien vína od výrobcov v 1. polroku 2023

Víno s ch. o. p. akostné biele - sudové

Ceny sa uvádzajú v € za liter, bez DPH a dopravy

Rok/mesiac	1.	2.	3.	4.	5.	6.	1. - 6.
2022	0,80	0,85	0,89	0,78	0,88	0,84	0,83
2023	0,88	0,87	0,82	0,93	1,03	0,85	0,88
Rozdiel 2022-23	0,09	0,02	-0,06	0,14	0,16	0,00	0,04
Vývoj v % 2022-23	10,9	2,4	-7,1	18,5	18,0	0,2	5,0

Poznámka: Priemerné mesačné odbytové ceny od výrobcov sú vypočítané váženým priemerom

Víno s ch. o. p. akostné červené - sudové

Ceny sa uvádzajú v € za liter, bez DPH a dopravy

Rok/mesiac	1.	2.	3.	4.	5.	6.	1. - 6.
2022	0,81	0,79	0,78	1,14	0,82	0,84	0,81
2023	0,96	1,16	1,03	1,26	0,81	1,08	0,95
Rozdiel 2022-23	0,15	0,37	0,25	0,12	-0,01	0,24	0,14
Vývoj v % 2022-23	18,0	47,1	32,7	10,8	-1,5	28,6	17,1

Poznámka: Priemerné mesačné odbytové ceny od výrobcov sú vypočítané váženým priemerom

Tokajské víno - putňové

Ceny sa uvádzajú v € za liter, bez DPH a dopravy

Rok/mesiac	1.	2.	3.	4.	5.	6.	1. - 6.
2022	15,47	17,77	17,17	17,54	16,88	18,00	16,98
2023	16,68	16,90	17,08	17,13	16,99	17,74	17,13
Rozdiel 2022-23	1,21	-0,88	-0,09	-0,41	0,12	-0,25	0,16
Vývoj v % 2022-23	7,8	-4,9	-0,5	-2,3	0,7	-1,4	0,9

Poznámka: Priemerné mesačné odbytové ceny od výrobcov sú vypočítané váženým priemerom

Sekt

Ceny sa uvádzajú v € za liter, bez DPH a dopravy

Rok/mesiac	1.	2.	3.	4.	5.	6.	1. - 6.
2022	3,36	3,20	3,18	3,15	3,42	3,45	3,28
2023	3,66	3,37	3,54	3,50	3,62	3,51	3,54
Rozdiel 2022-23	0,30	0,17	0,36	0,35	0,20	0,06	0,26
Vývoj v % 2022-23	8,8	5,4	11,3	11,1	5,9	1,9	8,0

Poznámka: Priemerné mesačné odbytové ceny od výrobcov sú vypočítané váženým priemerom

Vývoj cien vína od výrobcov v SR v 1. polroku 2023

Vína s ch. o. p. akostné

Priemerná odbytová cena bieleho vína s ch. o. p. (sudové) bola za 1. polrok 2023 o 5 % vyššia ako pred rokom (0,88 €/l). Cena červeného sudového vína s ch. o. p. v 1. polroku 2023 medzoročne stúpla až o 17,1 % na 0,95 €/l.

Tokajské víno – putňové

Priemerná odbytová cena tokajského vína (putňové) sa v období 1. - 6. 2023 pohybovala v rozpätí od 16,68 €/l do 17,74 €/l. Medzoročne sa v 1. polroku 2023 jeho priemerná cena upevnila o 0,9 % na 17,13 €/l.

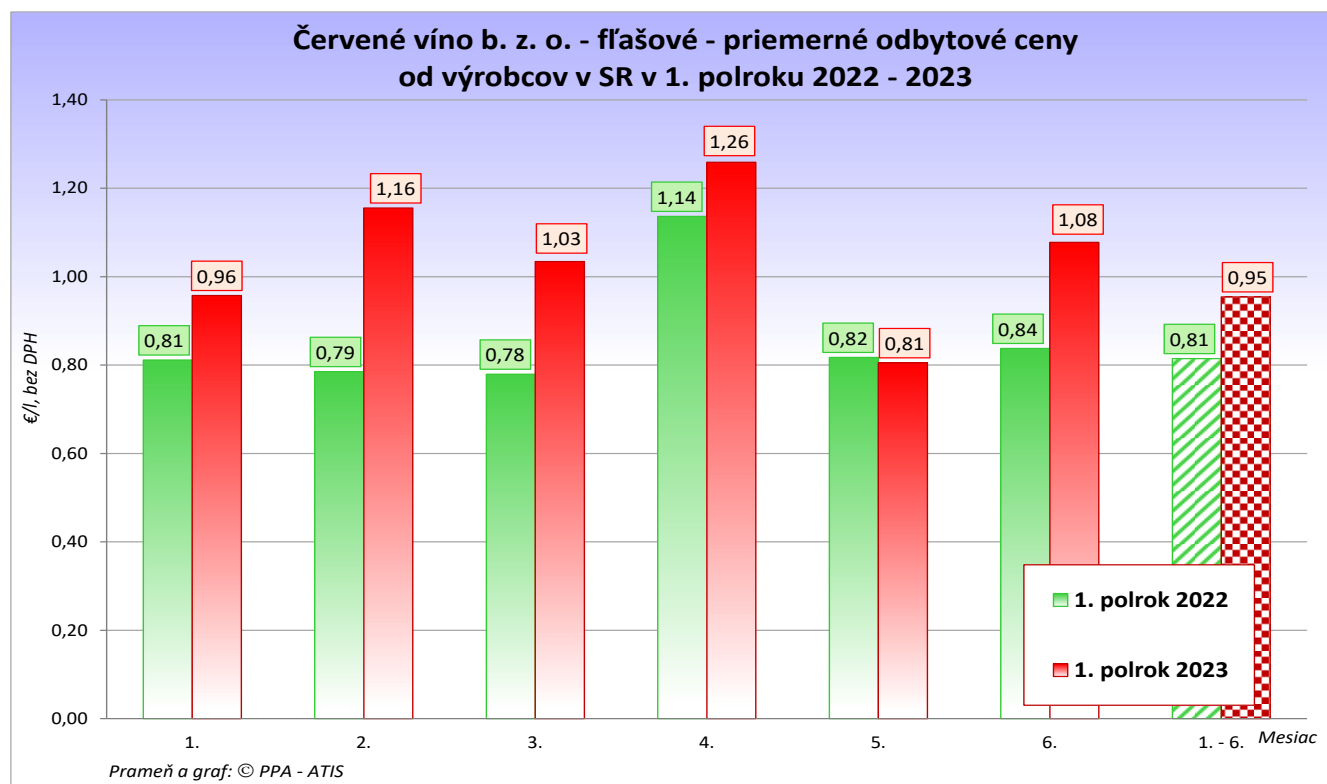
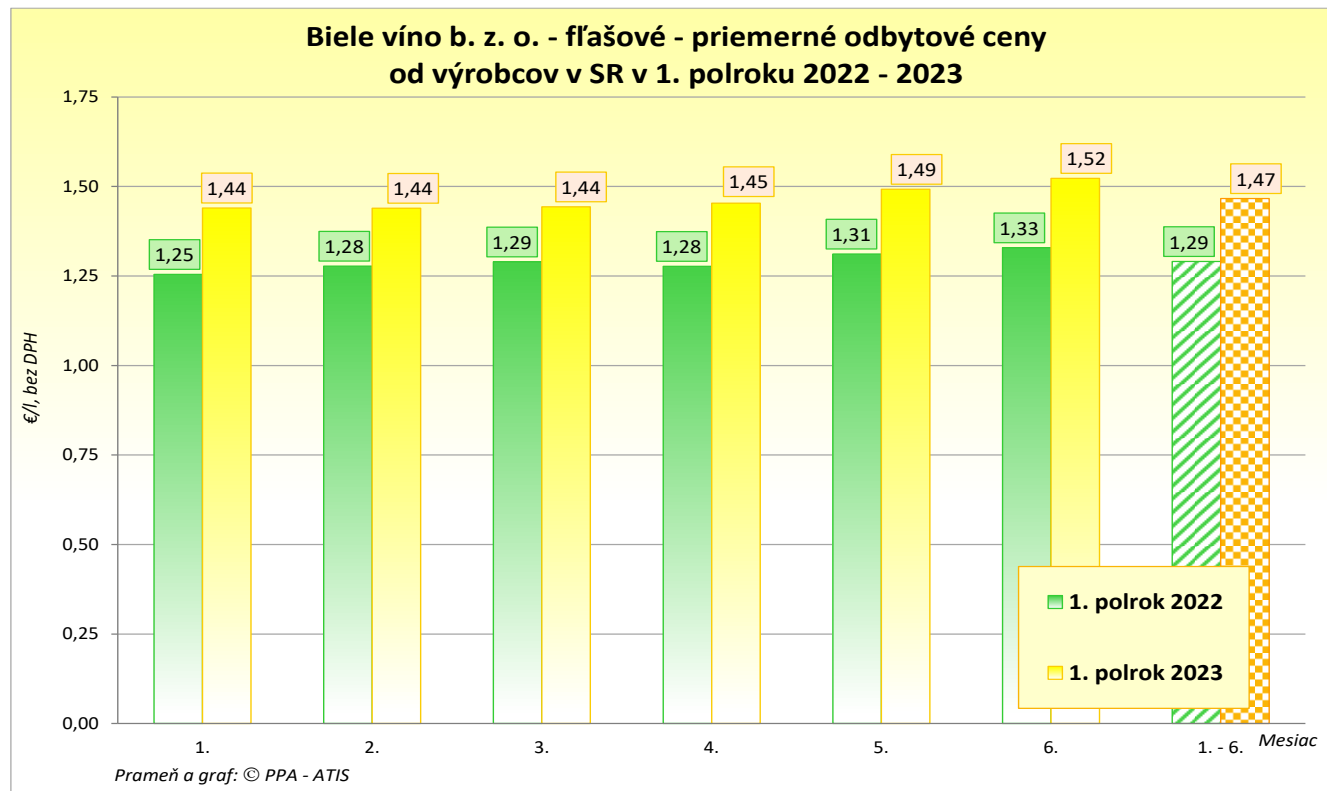
Sekt

Priemerná cena sektu od výrobcov sa v 1. polroku 2023 pohybovala v rozpätí od 3,37 €/l do 3,66 €/l. Jeho najvyššia cena bola zaznamenaná v januári 2023.

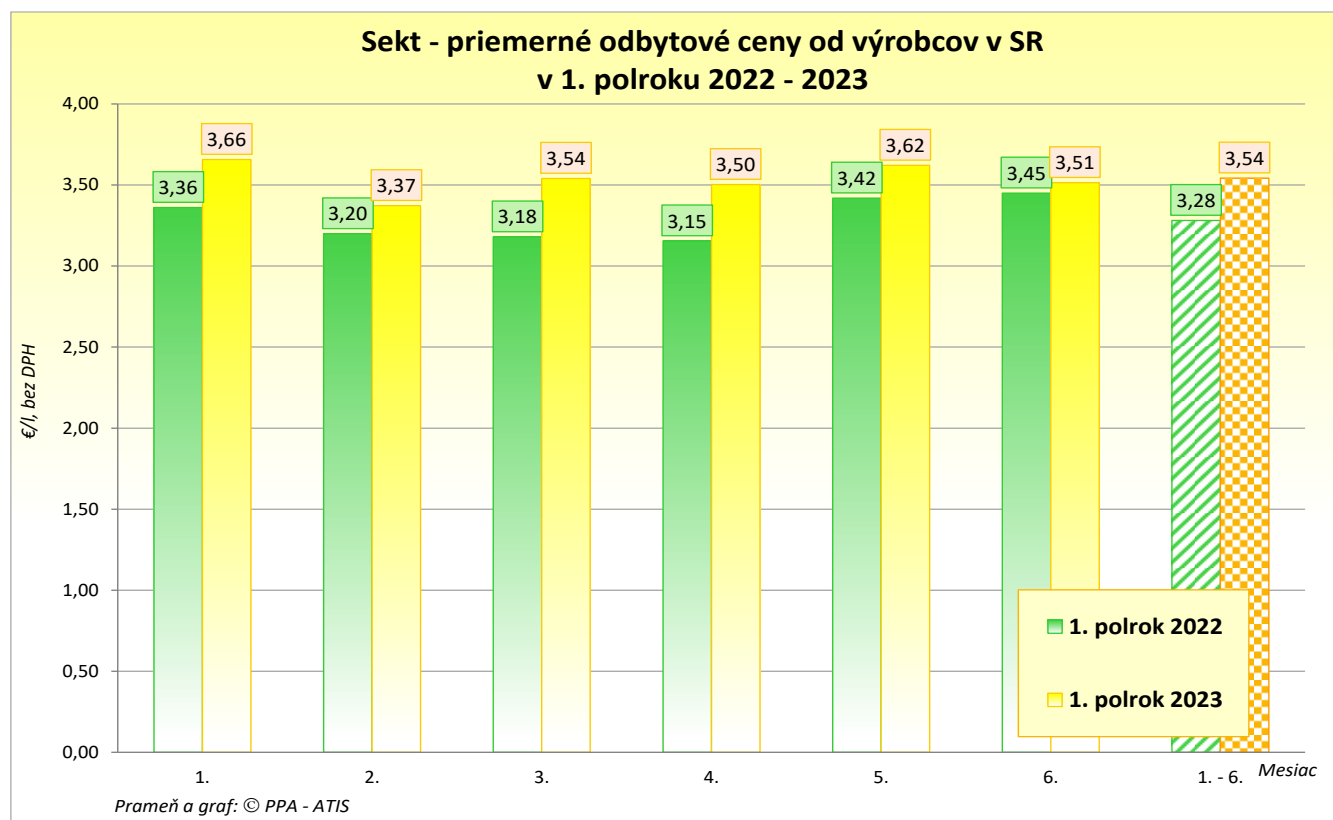
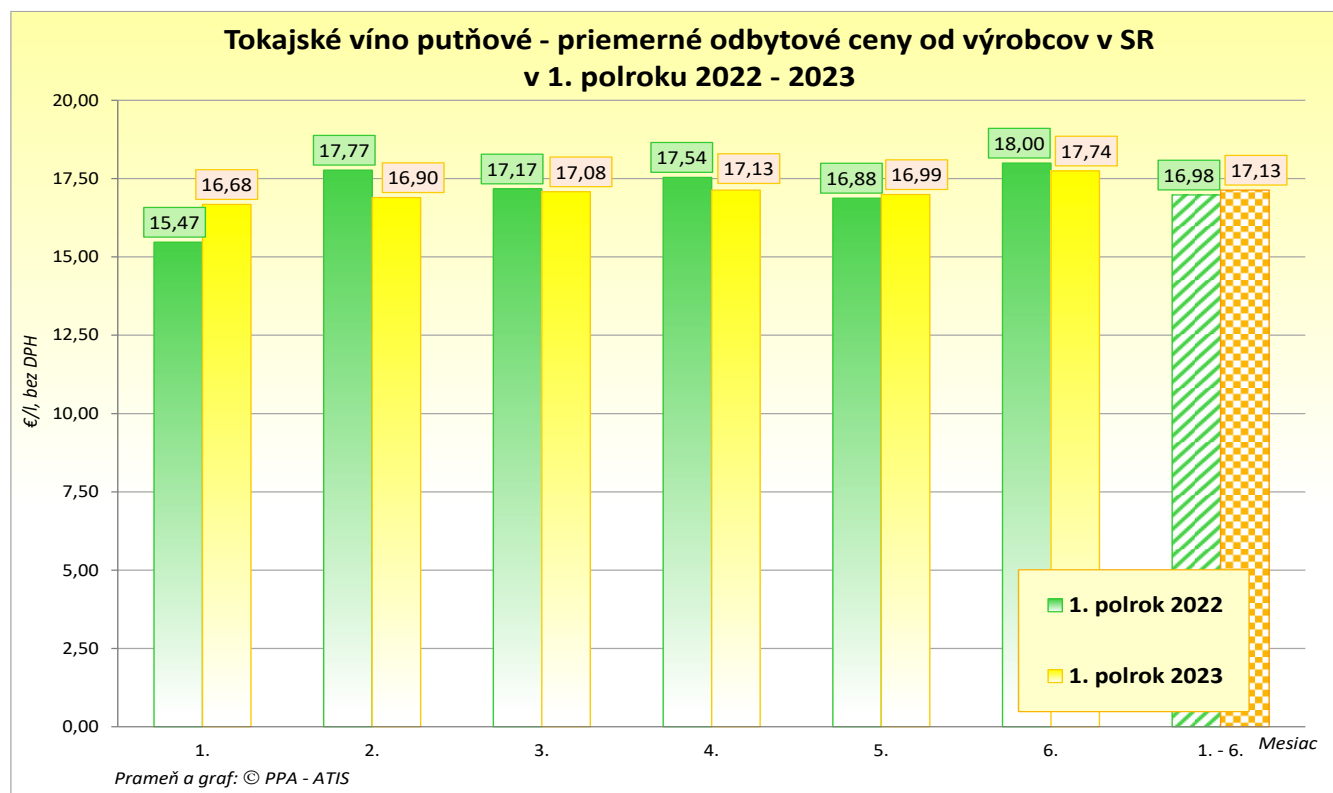
Najvyšší medzoročný nárast ceny sektu (+11,3 %) bol zaznamenaný v marci 2023 a najmenej cena medzoročne stúpla v júni tohto roka (+1,9 %). Priemerná cena za 1. polrok 2023 posilnila na 3,54 €/l a bola o 8,0 % vyššia ako vlani.

© PPA – ATIS

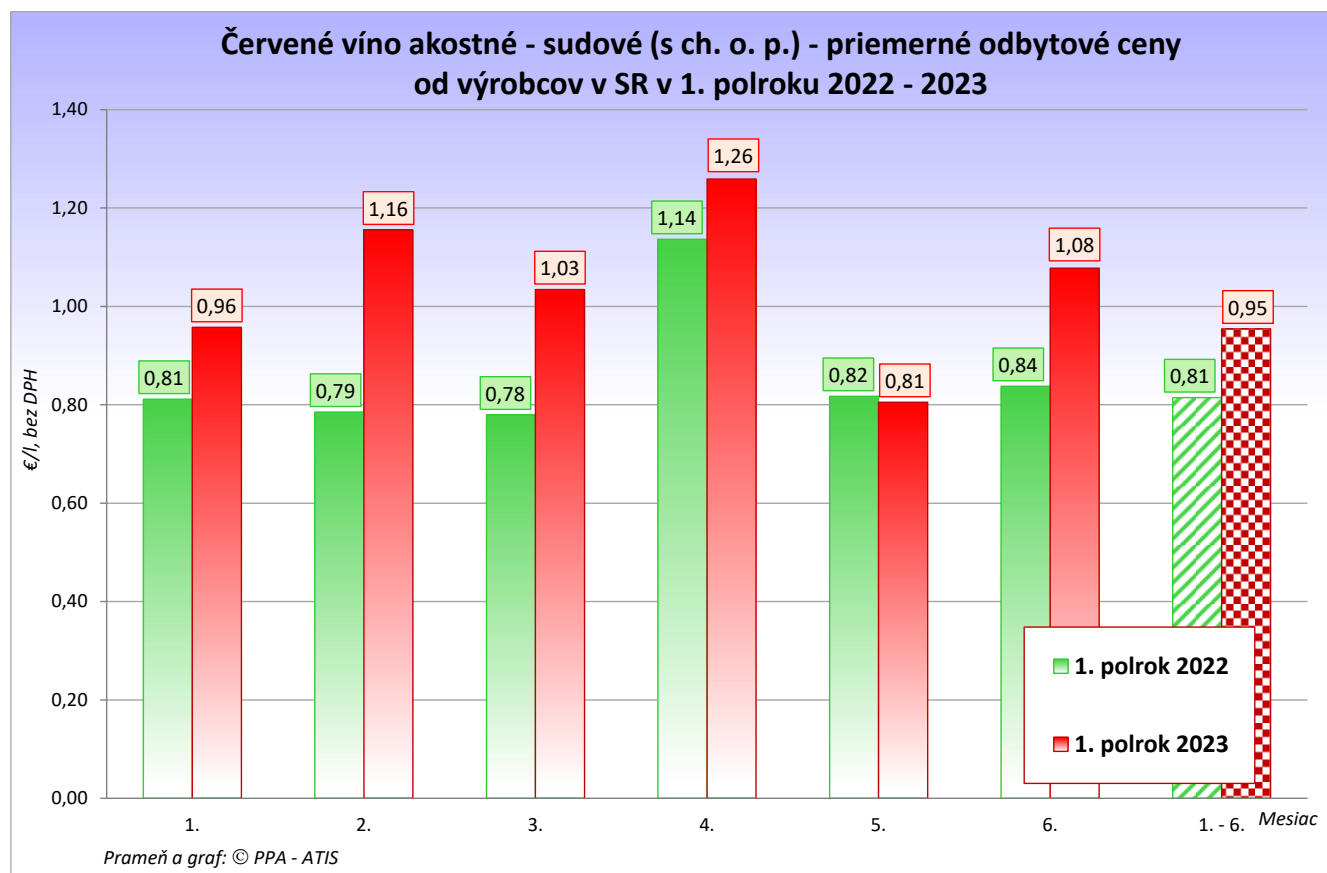
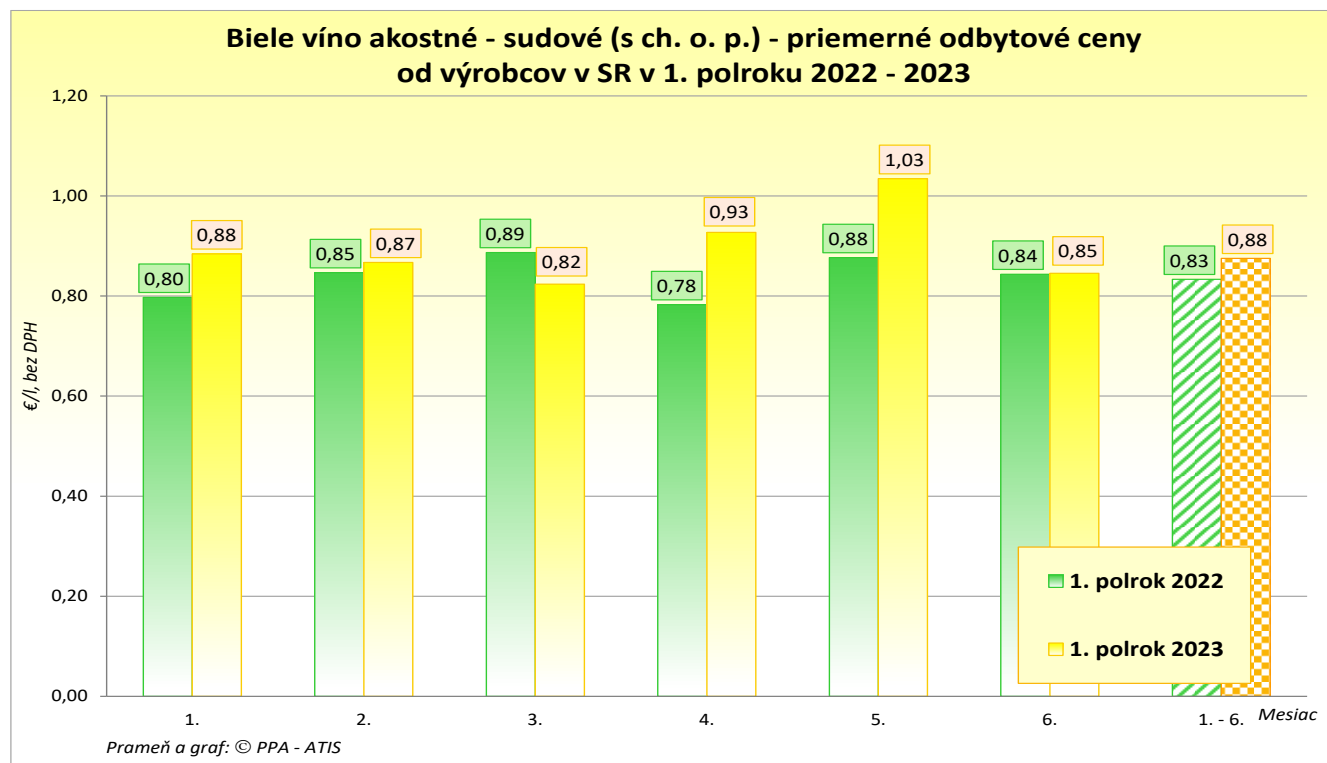
Grafy vývoja odbytových cien bielych a červených vín – fľašových v 1. polroku 2023



Grafy vývoja odbytových cien vín Tokajské – putňové a sekt v 1. polroku 2023



Grafy vývoja odbytových cien bielych a červených vín – sudových v 1. polroku 2023



Vydavateľ a spracovateľ cenových informácií:

Pôdohospodárska platobná agentúra
Odbor agrárnych informácií - ATIS
Hraničná 12
815 26 Bratislava
www.apa.sk

Číslo 01/2023; Ročník 01.; 29. 09. 2023

Komoditný manažér:

Mgr. Dávid Čičmanec

Mobil: 0918/612 199

e-mail: David.Cicmanec@apa.sk

© Rozmnožovanie a využívanie informácií je možné len po písomnej dohode s Pôdohospodárskou platobnou agentúrou (PPA). Všetky cenové informácie sú spracované s najväčšou starostlivosťou. Informácie, obsiahnuté v tomto materiáli sa zakladajú na informačných zdrojoch, o ktorých sme presvedčení, že sú hodnoverné.

Za úplnosť a správnosť uvádzaných informácií sa PPA - ATIS nezaručuje, ako aj nezodpovedá za škody vzniknuté na základe ich využívania.