



Prehľad o trhu s mliekom a mliečnymi výrobkami

1. polrok 2023

Číslo 1/2023

Ročník 1.

19. 10. 2023



Agrárne trhové informácie Slovenska

Vývoj nákupných cien surového kravského mlieka v 1. polroku 2023

Nákupná cena surového kravského mlieka od prvovýrobcov

Ceny sa uvádzajú v €/100 kg, bez DPH

Rok/mesiac	1.	2.	3.	4.	5.	6.	1. - 6.
2022	37,18	38,1	38,83	39,64	40,38	41,86	39,35
2023	51,05	49,70	48,47	46,31	44,42	42,51	47,04
Rozdiel 2022-23	13,87	11,6	9,64	6,67	4,04	0,65	7,70
Vývoj v % 2022-23	37,3	30,4	24,8	16,8	10,0	1,6	19,6

Prameň: Výkaz ML (MPRV SR) 6 – 12; Poznámka: výpočet PPA-ATIS

Nákupná cena surového kravského mlieka od nákupcov

Ceny sa uvádzajú v €/100 kg, bez DPH

Rok/mesiac	1.	2.	3.	4.	5.	6.	1. - 6.
2022	37,93	38,75	39,32	40,11	41,11	42,14	39,89
2023	51,41	50,98	45,08	47,38	44,76	39,10	46,45
Rozdiel 2022-23	13,48	12,23	5,76	7,27	3,65	-3,04	6,56
Vývoj v % 2022-23	35,5	31,6	14,6	18,1	8,9	-7,2	16,4

Prameň: Výkaz ML (MPRV SR) 6 – 12; Poznámka: výpočet PPA-ATIS

Vývoj nákupných cien surového kravského mlieka v 1. polroku 2023

Nákupné ceny mlieka od prvovýrobcov

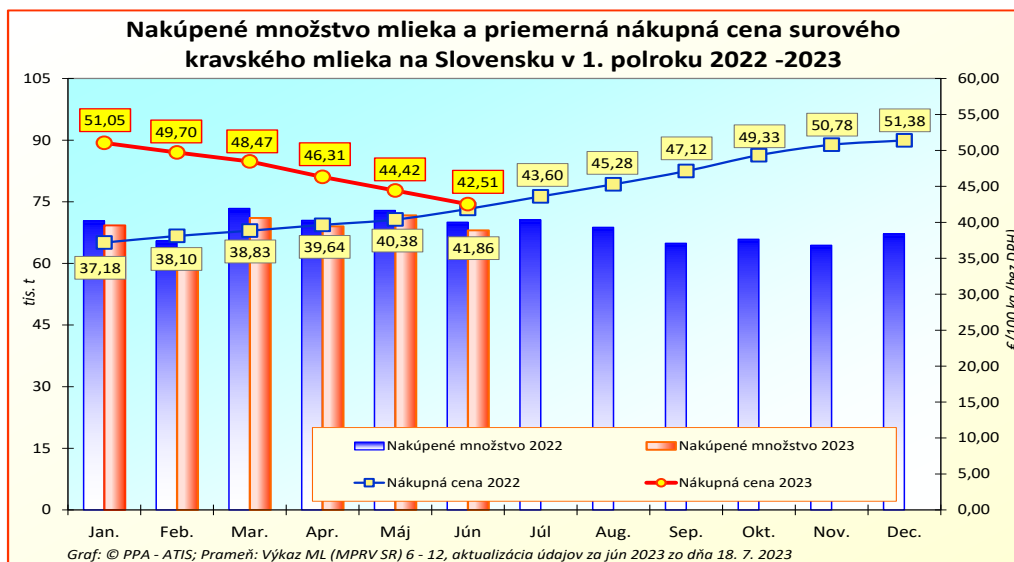
Nákupná cena surového kravského mlieka od výrobcov sa v 1. polroku 2023 pohybovala v rozpätí od 42,51 €/100 kg do 51,05 €/kg. Najvýraznejšie jeho cena medziročne stúpila v januári (+37,3 %), za 1. polrok 2023 dosiahla priemerná cena hodnotu 47,04 €/100kg, v medziročnom porovnaní bola o 19,6 percenta vyššia.

© PPA – ATIS

Nákupné ceny mlieka od nákupcov

Nákupná cena surového kravského mlieka od nákupcov sa v 1. polroku pohybovala od 39,10 €/100 kg do 51,41 €/100 kg. Priemerná cena za 1. polrok dosiahla úroveň 46,45 €/100 kg, v medziročnom porovnaní bola o 16,4 % vyššia.

© PPA – ATIS



Vývoj nákupných cien ovčieho a kozieho mlieka v 1. polroku 2023

Nákupná cena ovčieho mlieka od producentov

Ceny sa uvádzajú v €/100 kg, bez DPH

Rok/mesiac	1.	2.	3.	4.	5.	6.	1. - 6.
2022	137,27	129,78	125,08	119,76	118	118,57	124,74
2023	165,89	158,96	148,18	141,83	141,66	144,50	150,17
Rozdiel 2022-23	28,62	29,18	23,1	22,07	23,66	25,93	25,43
Vývoj v % 2022-23	20,8	22,5	18,5	18,4	20,1	21,9	20,4

Prameň: Výkaz ML (MPRV SR) 6 – 12; Poznámka: výpočet PPA-ATIS

Nákupná cena kozieho mlieka od producentov

Ceny sa uvádzajú v €/100 kg, bez DPH

Rok/mesiac	1.	2.	3.	4.	5.	6.	1. - 6.
2022	107,54	107,51	107,57	107,65	107,64	107,66	107,60
2023	133,82	134,41	133,89	133,80	133,81	134,00	133,96
Rozdiel 2022-23	26,28	26,9	26,32	26,15	26,17	26,34	26,36
Vývoj v % 2022-23	24,4	25,0	24,5	24,3	24,3	24,5	24,5

Prameň: Výkaz ML (MPRV SR) 6 – 12; Poznámka: výpočet PPA-ATIS

Vývoj nákupných cien ovčieho a kozieho mlieka od výrobcov v SR v 1. polroku 2023

Ovčie mlieko

Nákupná cena *ovčieho mlieka* od producentov sa v období 1. - 6. 2023 pohybovala v rozpätí od 141,66 €/100 kg do 165,89 €/100 kg. Medziročne sa v 1. polroku 2023 jeho priemerná cena upevnila o 20,4 % na 150,17 €/100 kg.

Najvyšší medziročný nárast ceny *ovčieho mlieka* (+22,5 %) bol zaznamenaný vo februári 2023 a najmenej cena medziročne stúpala v apríli tohto roka (+18,4 %).

© PPA – ATIS

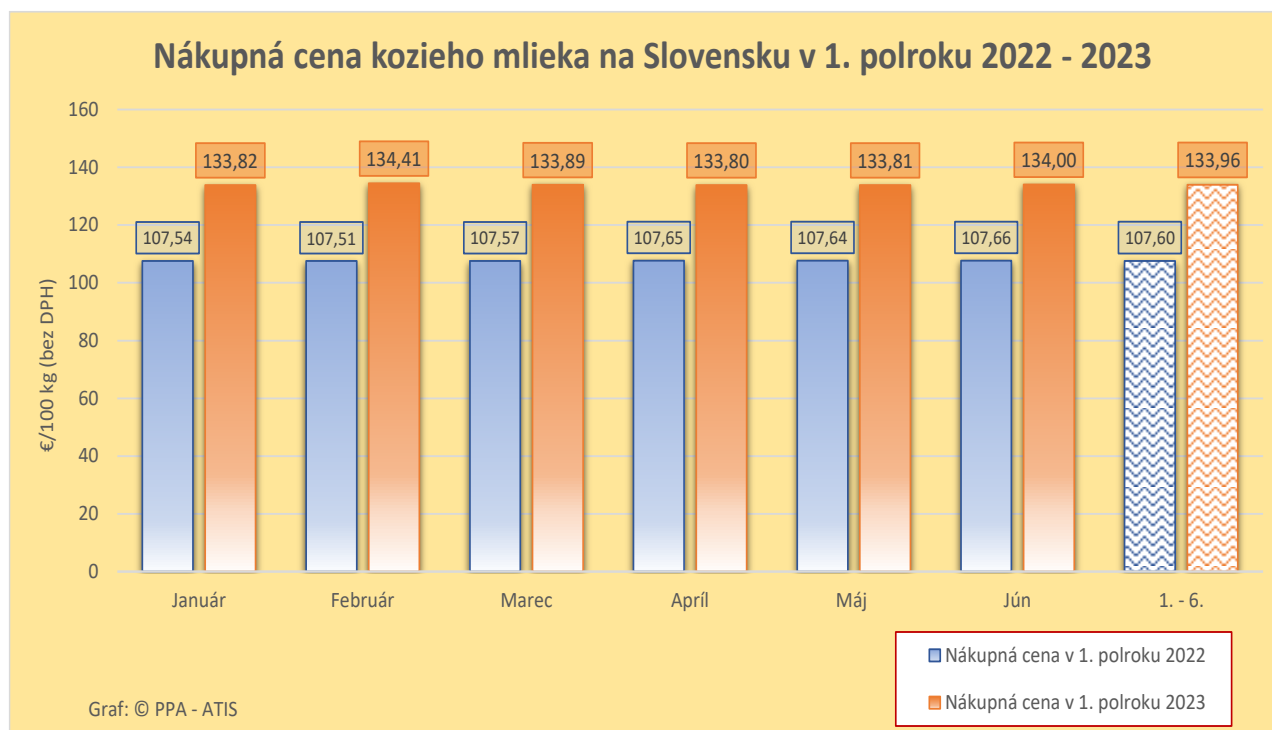
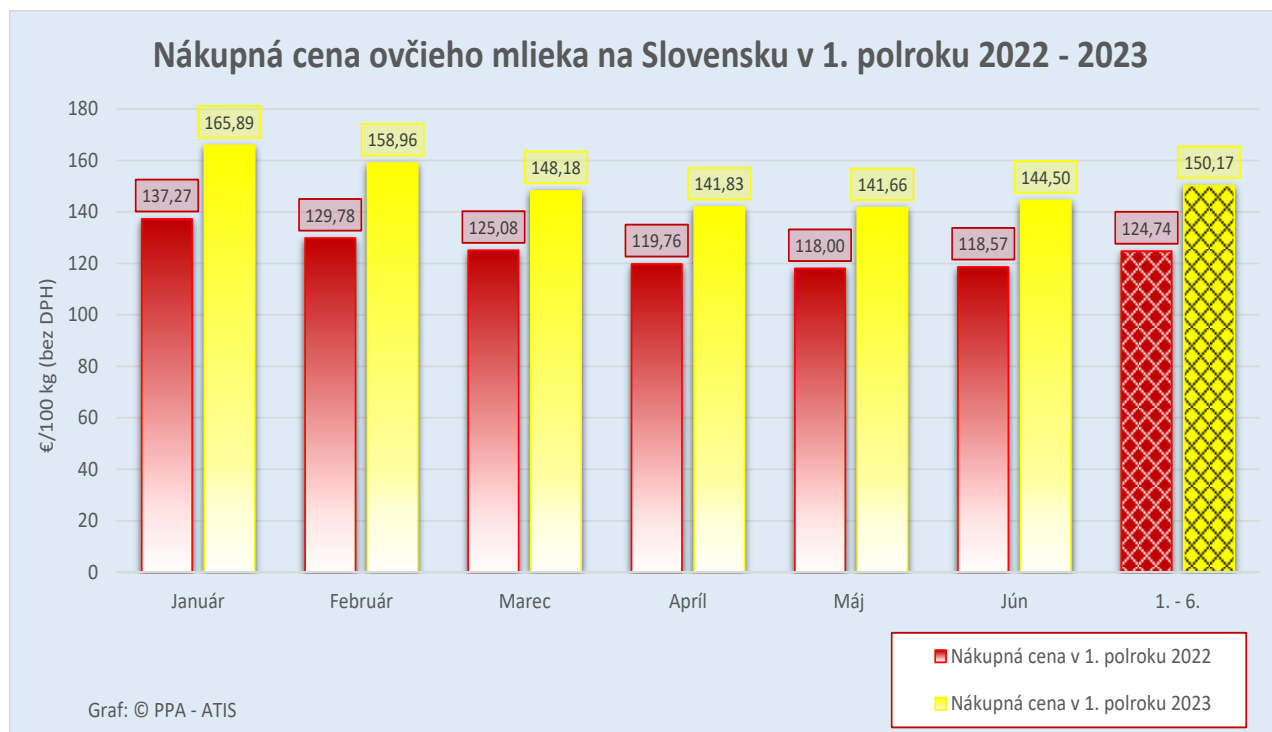
Kozie mlieko

Nákupné ceny *kozieho mlieka* mali v prvom polroku 2023 v porovnaní s minuloročnými cenami rastúci trend. Nákupná cena *kozieho mlieka* od producentov sa v období 1. - 6. 2023 pohybovala v rozpätí od 133,80 €/100 kg do 134,41 €/100 kg.

Najvyšší medziročný nárast ceny *kozieho mlieka* (+25,0 %) bol zaznamenaný vo februári 2023. Priemerná cena za 1. polrok dosiahla úroveň 133,96 €/100 kg, v medziročnom porovnaní bola o 24,5 percenta vyššia.

© PPA – ATIS

Grafy vývoja nákupných cien ovčieho a kozieho mlieka v 1. polroku 2023



Vývoj priemerných odbytových cien mlieka a mliečnych výrobkov v 1. polroku 2023

Polotučné mlieko, 1 litrová krabica

Ceny sa uvádzajú v €/kg, bez DPH

Rok/mesiac	1.	2.	3.	4.	5.	6.	1. - 6.
2022	0,47	0,53	0,50	0,51	0,53	0,55	0,52
2023	0,66	0,66	0,62	0,61	0,56	0,56	0,61
Rozdiel 2022-23	0,19	0,13	0,12	0,10	0,03	0,01	0,09
Vývoj v % 2022-23	39,3	25,2	22,9	19,3	5,0	1,4	18,3

Prameň: Výkaz ML (MPRV SR) 6 – 12; Poznámka: výpočet PPA-ATIS

Jogurt biely s obs. tuku min. 3 % a menej ako 10% (125 – 175 g balenie)

Ceny sa uvádzajú v €/kg, bez DPH

Rok/mesiac	1.	2.	3.	4.	5.	6.	1. - 6.
2022	1,48	1,48	1,48	1,52	1,53	1,57	1,51
2023	1,76	1,83	1,80	1,78	1,77	1,81	1,79
Rozdiel 2022-23	0,28	0,35	0,32	0,26	0,24	0,24	0,28
Vývoj v % 2022-23	18,9	23,6	21,6	17,1	15,7	15,3	18,7

Prameň: Výkaz ML (MPRV SR) 6 – 12; Poznámka: výpočet PPA-ATIS

Maslo – spotrebiteľské balenie, 100 – 250 g

Ceny sa uvádzajú v €/kg, bez DPH

Rok/mesiac	1.	2.	3.	4.	5.	6.	1. - 6.
2022	6,50	6,31	6,32	6,49	7,38	7,46	6,74
2023	7,16	6,37	6,24	6,05	5,82	5,70	6,22
Rozdiel 2022-23	0,66	0,06	-0,08	-0,44	-1,56	-1,76	-0,52
Vývoj v % 2022-23	10,2	1,0	-1,3	-6,7	-21,1	-23,6	-7,7

Prameň: Výkaz ML (MPRV SR) 6 – 12; Poznámka: výpočet PPA-ATIS

Maslo bloky (16 % vody)

Ceny sa uvádzajú v €/kg, bez DPH

Rok/mesiac	1.	2.	3.	4.	5.	6.	1. - 6.
2022	5,85	5,70	5,73	5,85	6,06	6,04	5,87
2023	6,67	6,53	5,81	7,49	6,13	6,09	6,45
Rozdiel 2022-23	0,82	0,83	0,08	1,64	0,07	0,05	0,58
Vývoj v % 2022-23	14,0	14,6	1,4	28,0	1,2	0,8	9,9

Prameň: Výkaz ML (MPRV SR) 6 – 12; Poznámka: výpočet PPA-ATIS

Vývoj odbytových cien mlieka a mliečnych výrobkov v SR v 1. polroku 2023

Priemerná odbytová cena *polotučného mlieka* sa v 1. polroku 2023 pohybovala v rozpätí od 0,56 €/kg do 0,66 €/kg. Priemerná cena za 1. polrok dosiahla úroveň 0,61 €/kg a medziročne posilnila o 18,3 %. Najvyšší medziročný nárast odbytovej ceny *polotučného mlieka* bol zaznamenaný v januári (+39,3 %) a naopak, najnižší nárast ceny bol v júni (+1,4 %).

Mliečne výrobky:

Najvýraznejšie stúpila cena *bieleho jogurtu* (+18,7 %) na 1,79 €/kg (1. – 6. 2023). Naopak, odbytová cena *masla v spotrebiteľskom balení (100 – 250 g)* medziročne oslabila na 6,22 €/kg (-7,7 %). Priemerná odbytová cena *masla v spotrebiteľskom balení (100 – 250 g)* priebežne oslabovala počas celého 1. polroku 2023, a to z 10,2 % (január 2023) až do -23,6 % (jún 2023).

© PPA – ATIS

Eidamská tehla 45 % t. v s.

Ceny sa uvádzajú v €/kg, bez DPH

Rok/mesiac	1.	2.	3.	4.	5.	6.	1. - 6.
2022	5,17	5,16	5,57	5,23	5,23	5,62	5,33
2023	6,68	6,35	6,27	6,39	6,35	6,08	6,35
Rozdiel 2022-23	1,51	1,19	0,70	1,16	1,12	0,46	1,02
Vývoj v % 2022-23	29,3	23,2	12,5	22,2	21,3	8,2	19,2

Prameň: Výkaz ML (MPRV SR) 6 – 12; Poznámka: výpočet PPA-ATIS

Tvaroh mäkký, 250 g balenie

Ceny sa uvádzajú v €/kg, bez DPH

Rok/mesiac	1.	2.	3.	4.	5.	6.	1. - 6.
2022	2,49	2,50	2,61	2,64	2,67	2,74	2,61
2023	3,04	3,07	3,06	3,08	3,06	2,97	3,05
Rozdiel 2022-23	0,55	0,57	0,45	0,44	0,39	0,23	0,44
Vývoj v % 2022-23	22,1	22,8	17,2	16,7	14,6	8,4	16,8

Prameň: Výkaz ML (MPRV SR) 6 – 12; Poznámka: výpočet PPA-ATIS

Tvaroh tučný, 250 g balenie

Ceny sa uvádzajú v €/kg, bez DPH

Rok/mesiac	1.	2.	3.	4.	5.	6.	1. - 6.
2022	2,71	2,80	2,73	2,86	2,85	2,89	2,81
2023	3,37	3,45	3,30	3,37	3,37	3,31	3,36
Rozdiel 2022-23	0,66	0,65	0,57	0,51	0,52	0,42	0,56
Vývoj v % 2022-23	24,4	23,2	20,9	17,8	18,2	14,5	19,8

Prameň: Výkaz ML (MPRV SR) 6 – 12; Poznámka: výpočet PPA-ATIS

Parenica údená

Ceny sa uvádzajú v €/kg, bez DPH

Rok/mesiac	1.	2.	3.	4.	5.	6.	1. - 6.
2022	5,55	5,39	5,58	5,72	5,86	5,95	5,68
2023	6,90	7,27	7,05	7,13	6,91	7,04	7,05
Rozdiel 2022-23	1,35	1,88	1,47	1,41	1,05	1,09	1,38
Vývoj v % 2022-23	24,3	34,9	26,3	24,7	17,9	18,3	24,2

Prameň: Výkaz ML (MPRV SR) 6 – 12; Poznámka: výpočet PPA-ATIS

Vývoj odbytových cien vybraných syrov a tvarohu v SR v 1. polroku 2023

Priemerné odbytové ceny vybraných syrov a tvarohu sa medziročne posilnili. V období od januára do konca júna 2023 (1. – 6. 2023) medziročne vzrástla priemerná cena *Eidamskej tehly 45% t. v s.* na 6,35 €/kg. Najvyšší medziročný rast odbytovej ceny *Eidamskej tehly 45% t. v s.* bol zaznamenaný v januári tohto roka (+29,3 %).

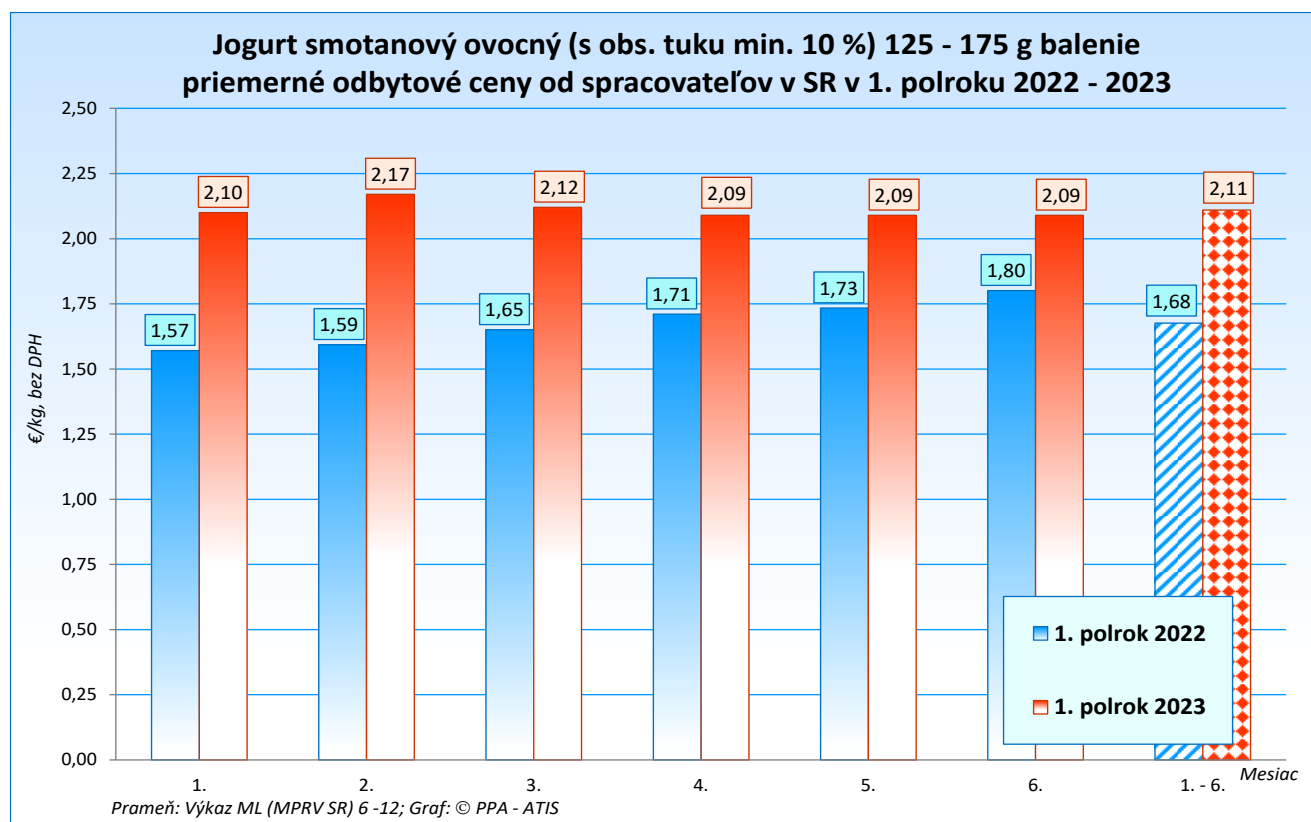
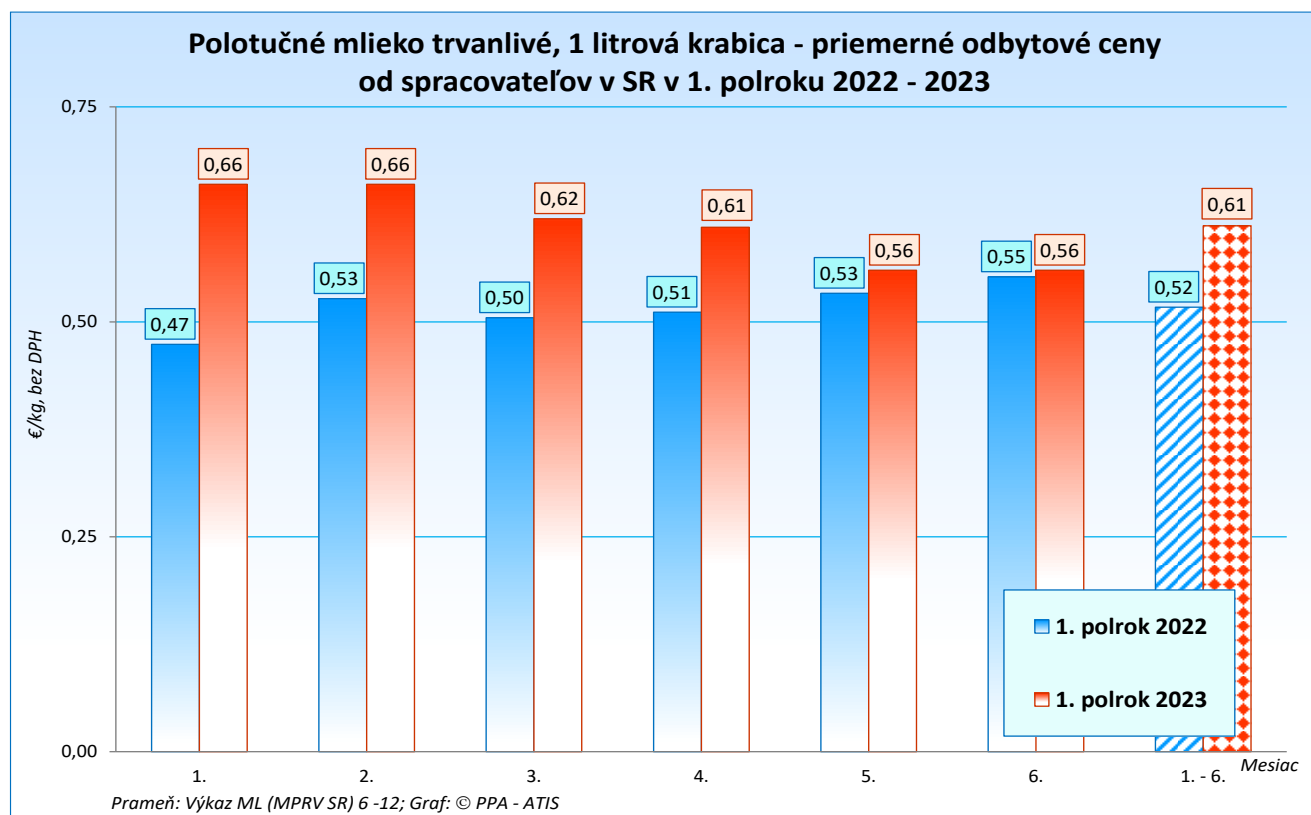
Tvaroh mäkký (250 g balenie) dosiahol priemernú odbytovú cenu za obdobie 1. - 6. 2023 na úrovni 3,05 €/kg (+16,8 %). Najvyšší medziročný rast bol zaznamenaný vo februári tohto roka (+22,28 %).

Tvaroh tučný (250 g balenie) bol o 19,8 % drahší ako v 1. polroku 2022 (3,36 €/kg).

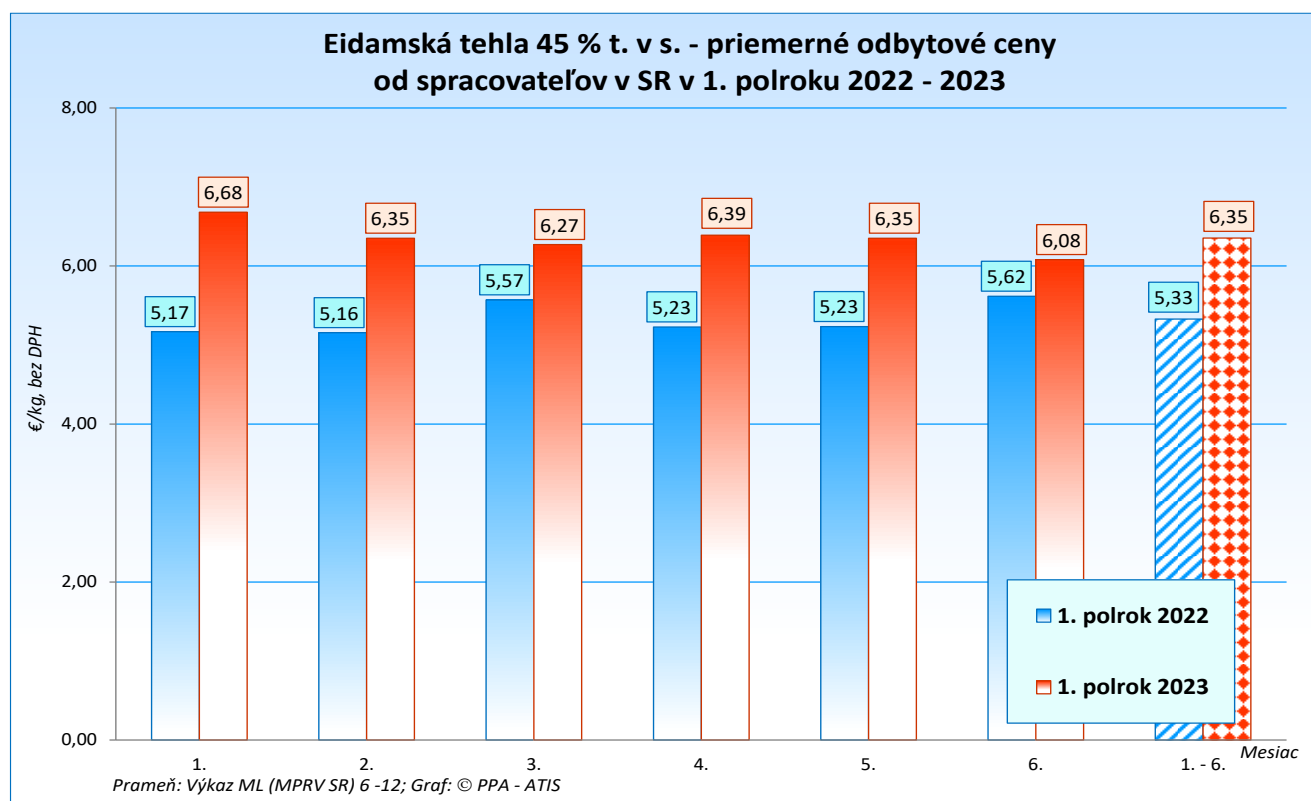
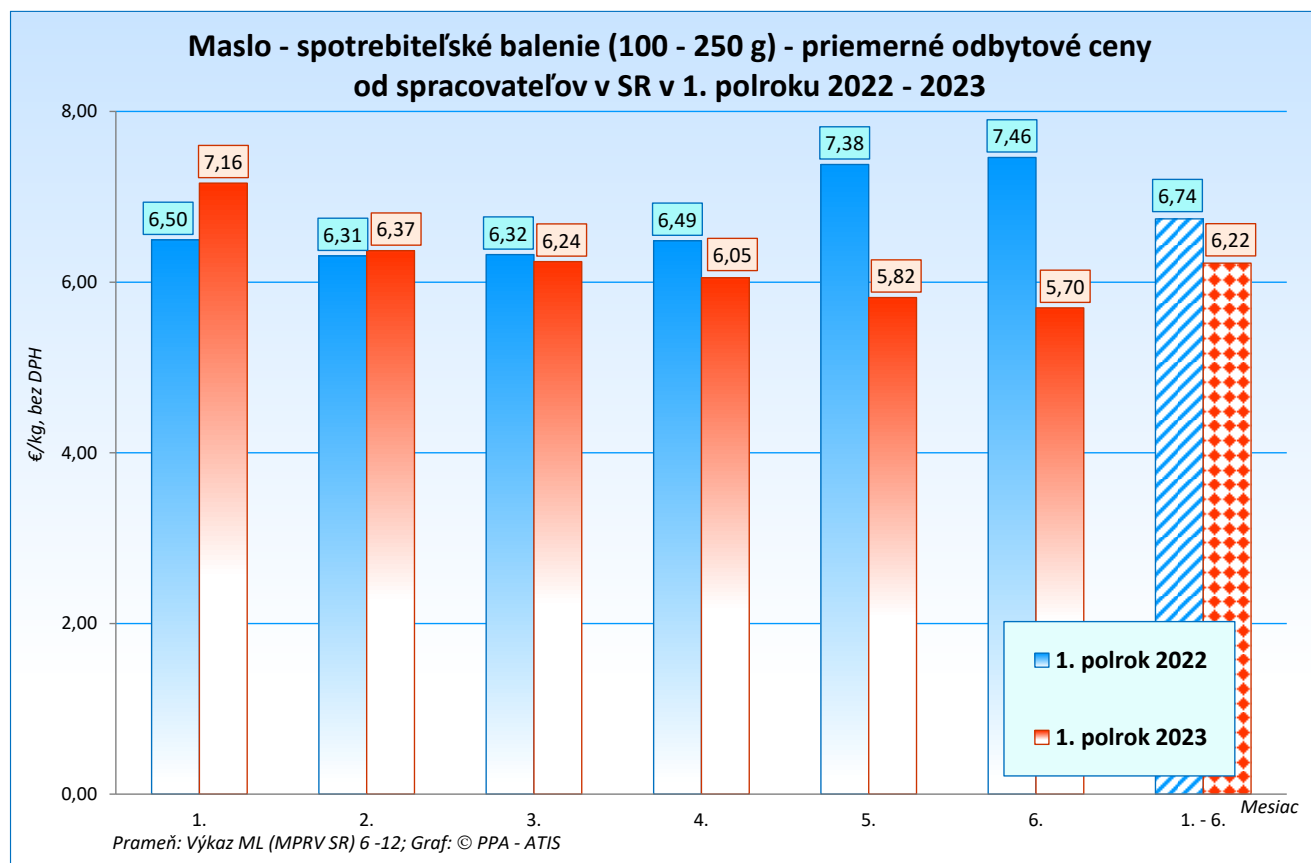
Priemerná odbytová cena *údenej parenice* sa medziročne upevnila o 24,2 % a v 1. polroku 2023 dosiahla úroveň 7,05 €/kg.

© PPA – ATIS

Grafy vývoja odbytových cien mlieka a mliečnych výrobkov v 1. polroku 2023



Grafy vývoja odbytových cien mlieka a mliečnych výrobkov v 1. polroku 2023



Vydavateľ a spracovateľ cenových informácií:

Pôdohospodárska platobná agentúra
Odbor agrárnych informácií - ATIS
Hraničná 12
815 26 Bratislava
www.apa.sk

Číslo 1/2023; Ročník 1., 19. 10. 2023

Komoditní manažéri:

Ing. Miroslav Marko
Mobil: 0918/612 182
e-mail: Miroslav.Marko@apa.sk

Ing. Adriána Krištofiková
Mobil: 0918/612 343
e-mail: Adriana.Kristofikova@apa.sk

© Rozmnožovanie a využívanie informácií je možné len po písomnej dohode s Pôdohospodárskou platobnou agentúrou (PPA). Všetky cenové informácie sú spracované s najväčšou starostlivosťou.

Informácie, obsiahnuté v tomto materiáli sa zakladajú na informačných zdrojoch, o ktorých sme presvedčení, že sú hodnoverné.

Za úplnosť a správnosť uvádzaných informácií sa PPA - ATIS nezaručuje, ako aj nezodpovedá za škody vzniknuté na základe ich využívania.