



Prehľad o trhu s mliekom a mliečnymi výrobkami

Rok 2023

Číslo 1/2024
Ročník 2.
29. 2. 2024



Agrárne trhové informácie Slovenska

Vývoj nákupných cien surového kravského mlieka v rokoch 2022 - 2023

Nákupná cena surového kravského mlieka od prvovýrobcov

Ceny sa uvádzajú v €/100 kg, bez DPH

| Rok/mesiac | 1. | 2. | 3. | 4. | 5. | 6. | 7. | 8. | 9. | 10. | 11. | 12. | 1. - 12. Priemer |
|-------------------|-------|-------|-------|-------|-------|-------|-------|-------|-------|-------|-------|-------|------------------|
| 2022 | 37,18 | 38,10 | 38,83 | 39,64 | 40,38 | 41,86 | 43,60 | 45,28 | 47,11 | 49,33 | 50,78 | 51,38 | 43,62 |
| 2023 | 51,05 | 49,70 | 48,47 | 46,31 | 44,42 | 42,51 | 41,17 | 40,84 | 40,87 | 41,74 | 43,18 | 44,09 | 44,53 |
| Rozdiel 2023 - 22 | 13,87 | 11,60 | 9,64 | 6,67 | 4,04 | 0,65 | -2,43 | -4,44 | -6,24 | -7,59 | -7,60 | -7,29 | 0,91 |
| Vývoj v % | 37,3 | 30,4 | 24,8 | 16,8 | 10,0 | 1,6 | -5,6 | -9,8 | -13,2 | -15,4 | -15,0 | -14,2 | 2,1 |

Prameň: Výkaz ML (MPRV SR) 6 – 12; Poznámka: výpočet PPA-ATIS

Nákupná cena surového kravského mlieka od nákupcov

Ceny sa uvádzajú v €/100 kg, bez DPH

| Rok/mesiac | 1. | 2. | 3. | 4. | 5. | 6. | 7. | 8. | 9. | 10. | 11. | 12. | 1. - 12. Priemer |
|-------------------|-------|-------|-------|-------|-------|-------|-------|-------|-------|-------|-------|-------|------------------|
| 2022 | 37,93 | 38,75 | 39,32 | 40,11 | 41,11 | 42,14 | 43,95 | 45,71 | 46,08 | 50,11 | 53,89 | 51,72 | 44,23 |
| 2023 | 51,41 | 50,98 | 45,08 | 47,38 | 44,76 | 39,10 | 42,66 | *1 | 40,87 | 41,85 | 41,32 | 43,87 | 44,47 |
| Rozdiel 2023 - 22 | 13,48 | 12,23 | 5,76 | 7,27 | 3,65 | -3,04 | -1,29 | - | -5,21 | -8,26 | - | -7,85 | 0,24 |
| Vývoj v % | 35,5 | 31,6 | 14,6 | 18,1 | 8,9 | -7,2 | -2,9 | - | -11,3 | -16,5 | -23,3 | -15,2 | 0,5 |

Prameň: Výkaz ML (MPRV SR) 6 – 12; Poznámka: výpočet PPA-ATIS, *1 údaj nezverejňujeme (menej ako traja respondenti)

Vývoj nákupných cien surového kravského mlieka v rokoch 2022 - 2023

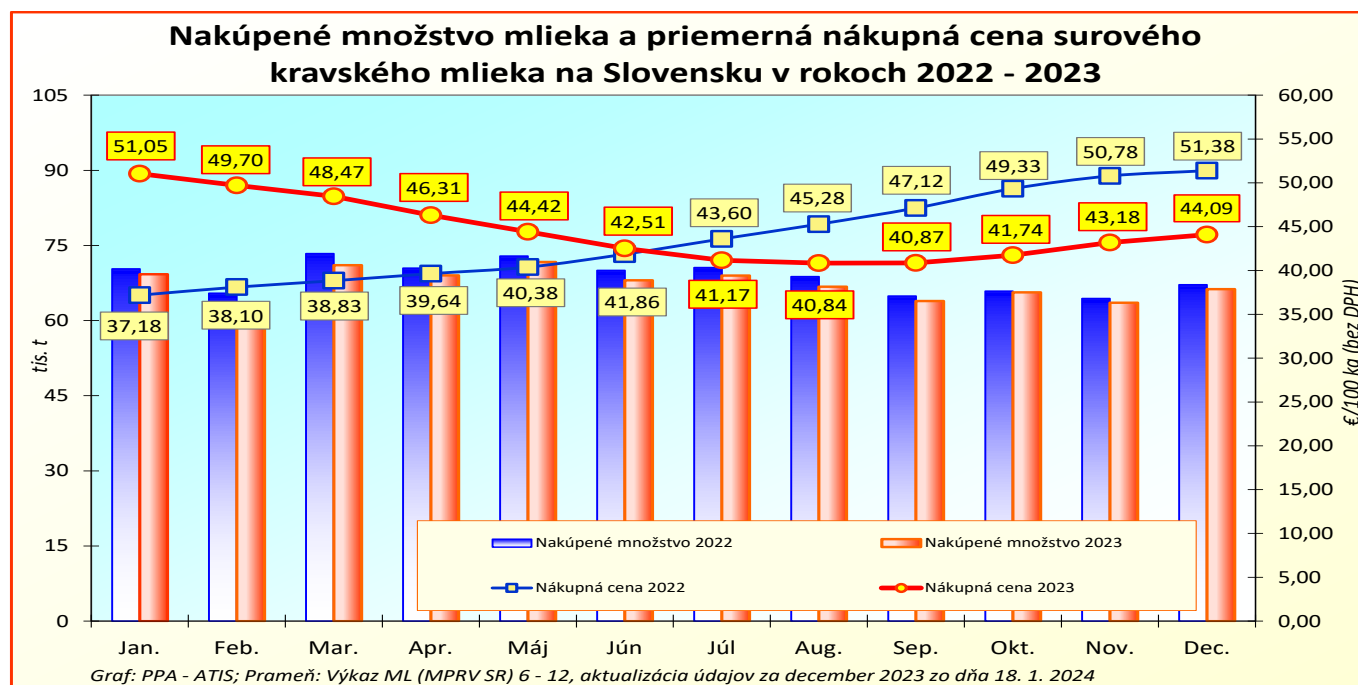
Nákupné ceny mlieka od prvovýrobcov

Nákupná cena surového kravského mlieka od výrobcov sa v roku 2023 pohybovala v rozpätí od 40,84 €/100 kg do 51,05 €/kg. Najvýraznejšie jeho cena medziročne stúpla v januári (+37,3 %). Priemerná cena za rok 2023 dosiahla hodnotu 44,53 €/100 kg, v medziročnom porovnaní bola o 2,1 % vyššia.

Nákupné ceny mlieka od nákupcov

Nákupná cena surového kravského mlieka od nákupcov sa v roku 2023 pohybovala v rozpätí od 39,10 €/100 kg do 51,41 €/100 kg. Priemerná cena za rok 2023 dosiahla úroveň 44,47 €/100 kg, v medziročnom porovnaní sa upevnila o 0,5 %.

© PPA – ATIS



Vývoj nákupných cien ovčieho a kozieho mlieka v rokoch 2022 - 2023

Nákupná cena ovčieho mlieka od producentov

Ceny sa uvádzajú v €/100 kg, bez DPH

| Rok/mesiac | 1. | 2. | 3. | 4. | 5. | 6. | 7. | 8. | 9. | 10. | 11. | 12. | 1. – 12. Priemer |
|-------------------|--------|--------|--------|--------|--------|--------|--------|--------|--------|--------|--------|--------|------------------|
| 2022 | 137,27 | 129,78 | 125,08 | 119,76 | 118,00 | 118,57 | 118,16 | 119,45 | 120,64 | 147,09 | 160,73 | 164,78 | 131,61 |
| 2023 | 165,89 | 158,96 | 148,18 | 141,83 | 141,66 | 144,50 | 142,50 | 141,76 | 142,61 | 154,95 | 165,16 | 168,42 | 151,36 |
| Rozdiel 2023 - 22 | 28,62 | 29,18 | 23,10 | 22,07 | 23,66 | 25,93 | 24,33 | 22,31 | 21,97 | 7,86 | 4,43 | 3,64 | 19,75 |
| Vývoj v % 2023/22 | 20,8 | 22,5 | 18,5 | 18,4 | 20,1 | 21,9 | 20,6 | 18,7 | 18,2 | 5,3 | 2,8 | 2,2 | 15,0 |

Prameň: Výkaz ML (MPRV SR) 6 – 12; Poznámka: výpočet PPA-ATIS

Nákupná cena kozieho mlieka od producentov

Ceny sa uvádzajú v €/100 kg, bez DPH

| Rok/mesiac | 1. | 2. | 3. | 4. | 5. | 6. | 7. | 8. | 9. | 10. | 11. | 12. | 1. – 12. Priemer |
|-------------------|--------|--------|--------|--------|--------|--------|--------|--------|--------|--------|--------|--------|------------------|
| 2022 | 107,54 | 107,51 | 107,57 | 107,65 | 107,64 | 107,66 | 108,28 | 107,56 | 107,60 | 107,70 | 108,07 | 134,13 | 109,90 |
| 2023 | 133,82 | 134,41 | 133,89 | 133,80 | 133,81 | 134,00 | 133,86 | 133,93 | 133,75 | 126,39 | 126,24 | 126,25 | 132,01 |
| Rozdiel 2023 - 22 | 26,28 | 26,90 | 26,32 | 26,15 | 26,17 | 26,34 | 25,58 | 26,37 | 26,15 | 18,69 | 18,17 | -7,88 | 22,11 |
| Vývoj v % 2023/22 | 24,4 | 25,0 | 24,5 | 24,3 | 24,3 | 24,5 | 23,6 | 24,5 | 24,3 | 17,4 | 16,8 | -5,9 | 20,1 |

Prameň: Výkaz ML (MPRV SR) 6 – 12; Poznámka: výpočet PPA-ATIS

Vývoj nákupných cien ovčieho a kozieho mlieka od výrobcov v SR v rokoch 2022 - 2023

Ovčie mlieko

Nákupná cena *ovčieho mlieka* od producentov sa v období január až december 2023 pohybovala v rozpätí od 141,66 €/100 kg do 168,42 €/100 kg. Medziročne sa jeho priemerná nákupná cena upevnila o 15,0 % na 151,36 €/100 kg (r. 2022: 131,61 €/100 kg).

Najvyšší medziročný nárast ceny *ovčieho mlieka* (+22,5 %) bol zaznamenaný vo februári a najmenej cena medziročne stúpila v decembri (+2,2 %).

Kozie mlieko

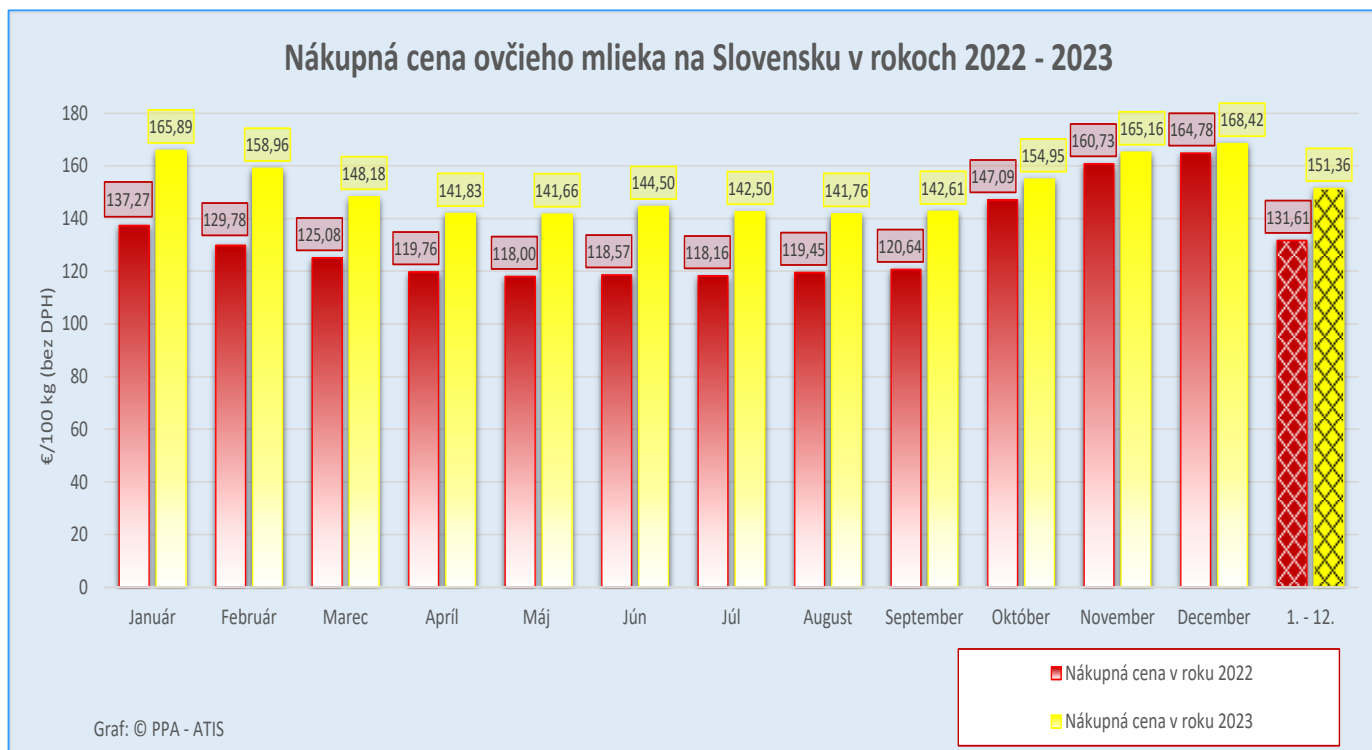
Nákupné ceny *kozieho mlieka* mali v minulom roku 2023 v porovnaní s cenami z roku 2022 rastúci trend, s výnimkou mesiacov október, november a december, kedy nákupná cena klesala.

Nákupná cena *kozieho mlieka* od producentov sa v období 1. - 12. 2023 pohybovala v rozpätí od 126,24 €/100 kg do 134,41 €/100 kg.

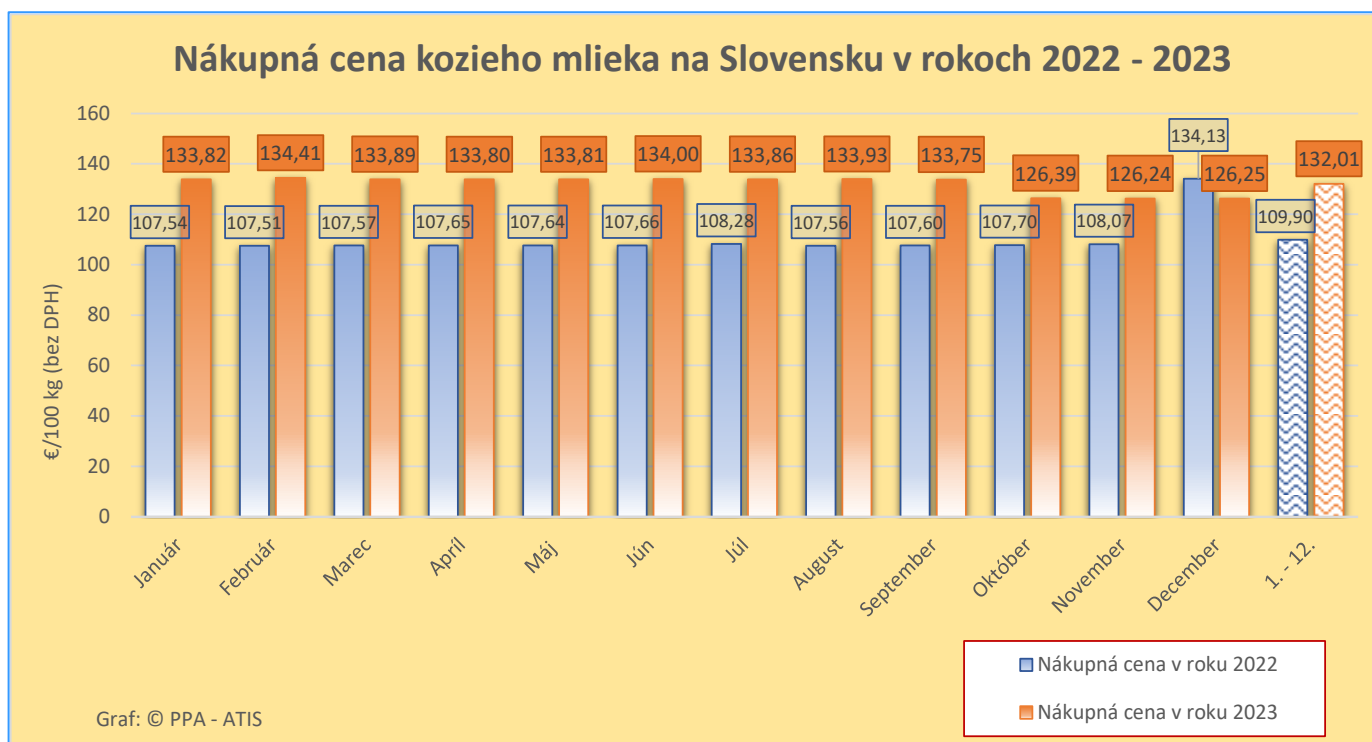
Najvyšší medziročný nárast ceny *kozieho mlieka* (+25,0 %) bol zaznamenaný vo februári 2023. Priemerná nákupná cena za rok 2023 dosiahla úroveň 132,01 €/100 kg, v medziročnom porovnaní bola o 20,1 % vyššia (r. 2022: 109,90 €/100 kg).

© PPA – ATIS

Grafy vývoja nákupných cien ovčieho a kozieho mlieka v rokoch 2022 - 2023



© PPA – ATIS



© PPA – ATIS

Vývoj priemerných odbytových cien mlieka a mliečnych výrobkov v rokoch 2022 - 2023

Polotučné mlieko, 1 litrová krabica

Ceny sa uvádzajú v €/kg, bez DPH

| Rok/mesiac | 1. | 2. | 3. | 4. | 5. | 6. | 7. | 8. | 9. | 10. | 11. | 12. | 1. - 12. Priemer |
|-------------------|------|------|------|------|------|------|-------|-------|-------|-------|-------|-------|------------------|
| 2022 | 0,47 | 0,53 | 0,50 | 0,51 | 0,53 | 0,55 | 0,56 | 0,57 | 0,60 | 0,60 | 0,64 | 0,67 | 0,56 |
| 2023 | 0,66 | 0,66 | 0,62 | 0,61 | 0,56 | 0,56 | 0,54 | 0,50 | 0,49 | 0,51 | 0,52 | 0,53 | 0,56 |
| Rozdiel 2023 - 22 | 0,19 | 0,13 | 0,12 | 0,10 | 0,03 | 0,01 | -0,02 | -0,07 | -0,11 | -0,09 | -0,12 | -0,14 | 0,00 |
| Vývoj v % 2023/22 | 39,3 | 25,2 | 22,9 | 19,3 | 5,0 | 1,4 | -4,0 | -12,3 | -19,0 | -15,0 | -18,8 | -20,9 | 0,0 |

Prameň: Výkaz ML (MPRV SR) 6 – 12; Poznámka: výpočet PPA-ATIS

Jogurt biely s obs. tuku min. 3 % a menej ako 10% (125 - 175 g balenie)

Ceny sa uvádzajú v €/kg, bez DPH

| Rok/mesiac | 1. | 2. | 3. | 4. | 5. | 6. | 7. | 8. | 9. | 10. | 11. | 12. | 1. - 12. Priemer |
|-------------------|------|------|------|------|------|------|------|------|------|------|------|-------|------------------|
| 2022 | 1,48 | 1,48 | 1,48 | 1,52 | 1,53 | 1,57 | 1,61 | 1,63 | 1,64 | 1,67 | 1,71 | 1,77 | 1,59 |
| 2023 | 1,76 | 1,83 | 1,80 | 1,78 | 1,77 | 1,81 | 1,82 | 1,8 | 1,71 | 1,71 | 1,73 | 1,75 | 1,77 |
| Rozdiel 2023 - 22 | 0,28 | 0,35 | 0,32 | 0,26 | 0,24 | 0,24 | 0,21 | 0,17 | 0,07 | 0,04 | 0,02 | -0,02 | 0,18 |
| Vývoj v % 2023/22 | 18,9 | 23,6 | 21,6 | 17,1 | 15,7 | 15,3 | 13,0 | 10,4 | 4,3 | 2,4 | 1,2 | -1,1 | 11,3 |

Prameň: Výkaz ML (MPRV SR) 6 – 12; Poznámka: výpočet PPA-ATIS

Maslo - spotrebiteľské balenie, 100 - 250 g

Ceny sa uvádzajú v €/kg, bez DPH

| Rok/mesiac | 1. | 2. | 3. | 4. | 5. | 6. | 7. | 8. | 9. | 10. | 11. | 12. | 1. - 12. Priemer |
|-------------------|------|------|-------|-------|-------|-------|-------|-------|-------|-------|-------|-------|------------------|
| 2022 | 6,50 | 6,31 | 6,32 | 6,49 | 7,38 | 7,46 | 7,76 | 7,84 | 7,76 | 8,03 | 8,15 | 7,79 | 7,32 |
| 2023 | 7,16 | 6,37 | 6,24 | 6,05 | 5,82 | 5,71 | 5,72 | 5,62 | 5,64 | 6,15 | 6,80 | 6,90 | 6,18 |
| Rozdiel 2023 - 22 | 0,66 | 0,06 | -0,08 | -0,44 | -1,56 | -1,75 | -2,04 | -2,22 | -2,12 | -1,88 | -1,35 | -0,89 | -1,14 |
| Vývoj v % 2023/22 | 10,2 | 1,0 | -1,3 | -6,8 | -21,1 | -23,5 | -26,3 | -28,3 | -27,3 | -23,4 | -16,6 | -11,4 | -15,6 |

Prameň: Výkaz ML (MPRV SR) 6 – 12; Poznámka: výpočet PPA-ATIS

Maslo bloky (16 % vody)

Ceny sa uvádzajú v €/kg, bez DPH

| Rok/mesiac | 1. | 2. | 3. | 4. | 5. | 6. | 7. | 8. | 9. | 10. | 11. | 12. | 1. - 12. Priemer |
|-------------------|------|------|------|------|------|------|-------|-------|-------|-------|-------|------|------------------|
| 2022 | 5,85 | 5,7 | 5,73 | 5,85 | 6,06 | 6,04 | 6,16 | 6,17 | 6,29 | 6,33 | 6,41 | 6,45 | 6,08 |
| 2023 | 6,67 | 6,53 | 5,81 | 7,49 | 6,13 | 6,09 | 6,03 | 5,9 | 5,61 | 6,07 | 6,4 | 6,51 | 6,27 |
| Rozdiel 2023 - 22 | 0,82 | 0,83 | 0,08 | 1,64 | 0,07 | 0,05 | -0,13 | -0,27 | -0,68 | -0,26 | -0,01 | 0,06 | 0,19 |
| Vývoj v % 2023/22 | 14,0 | 14,6 | 1,4 | 28,0 | 1,2 | 0,8 | -2,1 | -4,4 | -10,8 | -4,1 | -0,2 | 0,9 | 3,1 |

Prameň: Výkaz ML (MPRV SR) 6 – 12; Poznámka: výpočet PPA-ATIS

Vývoj odbytových cien mlieka a mliečnych výrobkov v SR v roku 2023

Priemerná odbytová cena *polotučného mlieka* sa v roku 2023 pohybovala v rozpätí od 0,49 €/kg do 0,66 €/kg. Priemerná cena za rok 2023 dosiahla tú istú úroveň ako v roku 2022, a to 0,56 €/kg. Najvyšší medziročný nárast odbytovej ceny *polotučného mlieka* bol zaznamenaný v januári (+39,3 %) a naopak, najvýraznejší pokles ceny bol v decembri 2023 (-20,9 %).

V medziročnom porovnaní mierne stúpla priemerná odbytová cena *bieleho jogurtu* na 1,77 €/kg (+0,18 percenta). Naopak, odbytová cena *masla v spotrebiteľskom balení (100 – 250 g)* vo porovnaní s rokom 2022 oslabila o -15,6 % na 6,18 €/kg. Najvýraznejší pokles jeho ceny bol zaznamenaný v auguste na 5,62 €/kg (-28,3 %). Priemerná odbytová cena *masla v blokoch* medziročne stúpla o 3,1 %.

© PPA – ATIS

Eidamská tehla 45 % t. v s.

Ceny sa uvádzajú v €/kg, bez DPH

| Rok/mesiac | 1. | 2. | 3. | 4. | 5. | 6. | 7. | 8. | 9. | 10. | 11. | 12. | 1. – 12. Priemer |
|-------------------|------|------|------|------|------|------|------|-------|-------|------|------|------|------------------|
| 2022 | 5,17 | 5,16 | 5,57 | 5,23 | 5,23 | 5,62 | 5,74 | 5,96 | 5,95 | 6,25 | 6,32 | 6,33 | 5,71 |
| 2023 | 6,68 | 6,35 | 6,27 | 6,39 | 6,35 | 6,08 | 5,91 | 5,83 | 5,93 | 6,61 | 6,34 | 6,44 | 6,27 |
| Rozdiel 2023 - 22 | 1,51 | 1,19 | 0,7 | 1,16 | 1,12 | 0,46 | 0,17 | -0,13 | -0,02 | 0,36 | 0,02 | 0,11 | 0,56 |
| Vývoj v % 2023/22 | 29,2 | 23,1 | 12,6 | 22,2 | 21,4 | 8,2 | 3,0 | -2,2 | -0,3 | 5,8 | 0,3 | 1,7 | 9,8 |

Prameň: Výkaz ML (MPRV SR) 6 – 12; Poznámka: výpočet PPA-ATIS

Tvaroh mäkký, 250 g balenie

Ceny sa uvádzajú v €/kg, bez DPH

| Rok/mesiac | 1. | 2. | 3. | 4. | 5. | 6. | 7. | 8. | 9. | 10. | 11. | 12. | 1. – 12. Priemer |
|-------------------|------|------|------|------|------|------|------|------|------|------|------|-------|------------------|
| 2022 | 2,49 | 2,50 | 2,61 | 2,64 | 2,67 | 2,74 | 2,78 | 2,74 | 2,91 | 2,88 | 2,96 | 3,06 | 2,74 |
| 2023 | 3,04 | 3,07 | 3,06 | 3,08 | 3,06 | 2,97 | 2,95 | 2,90 | 2,91 | 2,94 | 2,99 | 2,98 | 2,99 |
| Rozdiel 2023 - 22 | 0,55 | 0,57 | 0,45 | 0,44 | 0,39 | 0,23 | 0,17 | 0,16 | 0,00 | 0,06 | 0,03 | -0,08 | 0,25 |
| Vývoj v % 2023/22 | 22,1 | 22,8 | 17,2 | 16,7 | 14,6 | 8,4 | 6,1 | 5,8 | 0,0 | 2,1 | 1,0 | -2,6 | 9,1 |

Prameň: Výkaz ML (MPRV SR) 6 – 12; Poznámka: výpočet PPA-ATIS

Tvaroh tučný, 250 g balenie

Ceny sa uvádzajú v €/kg, bez DPH

| Rok/mesiac | 1. | 2. | 3. | 4. | 5. | 6. | 7. | 8. | 9. | 10. | 11. | 12. | 1. – 12. Priemer |
|-------------------|------|------|------|------|------|------|------|------|------|------|------|------|------------------|
| 2022 | 2,71 | 2,8 | 2,73 | 2,86 | 2,85 | 2,89 | 2,84 | 2,93 | 3,08 | 3,12 | 3,14 | 3,31 | 2,94 |
| 2023 | 3,37 | 3,45 | 3,3 | 3,37 | 3,37 | 3,31 | 3,27 | 3,28 | 3,25 | 3,26 | *1 | *1 | 3,32 |
| Rozdiel 2023 - 22 | 0,66 | 0,65 | 0,57 | 0,51 | 0,52 | 0,42 | 0,43 | 0,35 | 0,17 | 0,14 | - | - | 0,38 |
| Vývoj v % 2023/22 | 24,4 | 23,2 | 20,9 | 17,8 | 18,2 | 14,5 | 15,1 | 11,9 | 5,5 | 4,5 | - | - | 12,9 |

Prameň: Výkaz ML (MPRV SR) 6 – 12; Poznámka: výpočet PPA-ATIS, *1 údaj nezverejňujeme (menej ako traja respondenti)

Parenica údená

Ceny sa uvádzajú v €/kg, bez DPH

| Rok/mesiac | 1. | 2. | 3. | 4. | 5. | 6. | 7. | 8. | 9. | 10. | 11. | 12. | 1. – 12. Priemer |
|-------------------|------|------|------|------|------|------|------|------|------|------|------|------|------------------|
| 2022 | 5,55 | 5,39 | 5,58 | 5,72 | 5,86 | 5,95 | 6,15 | 6,15 | 6,47 | 6,61 | 6,55 | 7,06 | 6,09 |
| 2023 | 6,90 | 7,27 | 7,05 | 7,13 | 6,91 | 7,04 | 7,04 | 6,98 | 7,05 | 7,09 | 7,26 | 7,31 | 7,09 |
| Rozdiel 2023 - 22 | 1,35 | 1,88 | 1,47 | 1,41 | 1,05 | 1,09 | 0,89 | 0,83 | 0,58 | 0,48 | 0,71 | 0,25 | 1,00 |
| Vývoj v % 2023/22 | 24,3 | 34,9 | 26,3 | 24,7 | 17,9 | 18,3 | 14,5 | 13,5 | 9,0 | 7,3 | 10,8 | 3,5 | 16,4 |

Prameň: Výkaz ML (MPRV SR) 6 – 12; Poznámka: výpočet PPA-ATIS

Vývoj odbytových cien vybraných syrov a tvarohu v SR v rokoch 2022 - 2023

Priemerné odbytové ceny vybraných syrov a tvarohu medziročne posilnili. V roku 2023 medziročne vzrástla priemerná cena *Eidamskej tehly 45% t. v s.* na 6,27 €/kg. Najvyšší medziročný nárast odbytovej ceny *Eidamskej tehly 45% t. v s* bol zaznamenaný v januári tohto roka (+29,2 %).

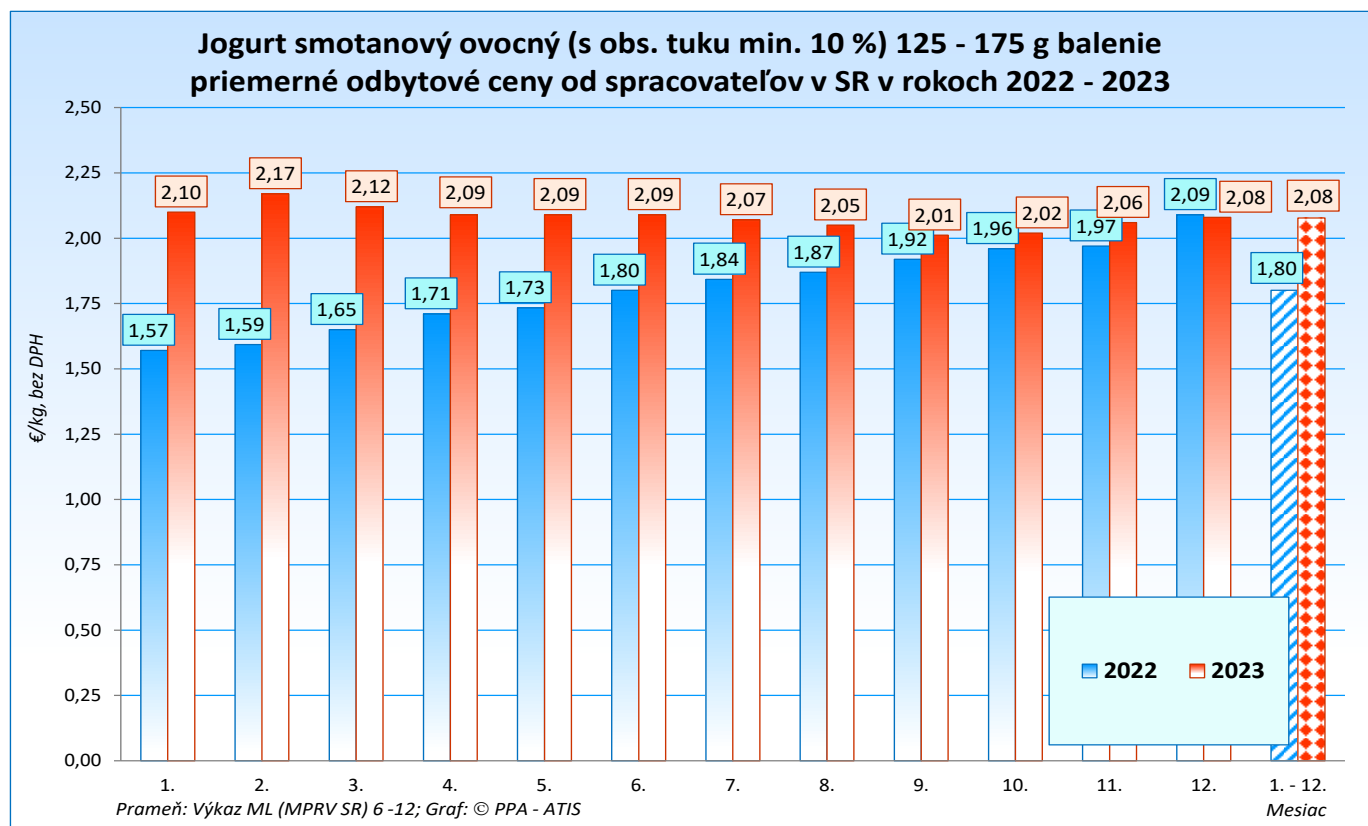
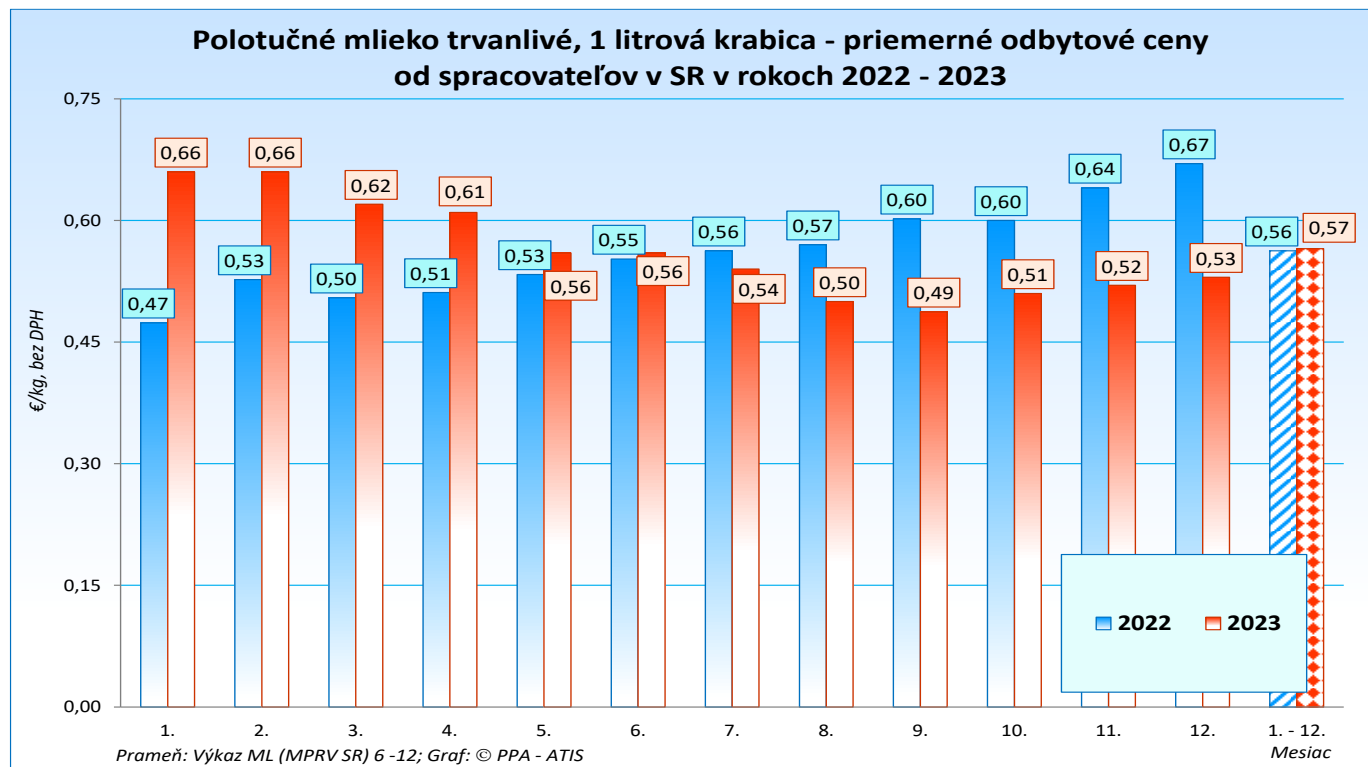
Pri tvarohu mäkkom (250 g balenie) bola v roku 2023 dosiahnutá úroveň priemernej odbytovej ceny 2,99 €/kg (+9,1 %). Najvyšší medziročný nárast bol zaznamenaný vo februári (+22,28 %).

Tvaroh tučný (250 g balenie) bol o 12,9 % drahší ako v roku 2022 (3,32 €/kg).

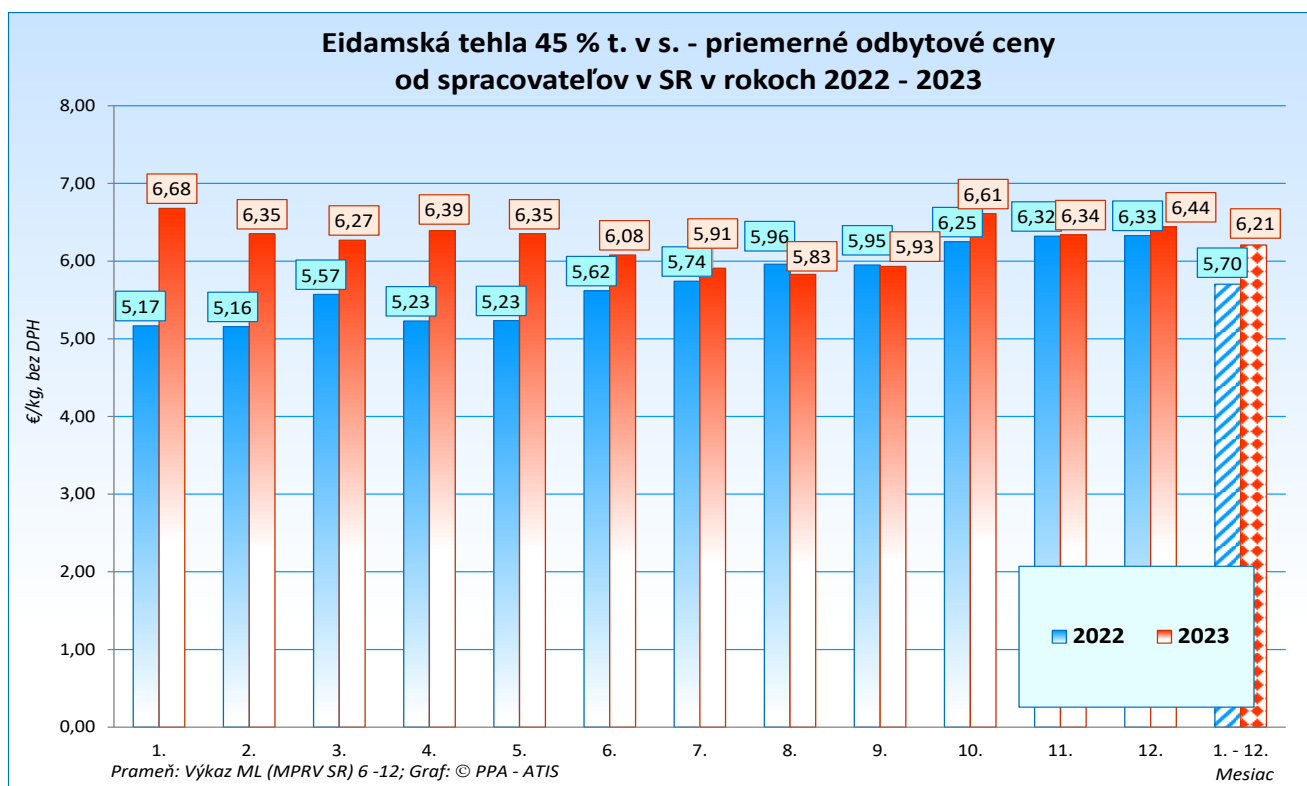
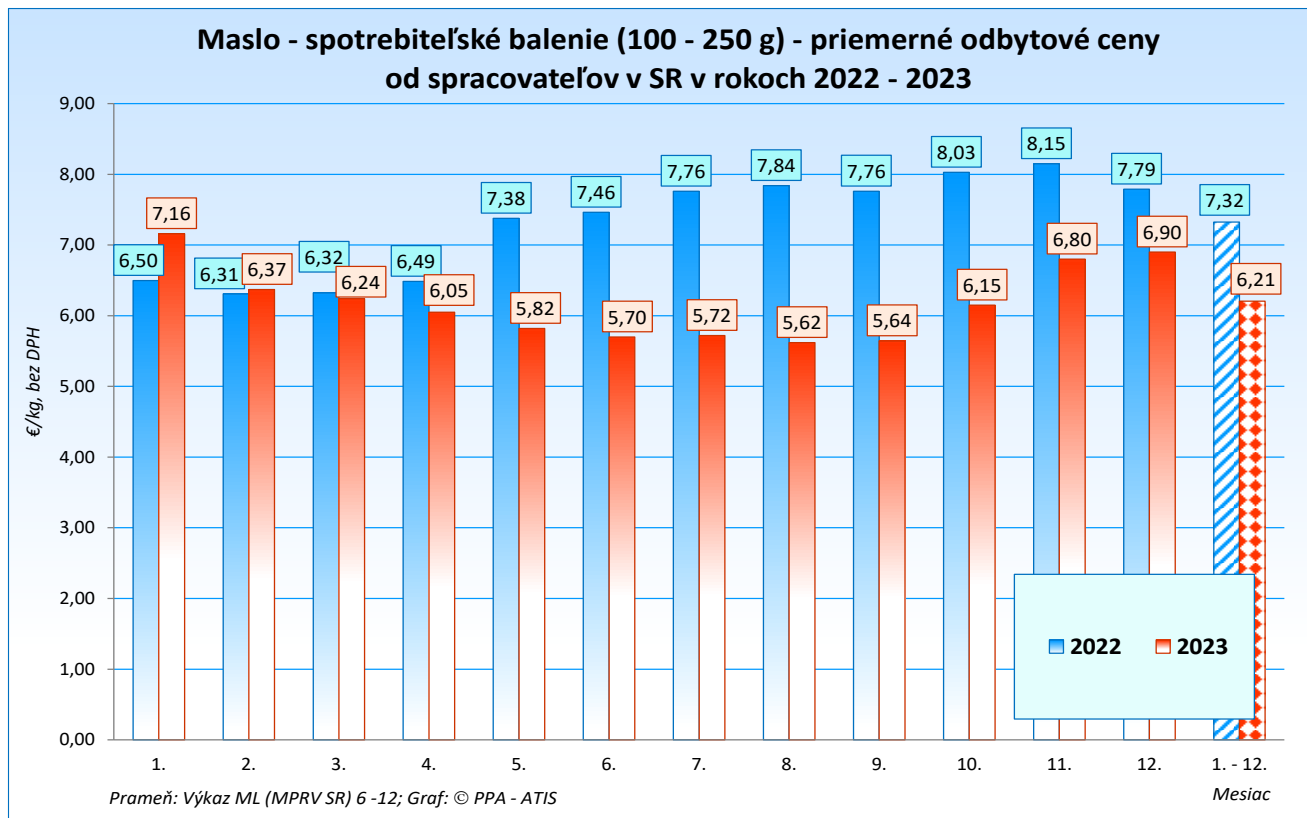
Priemerná odbytová cena *údenej parenice* sa medziročne upevnila o 16,4 % a v roku 2023 dosiahla úroveň 7,09 €/kg.

© PPA – ATIS

Grafy vývoja odbytových cien mlieka a mliečnych výrobkov v rokoch 2022 - 2023



Grafy vývoja odbytových cien mlieka a mliečnych výrobkov v rokoch 2022 - 2023



Vydavateľ a spracovateľ cenových informácií:

Pôdohospodárska platobná agentúra
Odbor agrárnych informácií - ATIS
Hraničná 12
815 26 Bratislava
www.apa.sk

Číslo 1/2024; Ročník 2., 29. 2. 2024

Komoditní manažéri:

Ing. Sylvia Čarná
Ing. Miroslav Marko

Mobil: 0918/612 458
0918/612 182

e-mail: sylvia.carna@apa.sk
miroslav.marko@apa.sk

© Rozmnožovanie a využívanie informácií je možné len po písomnej dohode s Pôdohospodárskou platobnou agentúrou (PPA). Všetky cenové informácie sú spracované s najväčšou starostlivosťou.

Informácie, obsiahnuté v tomto materiáli sa zakladajú na informačných zdrojoch, o ktorých sme presvedčení, že sú hodnoverné.

Za úplnosť a správnosť uvádzaných informácií sa PPA - ATIS nezaručuje, ako aj nezodpovedá za škody vzniknuté na základe ich využívania.