



# Prehľad o trhu s obilninami a zemiakmi

**Rok 2023**

Číslo 1/2024

Ročník 2.

29. 2. 2024



Agrárne trhovacie informácie Slovenska

## Priemerné nákupné ceny obilnín v rokoch 2022 - 2023

### Pšenica potravinárska

Ceny sú uvedené v €/t, bez DPH a dopravy

Rok/mesiac	1.	2.	3.	4.	5.	6.	7.	8.	9.	10.	11.	12.	1. - 12. priemer
2022	300,70	299,52	317,35	357,11	370,55	371,74	372,33	353,82	358,72	357,91	359,26	353,96	368,67
2023	354,99	322,82	310,72	296,73	266,04	240,65	193,31	194,01	200,15	197,91	214,32	195,64	250,66
Rozdiel 2023 - 22	54,29	23,30	-6,63	-60,38	-104,51	-131,09	-179,02	-159,81	-158,57	-160,00	-144,94	-158,32	-118,01
Vývoj v % 2023/2022	18,1	7,8	-2,1	-16,9	-28,2	-35,3	-48,1	-45,2	-44,2	-44,7	-40,3	-44,7	-32,0

Prameň: PPA – ATIS

Poznámka: Priemerné mesačné nákupné ceny od výrobcov sú vypočítané váženým priemerom z týždenných cien

### Jačmeň sladovnícky

Ceny sú uvedené v €/t, bez DPH a dopravy

Rok/mesiac	1.	2.	3.	4.	5.	6.	7.	8.	9.	10.	11.	12.	1. - 12. priemer
2022	227,32	246,45	242,05	257,58	265,41	273,13	348,61	337,80	361,69	364,05	376,27	367,68	331,93
2023	354,88	355,89	342,44	349,32	348,83	324,80	262,10	254,78	253,76	252,03	259,50	254,94	280,48
Rozdiel 2023 - 22	127,56	109,44	100,40	91,74	83,43	51,67	-86,51	-83,03	-107,93	-112,02	-116,77	-112,74	-51,45
Vývoj v % 2023/2022	56,1	44,4	41,5	35,6	31,4	18,9	-24,8	-24,6	-29,8	-30,8	-31,0	-30,7	-15,5

Prameň: PPA – ATIS

Poznámka: Priemerné mesačné nákupné ceny od výrobcov sú vypočítané váženým priemerom z týždenných cien

### Raž potravinárska

Ceny sú uvedené v €/t, bez DPH a dopravy

Rok/mesiac	1.	2.	3.	4.	5.	6.	7.	8.	9.	10.	11.	12.	1. - 12. priemer
2022	218,87	180	191,28	193,16	194,93	311,75	298,97	292,08	291,80	300,00	300,04	317,90	277,21
2023	336,92	308,2	305,85	300,00	311,35	284,4	184,10	182,10	138,67	290,00	290,00	290,00	221,19
Rozdiel 2023 - 22	118,05	128,20	114,57	106,84	116,42	-27,35	-114,87	-109,98	-153,14	-10,00	-10,04	-27,90	-56,02
Vývoj v % 2023/2022	53,9	71,2	59,9	55,3	59,7	-8,8	-38,4	-37,7	-52,5	-3,3	-3,3	-8,8	-20,2

Prameň: PPA – ATIS

Poznámka: Priemerné mesačné nákupné ceny od výrobcov sú vypočítané váženým priemerom z týždenných cien

## Vývoj nákupných cien obilnín v roku 2023

### Pšenica potravinárska

Priemerné nákupné ceny (NC) potravinárskej pšenice od pestovateľov v SR sa v roku 2023 pohybovali v rozpätí cien od 193,31 €/t (júl) do 354,99 €/t (január). Priemerná NC potravinárskej pšenice za rok 2023 bola na úrovni 250,66 €/t a medziročne bola výrazne nižšia, a to až o 118,01 €/t (- 32,0 %). Zatiaľ čo v januári 2023 bol zaznamenaný medziročný nárast nákupnej ceny potravinárskej pšenice o 18,1 % naopak, v júli bola jej NC výrazne nižšia o 179,02 €/t (-48,1 %) ako v rovnakom období 2022.

### Jačmeň sladovnícky

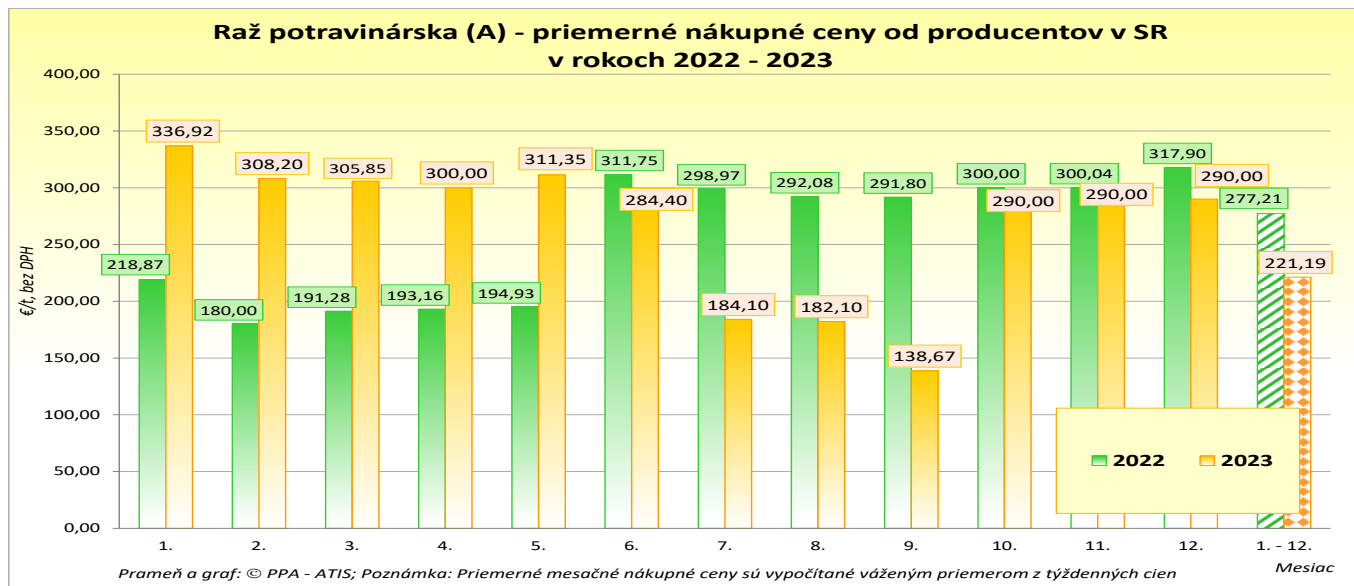
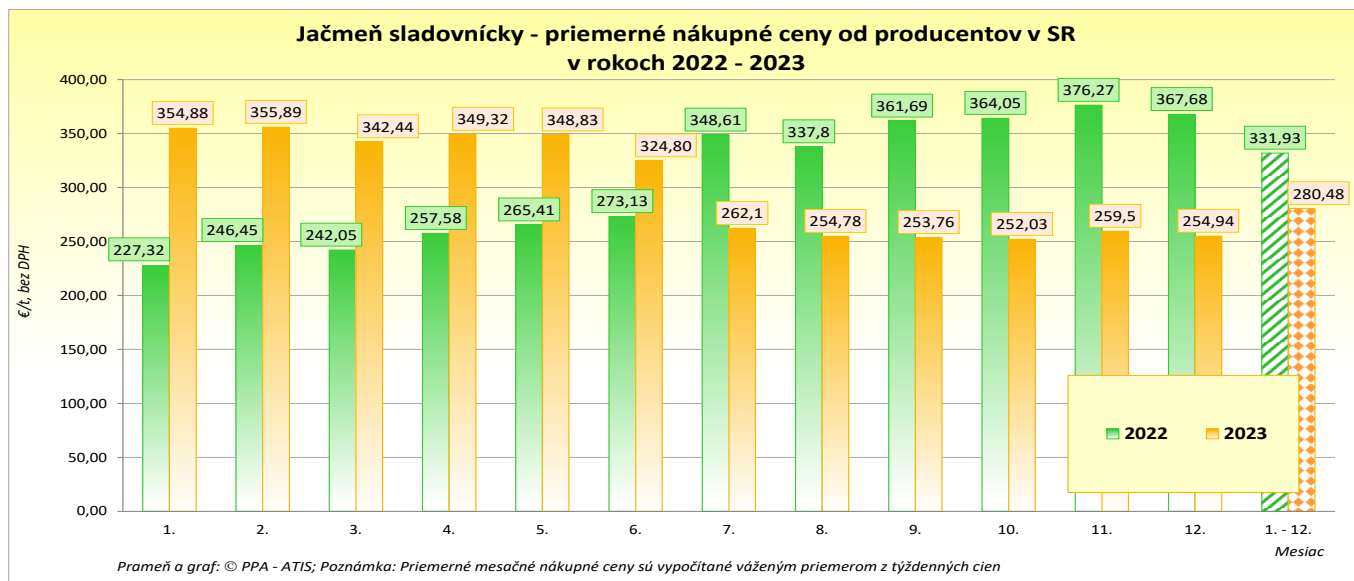
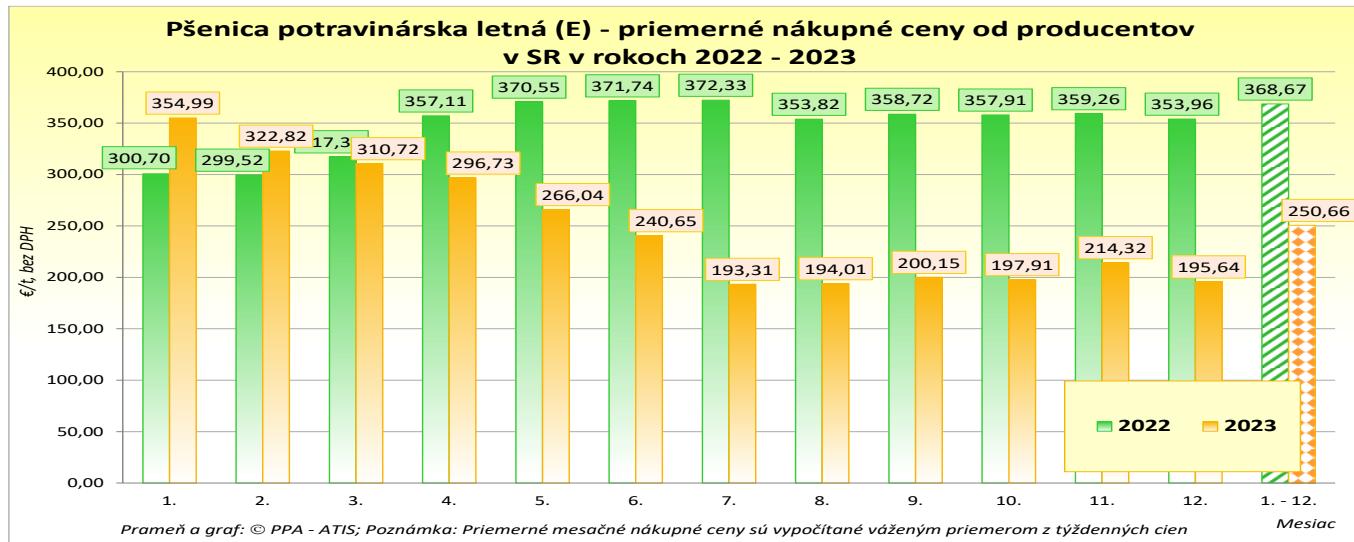
V roku 2023 sa priemerné nákupné ceny sladovníckeho jačmeňa od producentov pohybovali v rozpätí cien od 252,03 €/t (október) do 355,89 €/t (február). Priemerná NC sladovníckeho jačmeňa v roku 2023 bola na úrovni 280,48 €/t a medziročne bola nižšia o 51,45 €/t, čo predstavuje pokles nákupnej ceny o 15,5 %. V januári 2023 bol zaznamenaný medziročný nárast nákupnej ceny sladovníckeho jačmeňa až o 56,1 %. Naopak, najväčší medziročný pokles priemernej NC sladovníckeho jačmeňa sme zaznamenali v novembri, a to o 31,0 % (-116,77 €/t).

### Raž potravinárska

V roku 2023 sa priemerné nákupné ceny potravinárskej raže od pestovateľov v SR pohybovali v rozpätí od 138,67 €/t (september) do 336,92 €/t (január). Priemerná NC potravinárskej raže za rok 2023 bola na úrovni 221,19 €/t, medziročne bola nižšia o 56,02 €/t, čo predstavuje pokles nákupnej ceny o 20,2 %. Vo februári 2023 bol zaznamenaný najvyšší medziročný nárast ceny potravinárskej raže, a to až o 71,2 %. Naopak, v júli 2023 už jej NC v porovnaní s júlom 2022 výrazne klesla, a to až o 114,87 €/t (-38,4 %).

©PPA – ATIS

## Grafy vývoja nákupných cien obilnín v rokoch 2022 - 2023



## Priemerné odbytové ceny kŕmnych zmesí od spracovateľov v rokoch 2022 - 2023

### Kŕmna zmes HYD 10 – pre nosnice

Ceny sú uvedené v €/t, bez DPH a bez dopravy

Rok/mesiac	1.	2.	3.	4.	5.	6.	7.	8.	9.	10.	11.	12.	1. - 12. priemer
2022	283,60	286,71	310,41	329,97	327,96	332,20	354,45	374,33	384,95	386,22	383,55	383,03	341,58
2023	381,02	379,63	372,70	371,56	365,13	364,42	300,26	293,42	293,37	292,01	294,39	*1	329,18
Rozdiel 2023 - 22	97,42	92,92	62,29	41,59	37,16	32,22	-54,19	-80,91	-91,58	-94,22	-89,16	-	-12,40
Vývoj v % 2023/2022	34,4	32,4	20,1	12,6	11,3	9,7	-15,3	-21,6	-23,8	-24,4	-23,2	-	-3,6

Prameň: PPA – ATIS; Poznámka: Priemerné mesačné odbytové ceny od výrobcov sú vypočítané váženým priemerom. Priemer za rok 2023 vypočítaný za obdobie 1. – 11. 2023. \*1 – menej ako 3 respondenti.

### Kŕmna zmes HD 10 až 14 pre dojnice

Ceny sú uvedené v €/t, bez DPH a bez dopravy

Rok/mesiac	1.	2.	3.	4.	5.	6.	7.	8.	9.	10.	11.	12.	1. - 12. priemer
2022	393,40	391,33	403,24	410,73	427,52	431,99	425,93	437,76	473,15	467,28	475,41	441,71	431,79
2023	465,24	466,96	466,59	474,63	460,24	456,07	461,46	463,73	458,46	421,55	415,00	*1	458,79
Rozdiel 2023 - 22	71,84	75,63	63,35	63,90	32,72	24,08	35,53	25,96	-14,68	-45,72	-60,41	-	27,00
Vývoj v % 2023/2022	18,3	19,3	15,7	15,6	7,7	5,6	8,3	5,9	-3,1	-9,8	-12,7	-	6,3

Prameň: PPA – ATIS; Poznámka: Priemerné mesačné odbytové ceny od výrobcov sú vypočítané váženým priemerom. Priemer za rok 2023 vypočítaný za obdobie 1. – 11. 2023. \*1 – menej ako 3 respondenti.

### Kŕmna zmes HD 03, 04 – DKZ pre mladý dobytok

Ceny sú uvedené v €/t, bez DPH a bez dopravy

Rok/mesiac	1.	2.	3.	4.	5.	6.	7.	8.	9.	10.	11.	12.	1. - 12. priemer
2022	293,44	292,71	291,85	355,11	391,72	393,57	392,83	398,20	400,60	400,44	405,25	407,39	371,81
2023	414,93	414,04	411,71	412,26	417,76	417,48	417,19	416,44	414,18	413,19	329,00	*1	413,55
Rozdiel 2023 - 22	121,49	121,32	119,86	57,15	26,04	23,91	24,36	18,24	13,58	12,75	-76,25	-	41,73
Vývoj v % 2023/2022	41,4	41,4	41,1	16,1	6,6	6,1	6,2	4,6	3,4	3,2	-18,8	-	11,2

Prameň: PPA – ATIS; Poznámka: Priemerné mesačné odbytové ceny od výrobcov sú vypočítané váženým priemerom. Priemer za rok 2023 vypočítaný za obdobie 1. – 11. 2023. \*1 – menej ako 3 respondenti.

## Vývoj odbytových cien kŕmnych zmesí v roku 2023

### Kŕmna zmes HYD 10 - pre nosnice

Priemerná OC (OC) kŕmnej zmesi HYD 10 - pre nosnice dosiahla v roku 2023 úroveň 329,18 €/t a medziročne oslabila o 12,40 €/t, čo predstavuje pokles o 3,6 %. Najvyšší medziročný nárast OC bol v januári (+34,4 %). Naopak, najviac klesla OC v októbri (-24,4 %). Priemerné odbytové ceny (OC) kŕmnej zmesi HYD 10 - pre nosnice sa v roku 2023 pohybovali v rozpätí od 292,01 €/t (október) do 381,02 €/t (január).

### Kŕmna zmes HD 10 až 14 - pre dojnice

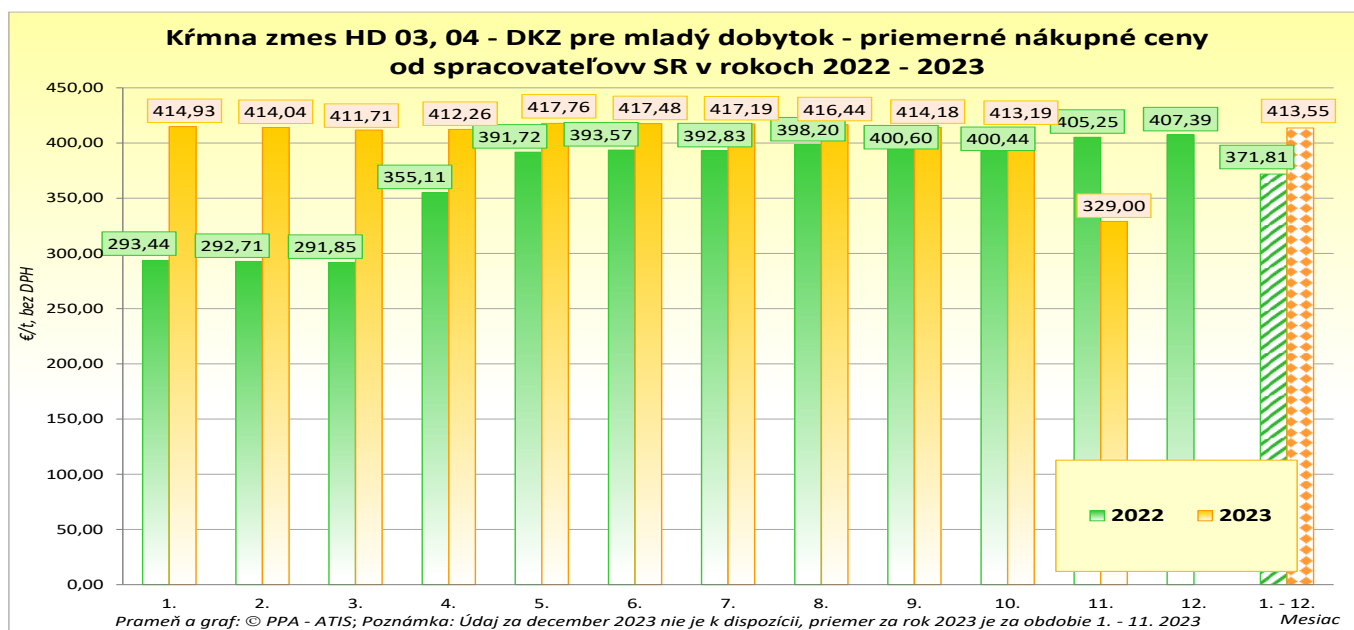
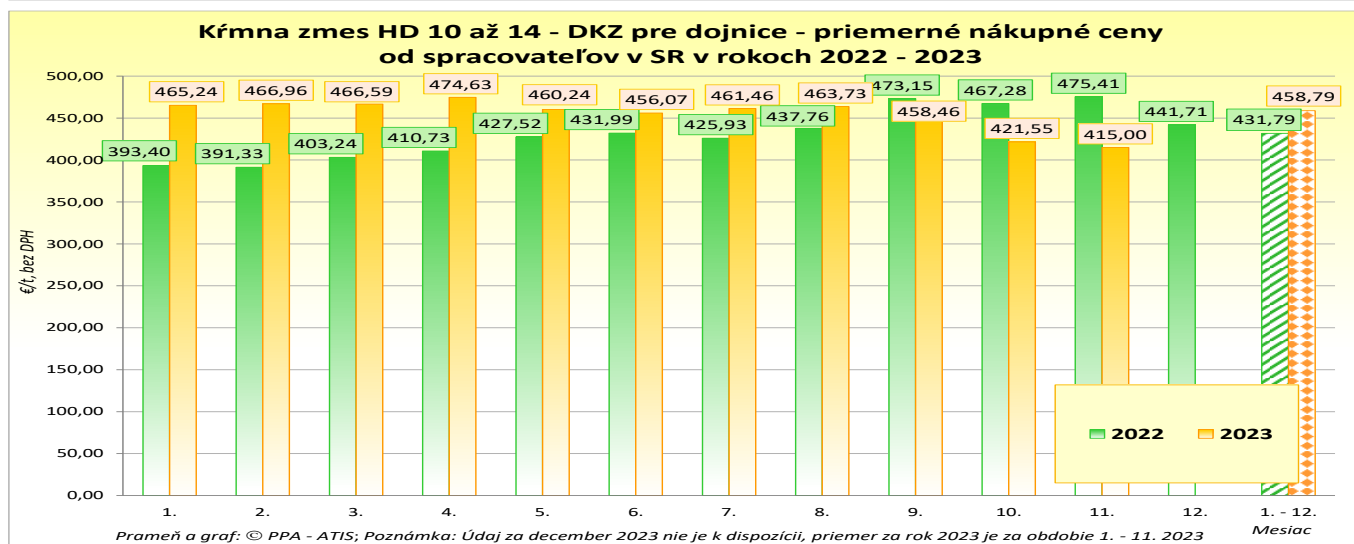
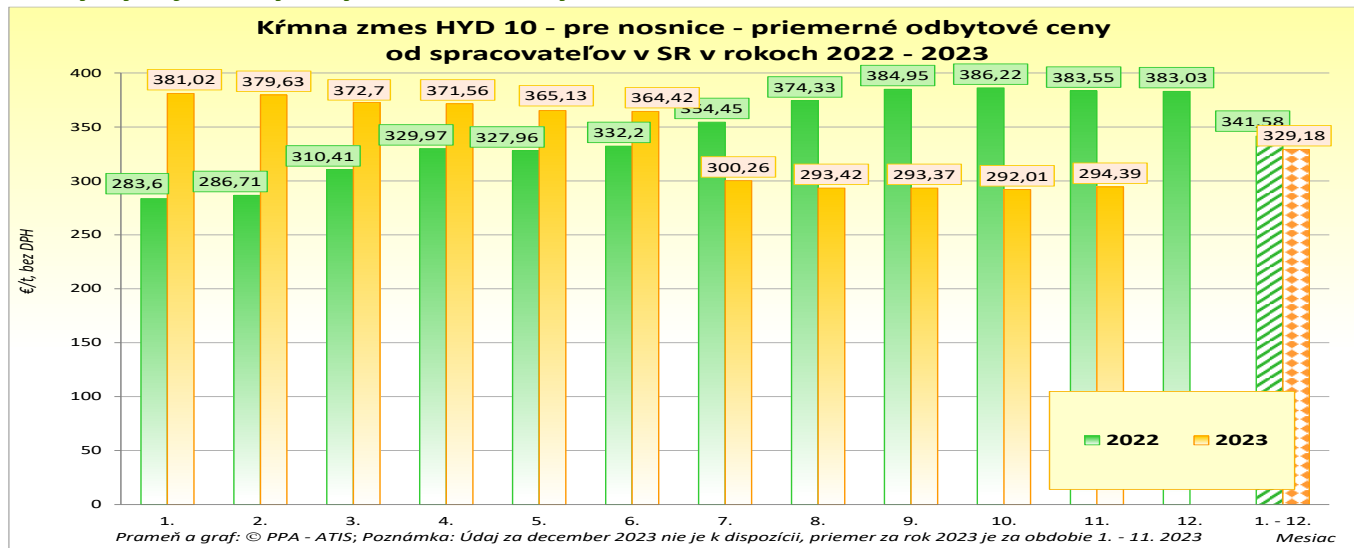
Priemerná OC kŕmnej zmesi HD 10 až 14 pre dojnice bola v roku 2023 na úrovni 458,79 €/t a medziročne posilnila o 27,00 €/t (+6,3 %). Priemerné odbytové ceny kŕmnej zmesi HD 10 až 14 pre dojnice sa roku 2023 pohybovali v rozpätí cien od 415,00 €/t (november) do 474,63 €/t (apríl). Pri OC kŕmnej zmesi HD 10 až 14 pre dojnice sa najvyšší medziročný nárast ceny prejavil vo februári (+19,3 %). Naopak, medziročne najviac oslabila OC kŕmnej zmesi HD 10 až 14 pre dojnice v novembri (-12,7 %).

### Kŕmna zmes HD 03, 04 - DKZ pre mladý dobytok

Priemerné odbytové ceny kŕmnej zmesi HD 03, 04 – DKZ pre mladý dobytok sa v roku 2023 pohybovali v rozpätí od 329,00 €/t (november) do 417,76 €/t (máj). Priemerná odbytová cena kŕmnej zmesi HD 03, 04 - DKZ pre mladý dobytok bola v roku 2023 na úrovni 413,55 €/t a medziročne výrazne posilnila, a to až o 41,73 €/t (+11,2 %). Pri OC kŕmnej zmesi HD 03, 04 - DKZ pre mladý dobytok sa najvyšší medziročný nárast ceny prejavil v januári a februári (+41,4 %). Naopak, najvyšší pokles OC bol zaznamenaný v novembri (-18,8 %).

©PPA – ATIS

## Grafy vývoja odbytových cien kŕmnych zmesí v rokoch 2022 - 2023



## Priemerné odbytové ceny múky, chleba a rožkov od spracovateľov v rokoch 2022 - 2023

### Pšeničná múka polohrubá, 1 kg balenie

Ceny sú uvedené v €/t, bez DPH a bez; dopravy

Rok/mesiac	1.	2.	3.	4.	5.	6.	7.	8.	9.	10.	11.	12.	1. - 12. priemer
2022	352,38	359,40	396,75	434,26	540,34	560,28	555,87	556,89	550,52	560,00	556,90	548,46	490,51
2023	543,46	536,80	529,69	524,51	470,32	427,01	413,03	412,26	388,75	387,17	383,20	380,02	441,62
Rozdiel 2023 - 22	191,08	177,40	132,94	90,26	-70,02	-133,27	-142,84	-144,64	-161,77	-172,83	-173,70	-168,44	-48,89
Vývoj v % 2023/2022	54,2	49,4	33,5	20,8	-13,0	-23,8	-25,7	-26,0	-29,4	-30,9	-31,2	-30,7	-10,0

Prameň: PPA – ATIS

Poznámka: Priemerné mesačné odbytové ceny od spracovateľov sú vypočítané váženým priemerom z týždenných cien.

### Chlieb tmavý pšenično-ražný

Ceny sú uvedené v €/100 kg, bez DPH a bez dopravy

Rok/mesiac	1.	2.	3.	4.	5.	6.	7.	8.	9.	10.	11.	12.	1. - 12. priemer
2022	106,88	107,09	106,05	105,59	110,52	109,04	112,39	112,80	110,58	113,98	107,39	125,77	111,11
2023	126,80	127,36	132,76	131,91	131,61	133,70	133,08	131,35	130,49	131,45	131,23	131,06	131,18
Rozdiel 2023 - 22	19,92	20,27	26,71	26,32	21,09	24,66	20,69	18,55	19,91	17,46	23,84	5,29	20,08
Vývoj v % 2023/2022	18,6	18,9	25,2	24,9	19,1	22,6	18,4	16,4	18,0	15,3	22,2	4,2	18,1

Prameň: PPA – ATIS

Poznámka: Priemerné mesačné odbytové ceny od spracovateľov sú vypočítané váženým priemerom z týždenných cien.

### Rožok tukový, 50 g

Ceny sú uvedené v €/100 ks, bez DPH a bez dopravy

Rok/mesiac	1.	2.	3.	4.	5.	6.	7.	8.	9.	10.	11.	12.	1. - 12. priemer
2022	6,35	6,38	6,4	6,7	6,77	6,83	7,14	7,13	7,18	7,25	7,94	8,23	7,04
2023	8,26	8,29	8,49	8,56	8,58	8,51	8,47	8,62	8,70	8,67	8,64	8,65	8,55
Rozdiel 2023 - 22	1,91	1,91	2,09	1,86	1,81	1,68	1,32	1,49	1,53	1,42	0,69	0,43	1,50
Vývoj v % 2023/2022	30,1	29,9	32,7	27,8	26,7	24,6	18,6	20,8	21,3	19,6	8,7	5,2	21,3

Prameň: PPA – ATIS

Poznámka: Priemerné mesačné odbytové ceny od spracovateľov sú vypočítané váženým priemerom z týždenných cien.

## Vývoj odbytových cien múky a pekárenských výrobkov v roku 2023

### Pšeničná múka polohrubá, 1 kg balenie

Priemerné odbytové ceny (OC) pšeničnej múky polohrubej v 1-kg balení sa v roku 2023 pohybovali v rozpätí od 380,02 €/t (december) do 543,46 €/t (január). Priemerná OC pšeničnej múky polohrubej v 1-kg balení dosiahla v roku 2023 úroveň 441,62 €/t a medziročne klesla o 48,89 €/t, čo predstavuje pokles o 10,0 %. Najvyšší medziročný nárast OC pšeničnej polohrubej múky v 1-kg balení bol v januári (+54,2 %). Naopak, najvýraznejšie OC klesla v novembri 2023, kedy sme zaznamenali oslabenie ceny až o 31,2 % (-73,70 €/t).

### Chlieb tmavý pšenično-ražný

Priemerné OC tmavého pšenično-ražného chleba sa počas roka 2023 pohybovali v rozpätí od 126,80 €/100 kg (január) do 133,70 €/100 kg (jún). Priemerná OC tmavého pšenično-ražného chleba dosiahla v roku 2023 úroveň 131,18 €/100 kg a medziročne posilnila o 20,08 €/100 kg (+18,1 %). Pri odbytovej cene tmavého pšenično-ražného chleba sa najvyšší medziročný nárast ceny prejavil v marci, a to o 25,2 % (+26,71 €/100 kg). Najnižší nárast ceny o 4,2 % bol zaznamenaný v decembri (+5,29 €/100 kg).

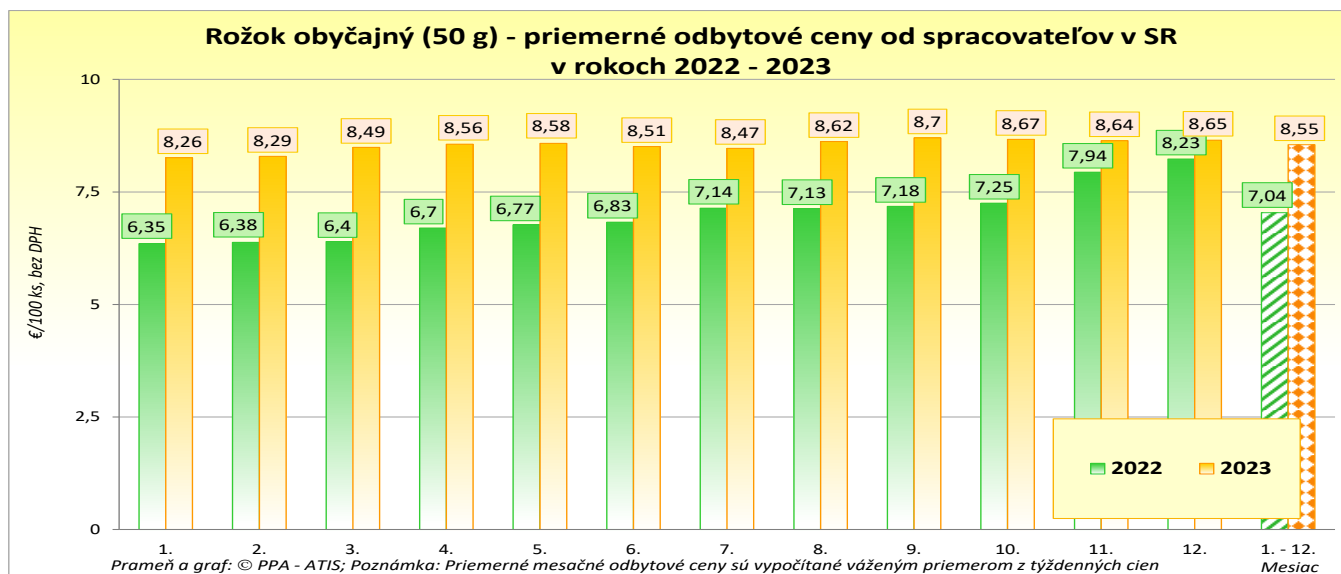
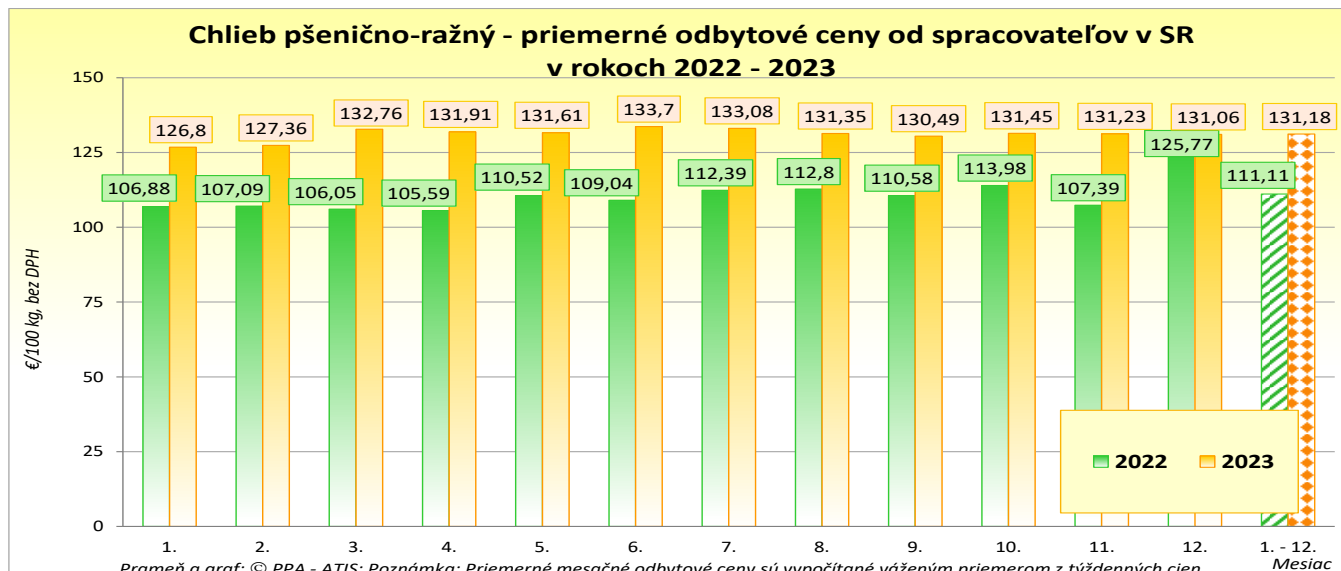
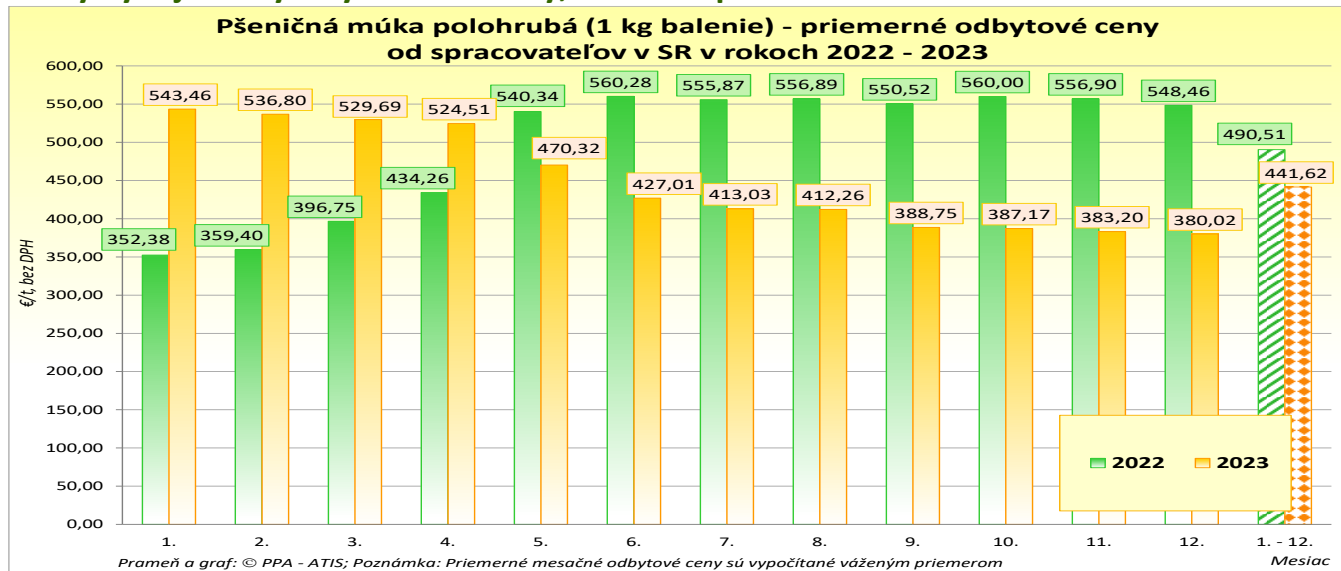
### Rožok tukový, 50 g

Priemerné odbytové ceny rožka tukového 50 g sa v roku 2023 pohybovali v rozpätí od 8,26 €/100 ks (január) do 8,70 €/100 ks (september). Priemerná OC rožka tukového 50 g v roku 2023 bola na úrovni 8,55 €/100 ks a medziročne posilnila o 1,50 €/100 ks (+21,3 %). Pri odbytovej cene rožka tukového 50 g sa najvyšší medziročný nárast ceny prejavil v marci (+32,7 %) a naopak, najnižší nárast ceny bol v decembri 2023 (+5,2 %).

©PPA – ATIS



## Grafy vývoja odbytových cien múky, chleba a pečiva v rokoch 2022 - 2023



## Priemerné nákupné ceny konzumných zemiakov od producentov v rokoch 2022 - 2023

### Konzumné zemiaky, voľne ložené

Ceny sú uvedené v €/100 kg, bez DPH a bez dopravy

Rok/mesiac	1.	2.	3.	4.	5.	6.	7.	8.	9.	10.	11.	12.	1. - 12. priemer
2022	23,20	23,02	26,04	28,88	31,62	34,46	25,93	42,92	34,88	36,99	40,47	40,63	31,78
2023	40,15	43,42	44,59	50,20	51,92	56,51	46,14	53,61	51,08	45,30	41,48	42,46	45,86
Rozdiel 2023-22	16,95	20,40	18,55	21,32	20,30	22,05	20,21	10,69	16,19	8,31	1,01	1,83	14,09
Vývoj v % 2023/2022	73,0	88,6	71,3	73,8	64,2	64,0	78,0	24,9	46,4	22,5	2,5	4,5	44,3

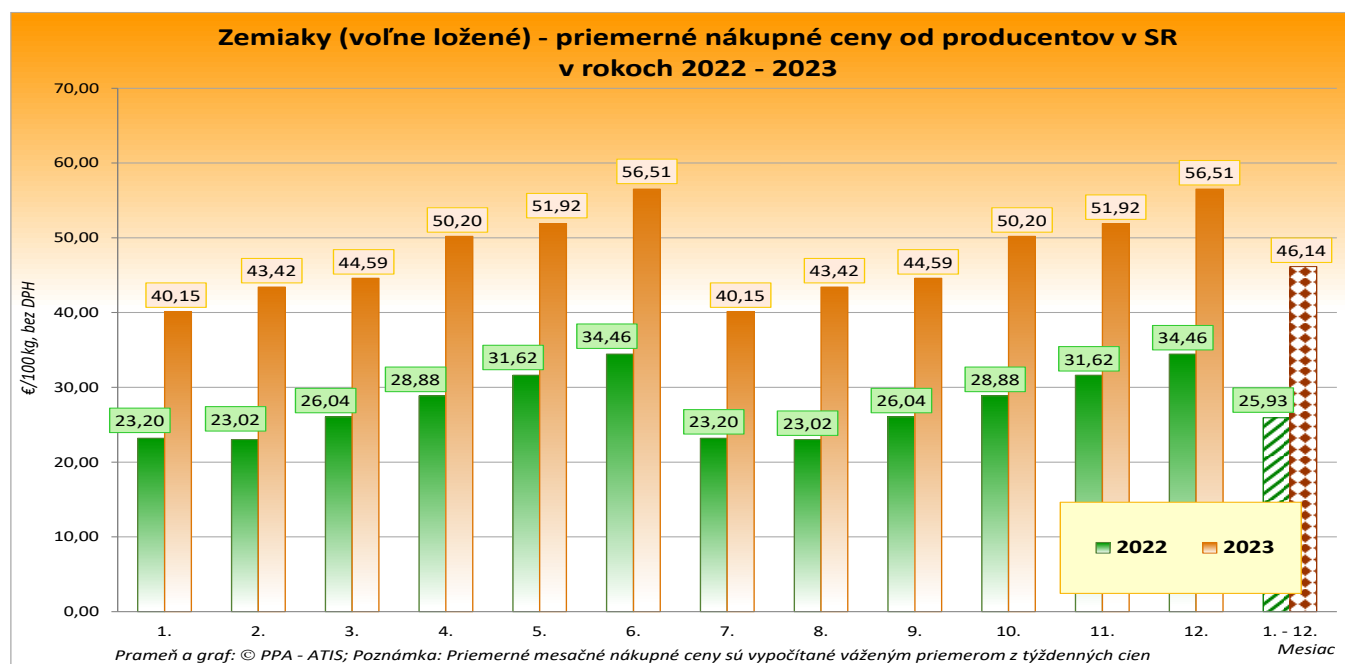
Prameň: PPA – ATIS

Poznámka: Priemerné mesačné nákupné ceny od producentov sú vypočítané váženým priemerom z týždenných cien.

### Vývoj nákupných cien zemiakov v roku 2023

Priemerné nákupné ceny (NC) konzumných zemiakov od producentov v SR sa v roku 2023 pohybovali v rozpätí od 40,15 €/100 kg do 56,51 €/100 kg. Priemerná NC konzumných zemiakov dosiahla v roku 2023 úroveň 45,86 €/100 kg a medziročne posilnila o 14,09 €/100 kg, čo predstavuje medziročný nárast ceny o 44,3 %. Najvyšší medziročný nárast nákupnej ceny zemiakov bol zaznamenaný vo februári (+88,6 %) a naopak, najnižší medziročný nárast ceny bol v novembri (+2,5 %).

©PPA – ATIS



### Priemerné spotrebiteľské ceny zemiakov v SR

Ceny sú v €/kg vrátane DPH

Rok/mesiac	1.	2.	3.	4.	5.	6.	7.	8.	9.	10.	11.	12.	1. - 12. priemer
2022	0,723	0,753	0,797	0,823	0,925	0,983	0,942	0,974	0,971	1,00	0,983	1,022	0,908
2023	1,042	1,12	1,126	1,16	1,152	1,228	1,239	1,236	1,194	1,172	1,216	1,158	1,170
Rozdiel 2023 - 22	0,319	0,367	0,329	0,337	0,227	0,245	0,297	0,262	0,223	0,172	0,233	0,136	0,262
Vývoj v % 2023/2022	44,1	48,7	41,3	40,9	24,5	24,9	31,5	26,9	23	17,2	23,7	13,3	13,3

Prameň: ŠÚ SR

Poznámka: Výpočty PPA – ATIS



**Vydavateľ a spracovateľ cenových informácií:**

Pôdohospodárska platobná agentúra  
Odbor agrárnych informácií - ATIS  
Hraničná 12  
815 26 Bratislava  
[www.apa.sk](http://www.apa.sk)

Číslo 1/2024; Ročník 2.; 29. 2. 2024

**Komoditný manažér:**

Ing. Anna Omelková

Mobil: 0905/873 680

e-mail: [Anna.Omelkova@apa.sk](mailto:Anna.Omelkova@apa.sk)

© Rozmnožovanie a využívanie informácií je možné len po písomnej dohode s Pôdohospodárskou platobnou agentúrou (PPA). Všetky cenové informácie sú spracované s najväčšou starostlivosťou.

Informácie, obsiahnuté v tomto materiáli sa zakladajú na informačných zdrojoch, o ktorých sme presvedčení, že sú hodnoverné.

Za úplnosť a správnosť uvádzaných informácií sa PPA - ATIS nezaručuje, ako aj nezodpovedá za škody vzniknuté na základe ich využívania.