



## Prehľad nákupných cien jatočných zvierat a odbytových cien mäsa a mäsových výrobkov

**Rok 2023**

Číslo 1/2024

Ročník 2.

29. 2. 2024



Agrárne trhové informácie Slovenska

## Nákupné ceny jatočného dobytká – klasifikácia SEUROP

### Priemerné nákupné ceny jatočných býkov A (E-P) spolu v rokoch 2022 - 2023 Ceny sú za kg jat. hm. bez DPH

Rok/mesiac	1.	2.	3.	4.	5.	6.	7.	8.	9.	10.	11.	12.	1. - 12. (priemer)
2022	3,48	3,50	3,81	4,11	4,19	4,32	4,20	4,18	4,18	4,09	4,07	4,02	4,01
2023	4,17	4,18	4,16	4,11	4,14	4,06	4,06	4,39	4,44	4,38	4,43	4,36	4,24
Rozdiel 2023 - 22	0,69	0,68	0,35	0,00	-0,05	-0,26	-0,14	0,21	0,27	0,29	0,36	0,34	0,23
Vývoj v % 2023/22	19,8	19,4	9,2	0,0	-1,2	-6,0	-3,3	4,9	6,4	7,2	8,9	8,5	5,7

Poznámka: Priemerné mesačné ceny sú vypočítané váženým priemerom z týždenných nákupných cien jatočného dobytká

### Priemerné nákupné ceny jatočných býkov B (E-P) spolu v rokoch 2022 - 2023 Ceny sú za kg jat. hm. bez DPH

Rok/mesiac	1.	2.	3.	4.	5.	6.	7.	8.	9.	10.	11.	12.	1. - 12. (priemer)
2022	3,18	3,18	3,20	3,28	3,23	3,87	4,11	3,77	3,99	4,11	4,03	3,95	3,73
2023	3,91	4,09	3,91	4,28	4,13	4,32	4,29	4,69	4,59	4,52	4,59	4,57	4,32
Rozdiel 2023 - 22	0,73	0,91	0,71	1,00	0,90	0,45	0,18	0,92	0,60	0,41	0,56	0,61	0,60
Vývoj v % 2023/22	23,0	28,6	22,2	30,5	27,9	11,6	4,4	24,5	15,0	10,0	13,8	15,5	16,0

Poznámka: Priemerné mesačné ceny sú vypočítané váženým priemerom z týždenných nákupných cien jatočného dobytká

### Priemerné nákupné ceny jatočných kráv D (E-P) spolu v rokoch 2022 - 2023 Ceny sú za kg jat. hm. bez DPH

Rok/mesiac	1.	2.	3.	4.	5.	6.	7.	8.	9.	10.	11.	12.	1. - 12. (priemer)
2022	2,06	2,10	2,49	2,62	2,66	2,50	2,57	2,53	2,68	2,63	2,67	2,66	2,53
2023	2,92	2,65	2,44	2,38	2,34	2,25	2,31	2,46	2,67	2,55	2,63	2,56	2,53
Rozdiel 2023-22	0,86	0,55	-0,05	-0,24	-0,32	-0,25	-0,26	-0,07	0,00	-0,08	-0,04	-0,10	0,00
Vývoj v % 2023/22	41,7	26,2	-2,0	-9,2	-12,0	-10,0	-10,2	-2,6	0,0	-3,1	-1,5	-3,8	0,0

Poznámka: Priemerné mesačné ceny sú vypočítané váženým priemerom z týždenných nákupných cien jatočného dobytká

### Priemerné nákupné ceny jatočných jalovic E (E-P) spolu v rokoch 2022 - 2023 Ceny sú za kg jat. hm. bez DPH

Rok/mesiac	1.	2.	3.	4.	5.	6.	7.	8.	9.	10.	11.	12.	1. - 12. (priemer)
2022	2,69	2,78	2,93	3,28	3,14	2,89	3,21	3,25	2,92	3,12	3,24	2,76	2,99
2023	3,05	3,25	2,95	2,22	2,67	2,54	2,60	2,70	2,81	2,55	2,60	2,97	2,75
Rozdiel 2023 - 22	0,36	0,47	0,02	-1,06	-0,47	-0,35	-0,61	-0,55	-0,11	-0,57	-0,64	0,20	-0,24
Vývoj v % 2023/22	13,4	16,9	0,7	-32,3	-15,0	-12,1	-19,1	-17,0	-3,8	-18,1	-19,8	7,4	-7,9

Poznámka: Priemerné mesačné ceny sú vypočítané váženým priemerom z týždenných nákupných cien jatočného dobytká

## Vývoj nákupných cien jatočného hovädzieho dobytká v roku 2023

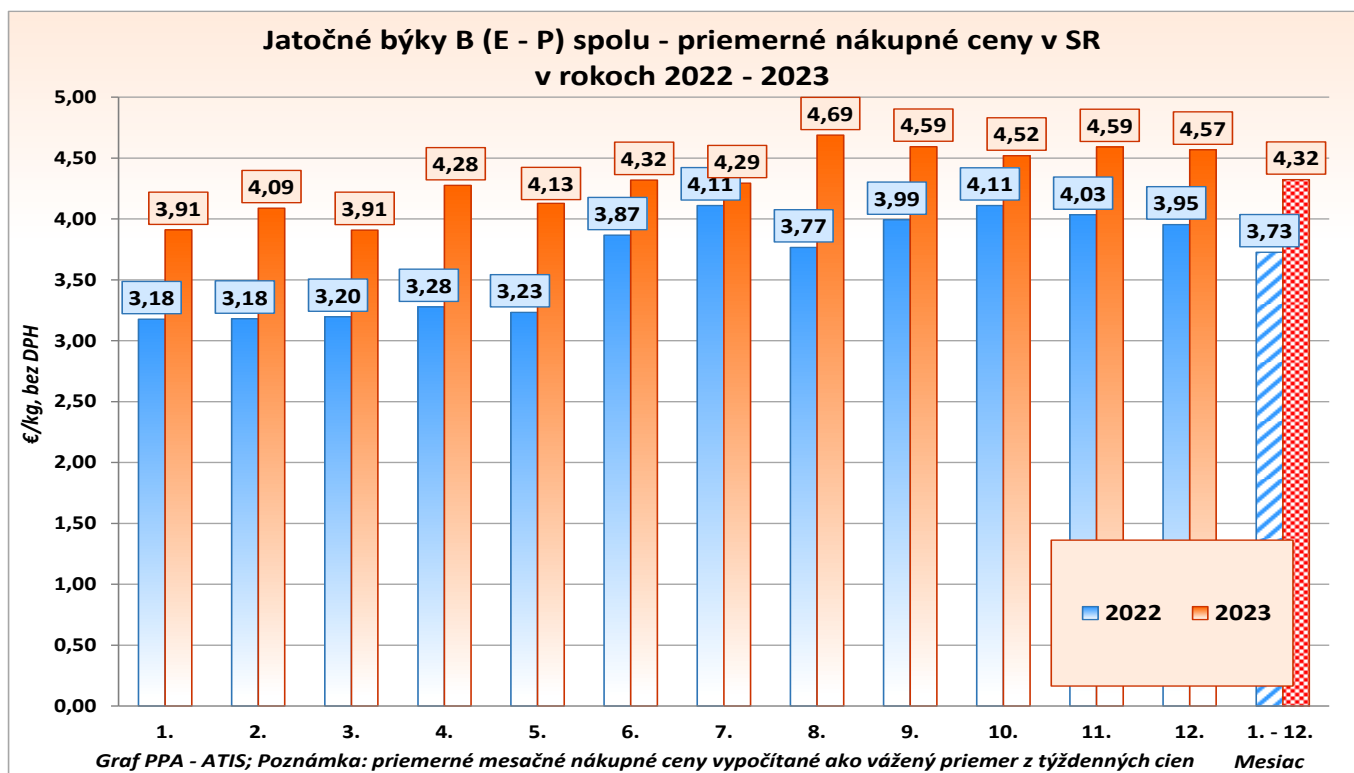
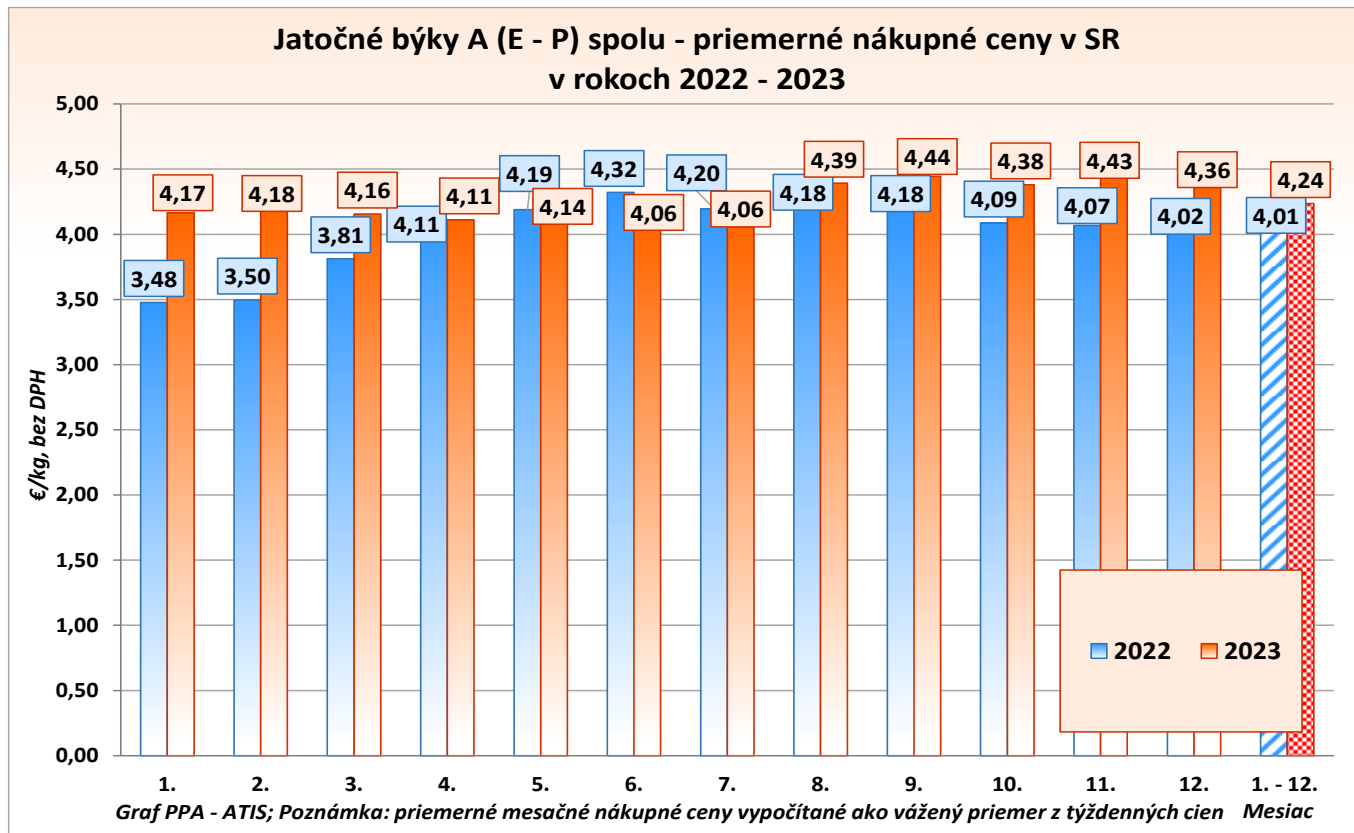
Vývoj priemernej nákupnej ceny jatočných býkov A (E-P) spolu sa v roku 2023 pohyboval od -6,0 % (jún) až do +19,8 % (január). Priemerná nákupná cena jatočných býkov A (E-P) spolu medziročne posilnila o 5,7 percenta a dosiahla úroveň 4,24 €/kg. Priemerná nákupná cena jatočných býkov B (E-P) spolu v roku 2023 v porovnaní s rokom 2022 vyskočila o 16,0 % na 4,32 €/kg.

Pri priemernej nákupnej cene jatočných kráv D (E-P) spolu bol v roku 2023 zaznamenaný vývoj od -12,0 percenta (máj 2023) až do +41,7 % (január). Priemerná nákupná cena jatočných kráv D (E-P) spolu dosiahla úroveň 2,53 €/kg.

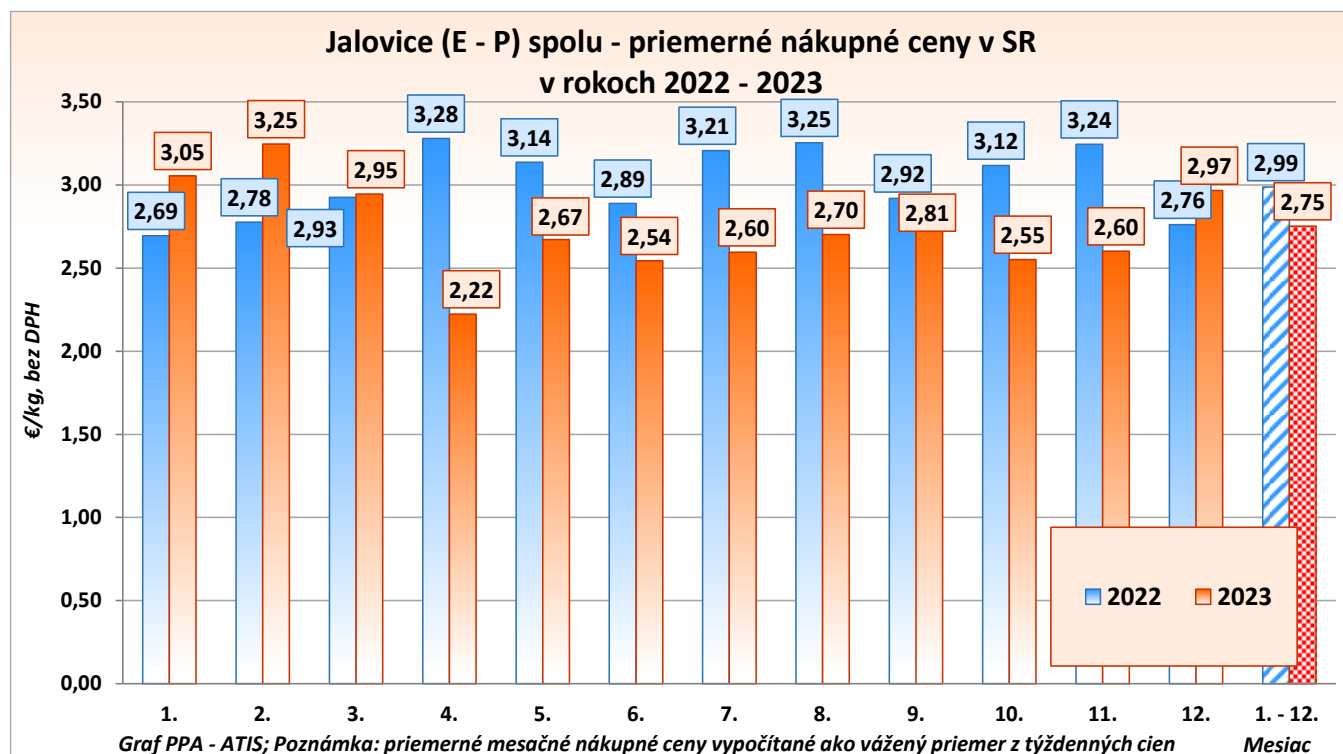
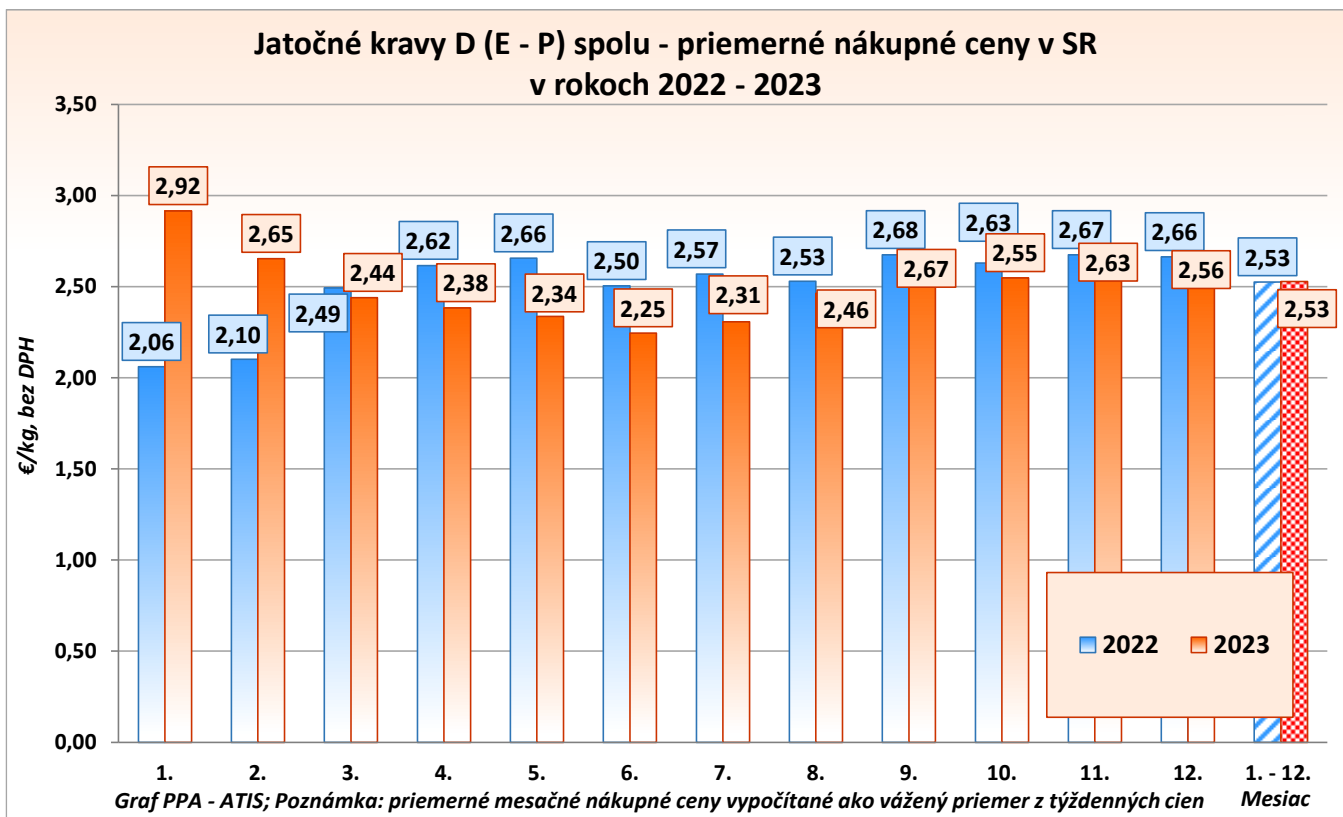
V roku 2023 klesla oproti roku 2022 priemerná nákupná cena jalovic E (E-P) spolu o 7,9 % na 2,75 €/kg. Najväčší pokles ceny bol zaznamenaný v apríli 2023 (-32,3 %). Najvýraznejšie (+16,9 %) sa nákupná cena jalovic E (E-P) spolu upevnila vo februári 2023.

© PPA – ATIS

## Grafy nákupných cien jatočného dobytku – klasifikácia SEUROP



## Grafy nákupných cien jatočného dobytku – klasifikácia SEUROP



## Nákupné ceny jatočných ošípaných – klasifikácia SEUROP

### Priemerné nákupné ceny jatočných ošípaných spolu v rokoch 2022 - 2023

Ceny sú za kg jat. hm. bez DPH

Rok/mesiac	1.	2.	3.	4.	5.	6.	7.	8.	9.	10.	11.	12.	1. - 12. (priemer)
2022	1,39	1,29	1,72	1,94	1,82	1,79	1,87	1,96	2,14	2,07	1,99	1,96	1,83
2023	2,01	2,11	2,30	2,37	2,40	2,54	2,59	2,47	2,36	2,29	2,24	2,25	2,33
Rozdiel 2023 - 22	0,62	0,82	0,58	0,42	0,58	0,75	0,72	0,52	0,22	0,22	0,25	0,30	0,50
Vývoj v % 2023/22	44,8	63,3	33,9	21,9	31,6	42,1	38,5	26,4	10,4	10,8	12,7	15,1	27,5

Prameň: PPA – ATIS

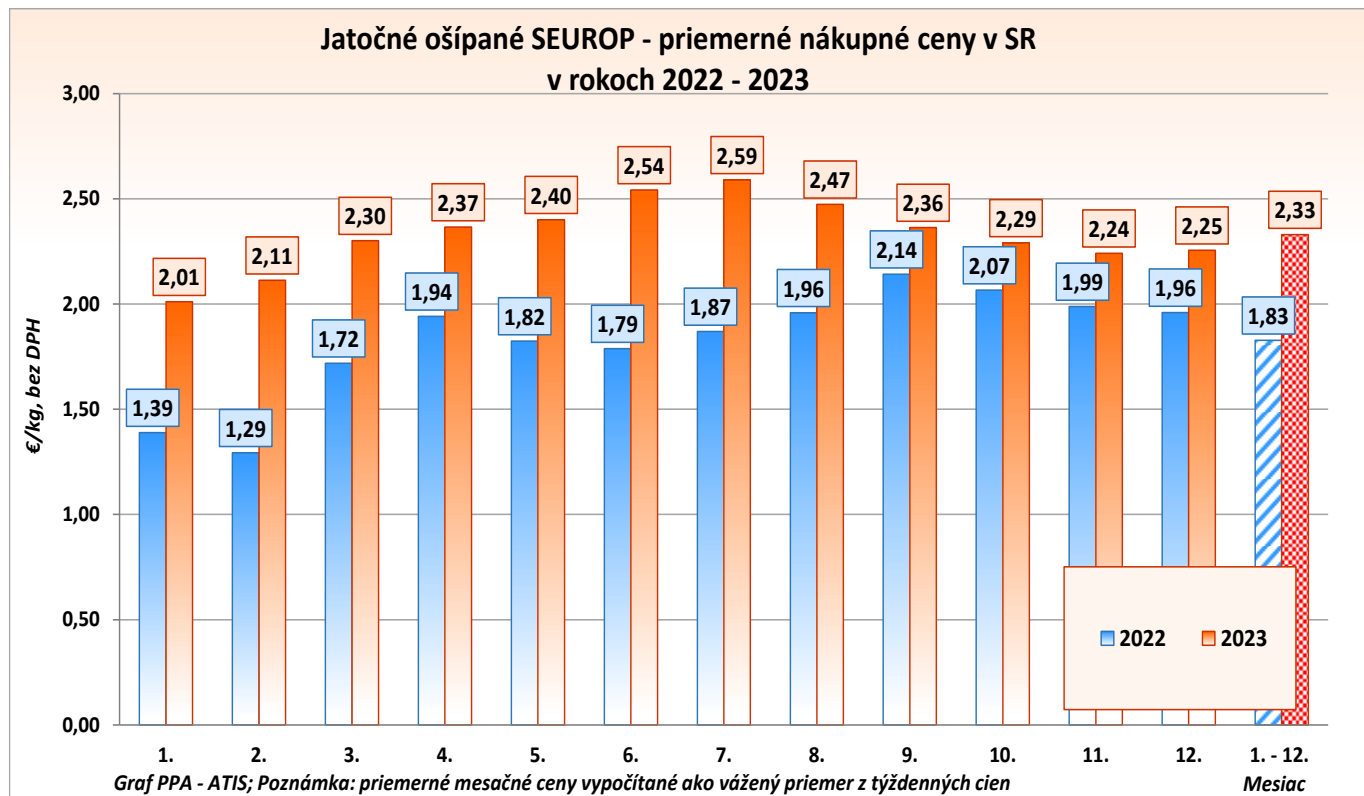
Poznámka: Priemerné mesačné ceny sú vypočítané váženým priemerom z týždenných nákupných cien jatočných ošípaných spolu

### Vývoj nákupnej ceny jatočných ošípaných v roku 2023

Priemerné mesačné nákupné ceny jatočných ošípaných spolu (klasifikácia SEUROP) dosiahli v roku 2023 hodnoty od 2,01 €/kg do 2,59 €/kg. Najväčší medziročný nárast bol zaznamenaný vo februári 2023, kedy bola priemerná nákupná cena jatočných ošípaných až o 63,3 % vyššia ako pred rokom.

Najnižší medziročný rast nákupnej ceny bol zaznamenaný v septembri 2023, a to o 10,4 %. Priemerná nákupná cena jatočných ošípaných spolu za rok 2023 (1. – 12.) dosiahla úroveň 2,33 €/kg, čo bolo o 27,5 percenta viac ako v roku 2022.

© PPA – ATIS



## Odbytové ceny spracovateľov mäsa a mäsových výrobkov

### Priemerné odbytové ceny hovädzia štvrť predná (býk) v rokoch 2022 - 2023

Ceny sú v € za kg bez DPH

Rok/mesiac	1.	2.	3.	4.	5.	6.	7.	8.	9.	10.	11.	12.	1. - 12. (priemer)
2022	3,46	3,53	3,97	4,09	4,16	4,21	4,18	4,25	4,49	4,52	4,48	4,36	4,16
2023	4,46	4,41	4,46	4,41	4,35	4,37	4,45	4,64	4,82	4,62	4,77	4,80	4,54
Rozdiel 2023 - 22	1,00	0,88	0,49	0,32	0,20	0,16	0,27	0,39	0,33	0,10	0,29	0,44	0,37
Vývoj v % 2023/22	28,9	24,9	12,4	7,8	4,7	3,8	6,5	9,2	7,4	2,3	6,5	10,0	9,0

Prameň: PPA – ATIS; Poznámka: Priemerné mesačné odbytové ceny sú vypočítané váženým priemerom z týždenných odbytových cien

### Priemerné odbytové ceny hovädzia štvrť zadná (býk) v rokoch 2022 - 2023

Ceny sú v € za kg bez DPH

Rok/mesiac	1.	2.	3.	4.	5.	6.	7.	8.	9.	10.	11.	12.	1. - 12. (priemer)
2022	3,87	3,96	4,38	4,54	4,58	4,68	4,67	4,67	4,93	4,95	4,96	4,84	4,60
2023	4,96	4,99	4,87	4,75	4,74	4,77	4,81	5,01	5,28	5,06	5,14	5,22	4,96
Rozdiel 2023 - 22	1,10	1,03	0,48	0,21	0,16	0,09	0,14	0,33	0,35	0,12	0,18	0,38	0,35
Vývoj v % 2023/22	28,3	26,1	11,0	4,5	3,5	2,0	3,0	7,2	7,1	2,3	3,7	7,9	7,7

Prameň: PPA – ATIS; Poznámka: Priemerné mesačné odbytové ceny sú vypočítané váženým priemerom z týždenných odbytových cien

### Priemerné odbytové ceny hov. zadné zo stehna b. k. (býk) v rokoch 2022 – 2023

Ceny sú v € za kg bez DPH

Rok/mesiac	1.	2.	3.	4.	5.	6.	7.	8.	9.	10.	11.	12.	1. - 12. (priemer)
2022	7,29	7,58	7,92	8,10	8,50	8,48	8,46	8,68	8,71	8,90	8,86	8,70	8,32
2023	8,83	9,03	9,23	9,38	9,46	9,27	8,88	8,91	9,25	9,29	9,24	9,31	9,19
Rozdiel 2023 - 22	1,55	1,44	1,31	1,28	0,96	0,80	0,42	0,22	0,54	0,39	0,38	0,61	0,87
Vývoj v % 2023/22	21,2	19,0	16,6	15,8	11,3	9,4	5,0	2,6	6,2	4,4	4,3	7,0	10,4

Prameň: PPA – ATIS; Poznámka: Priemerné mesačné odbytové ceny sú vypočítané váženým priemerom z týždenných odbytových cien

## Vývoj odbytových cien hovädzieho mäsa v roku 2023

Priemerné odbytové ceny mäsa sa v roku 2023 posilnili. V roku 2023 (1. – 12.) medziročne vzrástla priemerná odbytová cena **hovädzej štvrte prednej** z býka na 4,54 €/kg (+9,0 %). Najvyšší rast bol zaznamenaný v januári (+28,9 %) a naopak, najnižší v októbri 2023 (+2,3 %).

V roku 2023 dosiahli priemerné odbytové ceny **hovädzej štvrte zadnej** od spracovateľov hodnoty od 4,74 €/kg do 5,28 €/kg. Najväčší medziročný nárast (+28,3 %) bol zaznamenaný v januári 2023 a naopak, najnižší medziročný rast bol zaznamenaný v júni 2023 (+2,0 %). Priemerná odbytová cena hovädzej štvrte zadnej za celý rok 2023 dosiahla úroveň 4,96 €/kg (+7,7 %).

V priebehu celého roka 2023 bolo **hovädzie zadné zo stehna bez kosti** z býka drahšie ako v roku 2022. Najslabší nárast (+2,6 %) bol zaznamenaný v auguste 2023 a naopak, najvyšší rast v porovnaní s rovnakým mesiacom minulého roka (+21,2 %) bol zaznamenaný v januári 2023. Medziročne sa jeho priemerná odbytová cena upevnila o 10,4 %.

© PPA – ATIS

## Odbytové ceny spracovateľov mäsa a mäsových výrobkov

### Priemerné odbytové ceny bravčové karé s kosťou v rokoch 2022 – 2023

Ceny sú v € za kg bez DPH

Rok/mesiac	1.	2.	3.	4.	5.	6.	7.	8.	9.	10.	11.	12.	1. - 12. (priemer)
2022	2,89	2,56	3,97	3,16	3,22	3,00	3,00	3,20	3,13	3,23	3,38	3,25	3,31
2023	3,26	3,64	3,89	4,24	4,15	4,20	4,01	4,07	4,31	4,02	4,44	3,90	4,00
Rozdiel 2023 - 22	0,36	1,08	-0,07	1,08	0,93	1,20	1,02	0,86	1,17	0,79	1,06	0,64	0,69
Vývoj v % 2023/22	12,5	42,2	-1,8	34,1	29,0	39,8	33,9	27,0	37,5	24,3	31,2	19,8	20,9

Prameň: PPA – ATIS; Poznámka: Priemerné mesačné odbytové ceny sú vypočítané váženým priemerom z týždenných odbytových cien

### Priemerné odbytové ceny bravčové stehno bez kosti v rokoch 2022 – 2023

Ceny sú v € za kg bez DPH

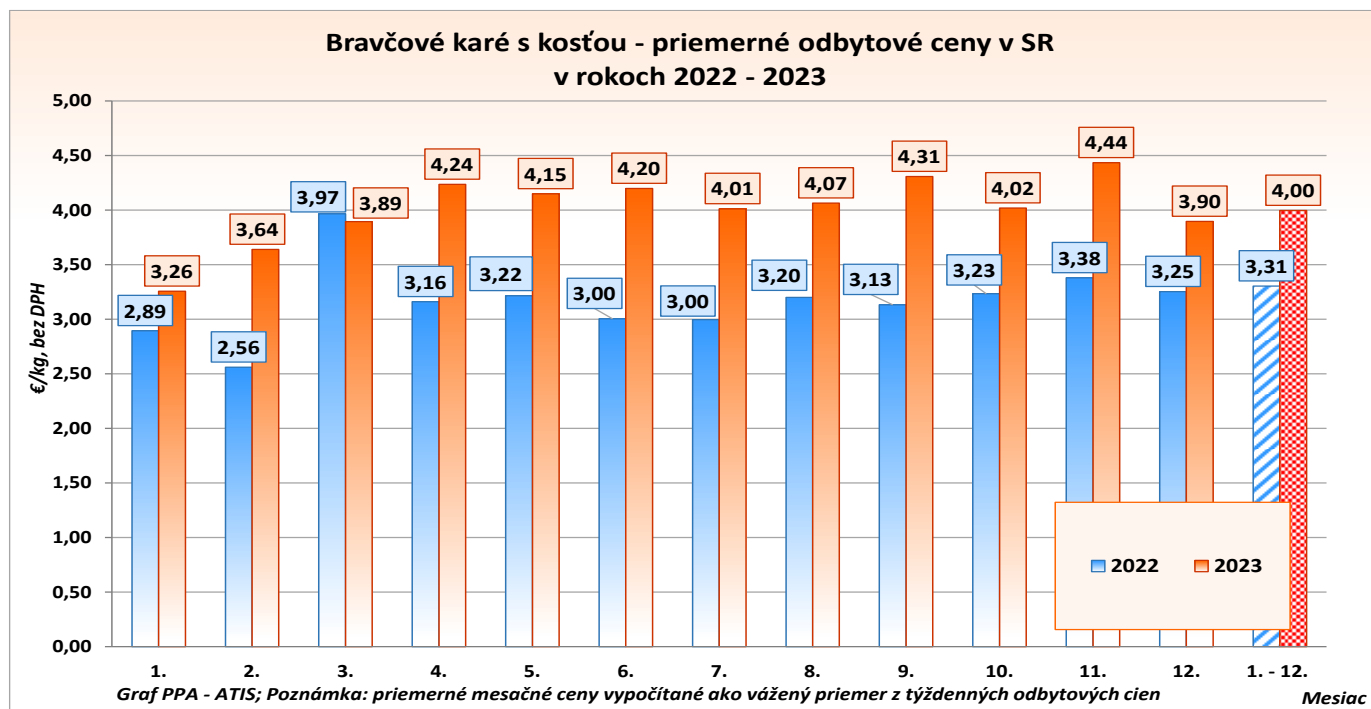
Rok/mesiac	1.	2.	3.	4.	5.	6.	7.	8.	9.	10.	11.	12.	1. - 12. (priemer)
2022	3,24	3,12	3,43	3,91	3,92	3,81	3,81	3,81	4,11	4,13	4,07	4,02	3,79
2023	4,19	4,19	4,41	4,54	4,51	4,68	4,69	4,66	4,65	4,67	4,59	4,64	4,54
Rozdiel 2023 - 22	0,95	1,07	0,98	0,62	0,59	0,87	0,88	0,84	0,54	0,54	0,52	0,62	0,75
Vývoj v % 2023/22	29,4	34,2	28,5	15,9	15,1	22,9	23,2	22,1	13,0	13,1	12,8	15,3	19,8

Prameň: PPA – ATIS; Poznámka: Priemerné mesačné odbytové ceny sú vypočítané váženým priemerom z týždenných odbytových cien

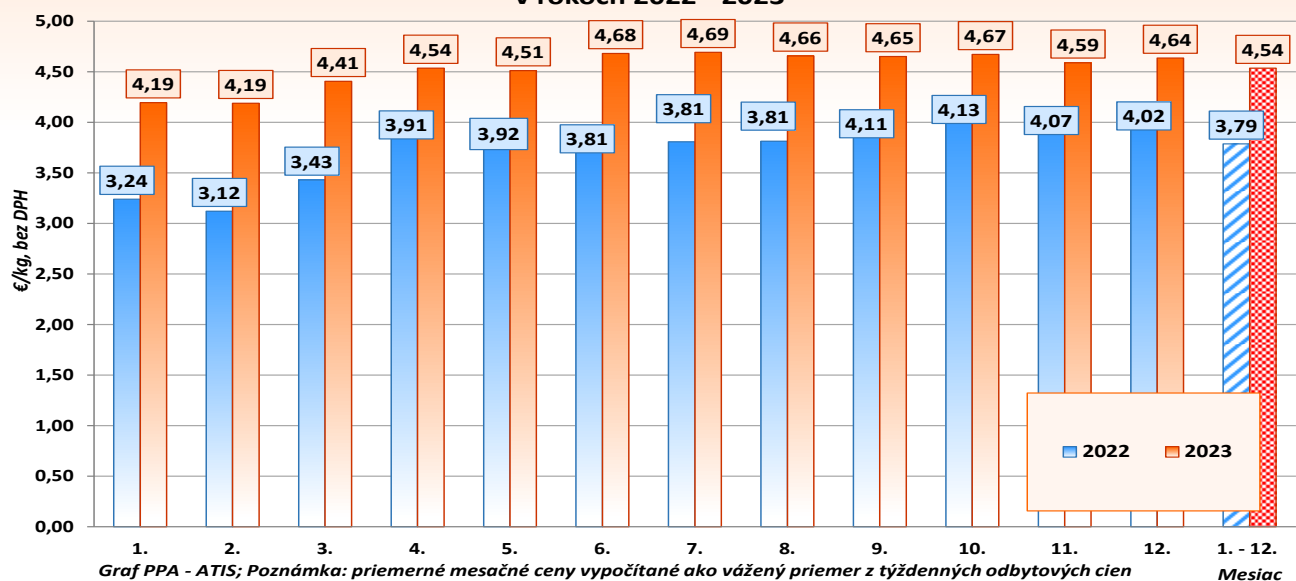
### Vývoj odbytových cien bravčového mäsa v roku 2023

Priemerné odbytové ceny bravčového mäsa v priebehu roka 2023 medziročne posilňovali. Priemerná odbytová cena **bravčového karé s kosťou** dosiahla v roku 2023 úroveň 4,00 €/kg, čo bolo o 20,9 % viac ako v roku 2022. Jej najväčší medziročný rast (+42,2 %) bol zaznamenaný vo februári 2023. V marci bol zaznamenaný pokles priemernej odbytovej ceny bravčového karé s kosťou o 1,8 %.

**Bravčové stehno bez kosti** bolo v porovnaní s rokom 2022 drahšie o 19,8 % (4,54 €/kg). Najvýraznejšie cena medziročne stúpila vo februári 2023 (+34,2 %). Najmenej sa upevnila v porovnaní s rovnakým obdobím 2022 odbytová cena bravčového stehna bez kosti v novembri 2023 (12,8 %). © PPA – ATIS



### Bravčové stežko bez kosti - priemerné odbytové ceny v SR v rokoch 2022 - 2023



### Odbytové ceny vybraných mäsových výrobkov

#### Priemerné odbytové ceny Spišské párky bez kosti v rokoch 2022 – 2023

Ceny sú v € za kg bez DPH

Rok/mesiac	1.	2.	3.	4.	5.	6.	7.	8.	9.	10.	11.	12.	1. - 12. (priemer)
2022	4,60	4,49	4,55	4,83	5,31	5,05	5,10	5,22	5,25	5,49	5,61	5,38	5,06
2023	5,46	5,53	5,59	5,65	5,76	5,77	5,82	5,85	5,74	5,78	5,86	5,66	5,71
Rozdiel 2023 - 22	0,86	1,03	1,03	0,82	0,46	0,72	0,71	0,63	0,49	0,29	0,25	0,28	0,64
Vývoj v % 2023/22	18,7	23,0	22,7	16,9	8,6	14,2	14,0	12,1	9,4	5,3	4,5	5,3	12,7

Prameň: PPA – ATIS; Poznámka: Priemerné mesačné odbytové ceny sú vypočítané váženým priemerom z týždenných odbytových cien

#### Priemerné odbytové ceny dusená šunka strojová v rokoch 2022 – 2023

Ceny sú v € za kg bez DPH

Rok/mesiac	1.	2.	3.	4.	5.	6.	7.	8.	9.	10.	11.	12.	1. - 12. (priemer)
2022	4,47	4,37	4,37	4,76	5,19	5,09	5,14	5,28	5,30	5,37	5,55	5,51	5,04
2023	5,49	5,47	5,64	5,82	5,89	5,80	5,78	5,82	5,79	5,92	6,06	5,95	5,79
Rozdiel 2023 - 22	1,02	1,10	1,28	1,06	0,70	0,70	0,65	0,54	0,48	0,55	0,52	0,43	0,76
Vývoj v % 2023/22	22,7	25,1	29,2	22,2	13,6	13,8	12,6	10,3	9,1	10,3	9,4	7,9	15,0

Prameň: PPA – ATIS; Poznámka: Priemerné mesačné odbytové ceny sú vypočítané váženým priemerom z týždenných odbytových cien

### Vývoj odbytových cien vybraných mäsových výrobkov v roku 2023

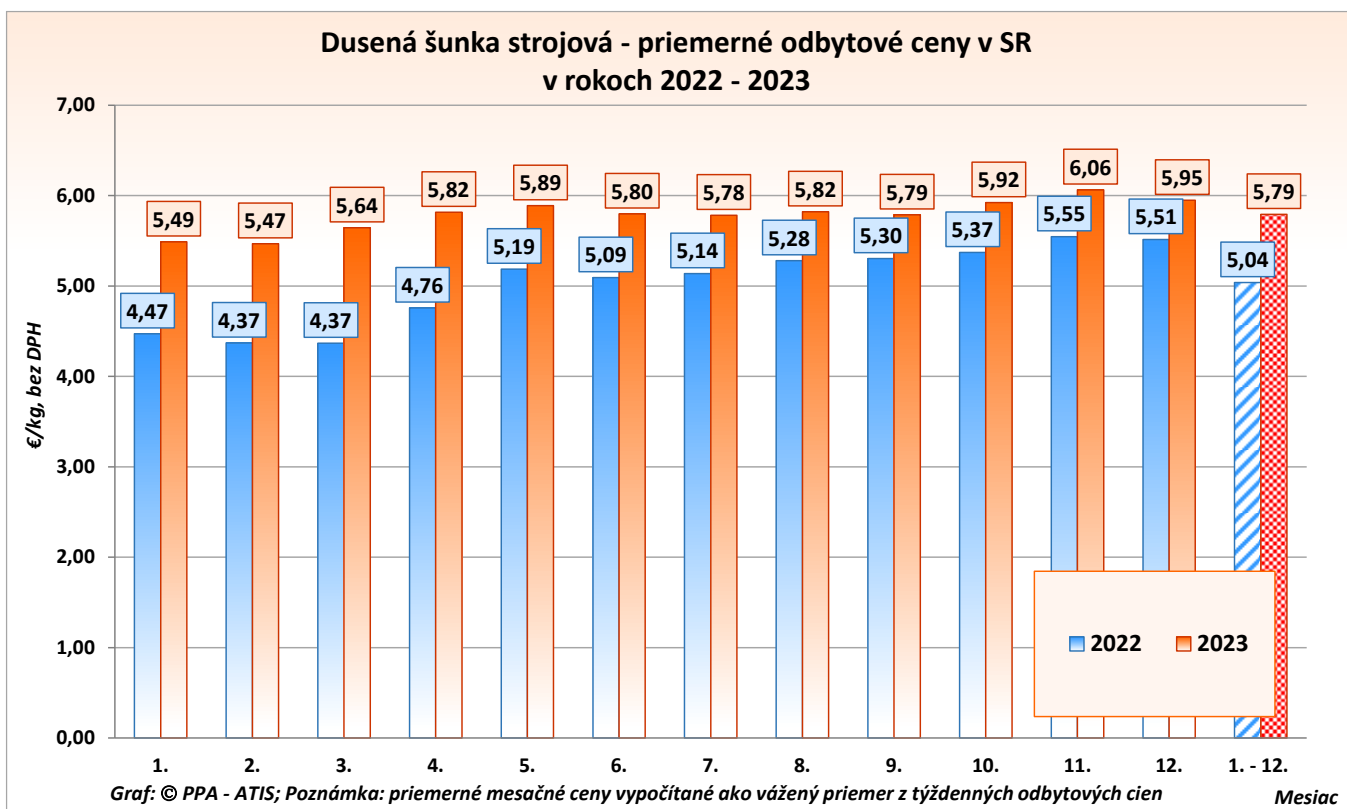
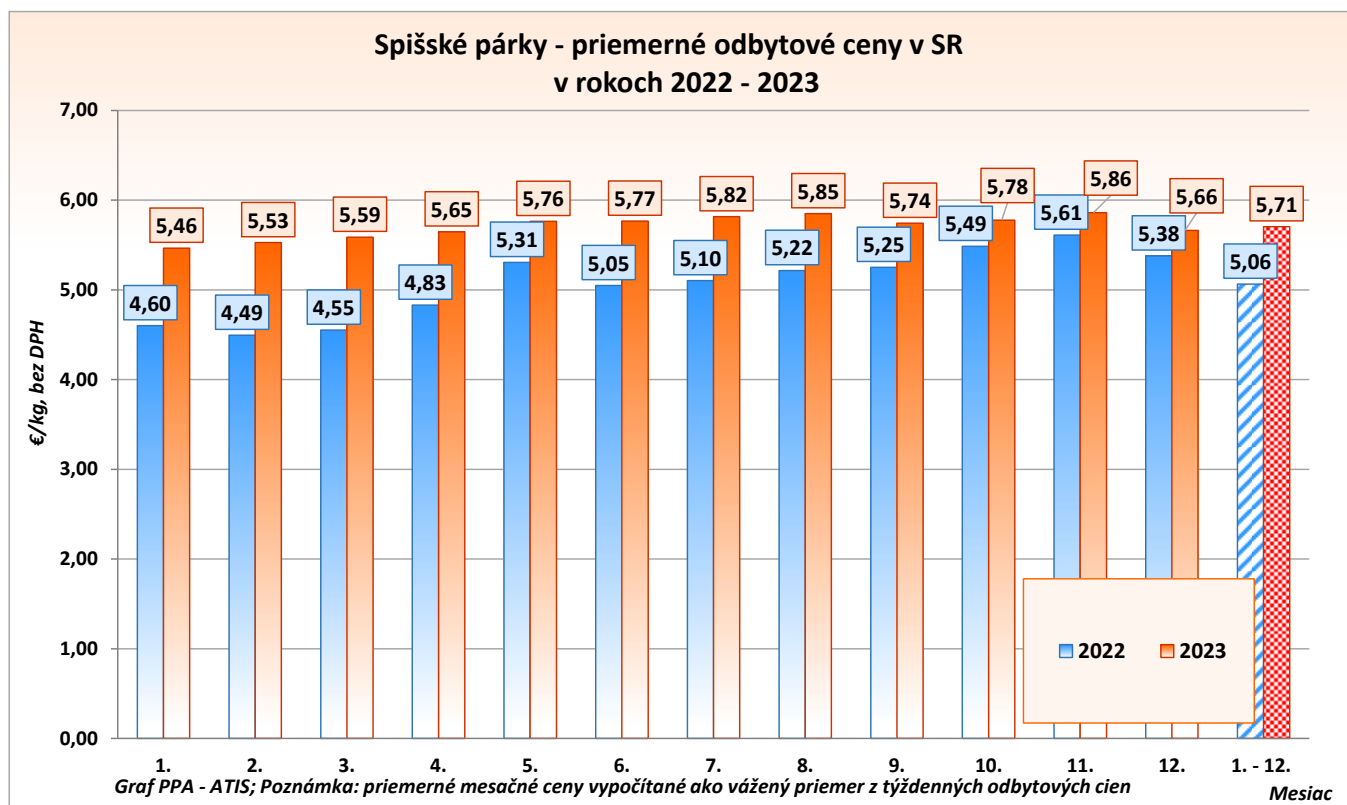
Priemerné odbytové ceny vybraných mäsových výrobkov sa medziročne posilnili. V období od januára do konca decembra 2023 medziročne vzrástla priemerná cena **Spišských párok** na 5,71 €/kg. Najvyšší medziročný rast odbytovej ceny Spišských párok bol zaznamenaný vo februári 2023 (+23,0 %), naopak najnižší medziročný rast bol zaznamenaný v novembri 2023 (+4,5 %).

Cena **dusenej strojovej šunky** bola v roku 2023 (1. – 12.) medziročne vyššia o 15,0 %. Najnižší nárast (+7,9 %) bol pri odbytovej cene dusenej šunky zaznamenaný v decembri 2023 a naopak, najvyšší rast v porovnaní s rovnakým mesiacom minulého roka (+29,2 %) bol zaznamenaný v marci 2023.

© PPA – ATIS



## Grafy odbytových cien vybraných mäsových výrobkov



**Vydavateľ a spracovateľ cenových informácií:**

Pôdohospodárska platobná agentúra  
Odbor agrárnych informácií - ATIS  
Hraničná 12  
815 26 Bratislava  
[www.apa.sk](http://www.apa.sk)

Číslo 1/2024; Ročník 2.; 29. 2. 2024

**Komoditní manažéri:**

Ing. Dušan Klinec  
Mobil: 0918/612 378  
e-mail: [Dusan.Klinec@apa.sk](mailto:Dusan.Klinec@apa.sk)

Ing. Adriána Krištofiková  
Mobil: 0918/612 343  
e-mail: [Adriana.Kristofikova@apa.sk](mailto:Adriana.Kristofikova@apa.sk)

© Rozmnožovanie a využívanie informácií je možné len po písomnej dohode s Pôdohospodárskou platobnou agentúrou (PPA). Všetky cenové informácie sú spracované s najväčšou starostlivosťou. Informácie, obsiahnuté v tomto materiáli sa zakladajú na informačných zdrojoch, o ktorých sme presvedčení, že sú hodnoverné. Za úplnosť a správnosť uvádzaných informácií sa PPA - ATIS nezaručuje, ako aj nezodpovedá za škody vzniknuté na základe ich využívania.